Les marchés des produits de l'élevage de ruminants

TENDANCES LAIT VIANDE

GRAPHIQUES ET DONNÉES

Viande bovine et maigre

Novembre 2026



GRAPHIQUES ET DONNÉES

Viande bovine et maigre



Novembre 2026

Gros bovins maigres

Les points clés du marché des bovins maigres

France

- Les **cours des broutards se sont stabilisés depuis mi-octobre**, à un niveau inférieur à 2025 mais toujours supérieur aux années précédentes.
- Les **naissances de veaux allaitants restent très dynamiques depuis la fin du printemps**, dans le sillage du rétablissement du cheptel de vaches allaitantes.
- En conséquence, les **effectifs de mâles allaitants en ferme se renforcent**.

Export

- Les **envois de broutards ont été très dynamiques en septembre**, après un mois d'août déjà en hausse, signe de la reprise de la demande européenne.
- **Vers l'Italie, les exportations de mâles ont égalé leur niveau de 2025**, sans pour autant combler le déficit pris depuis le début de l'année. **Vers l'Espagne, les envois de mâles de plus de 300 kg crèvent les plafonds** au détriment des animaux de moins de 300 kg.
- **Les envois vers les pays tiers restent limités à la Tunisie et au Liban**, avec 8 000 têtes en neuf mois.
- **Sur les dernières semaines, les exports vers l'Italie ont été dynamiques** d'après les données TRACES, égalant leur niveau de 2024.

Cotation des broutards charolais

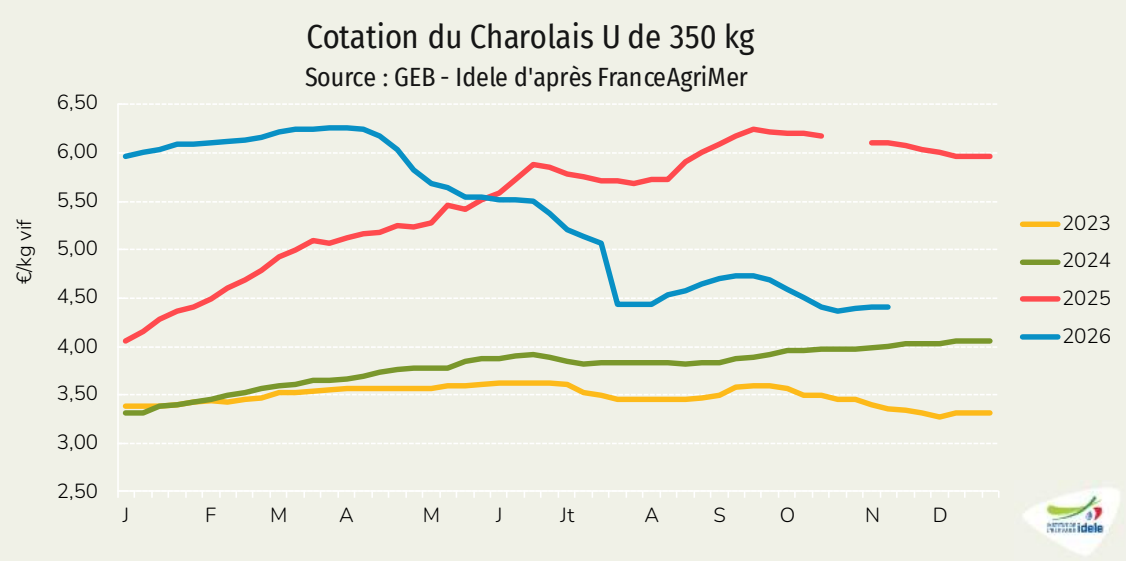

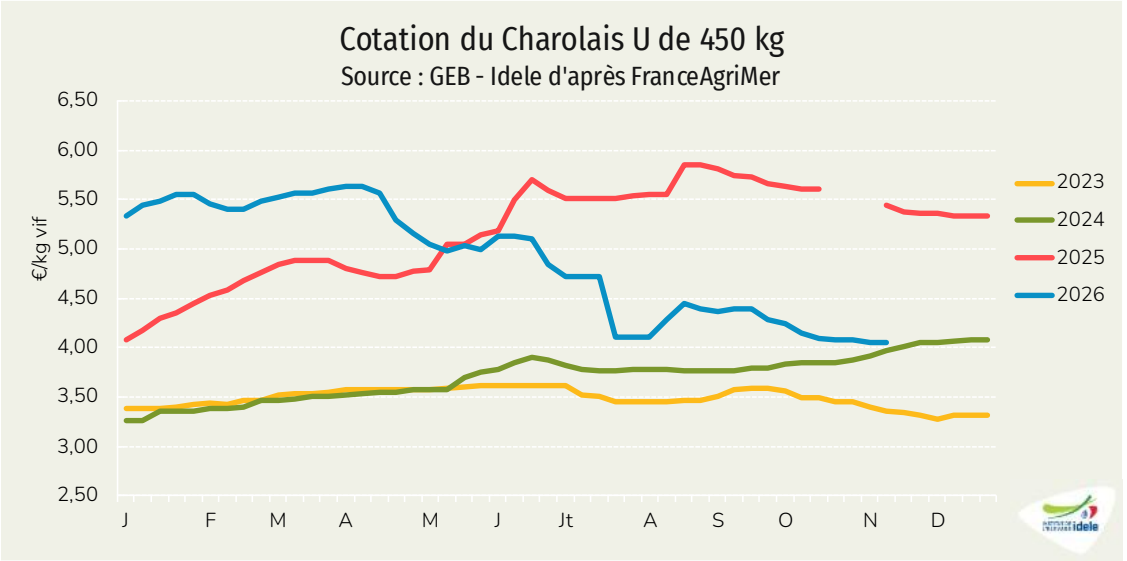

4,41 €/kg

-1,69 € /2025 soit -28%

+10% /2024

Stable sur 4 semaines

Sem. 46

4,05 €/kg

-1,39 € /2025 soit -26%

+2% /2024

-5 cts en 4 semaines

Cotation des broutards limousins et croisés

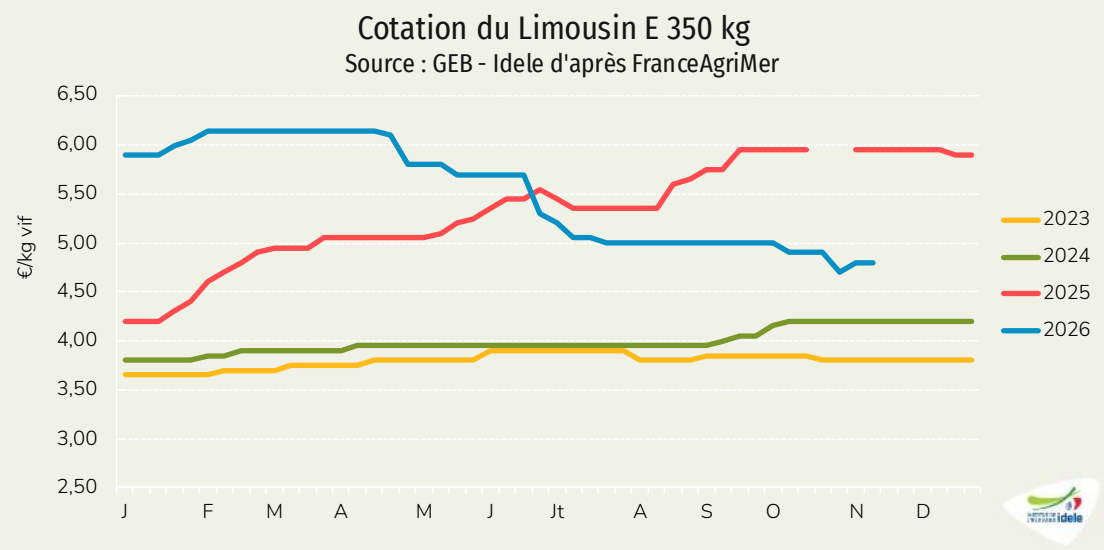

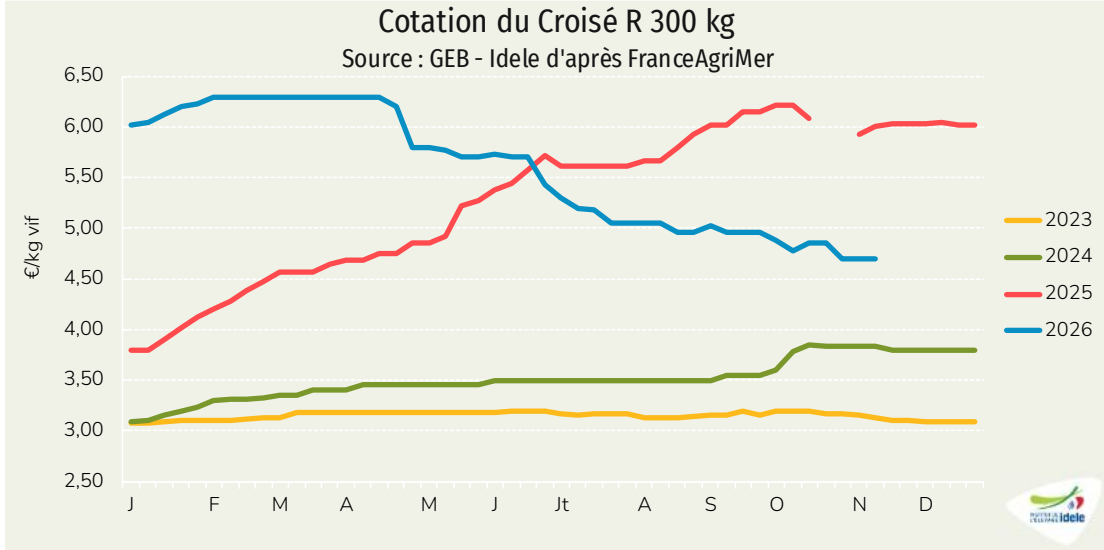

4,80 € /kg

-1,15 € /2025 soit -19%

+14% /2024

-10 cts sur 4 semaines

Sem. 46

4,70 € /kg

-1,30 € /2025 soit -22%

+23% /2024

-15 cts en 4 semaines

Cotation des femelles maigres

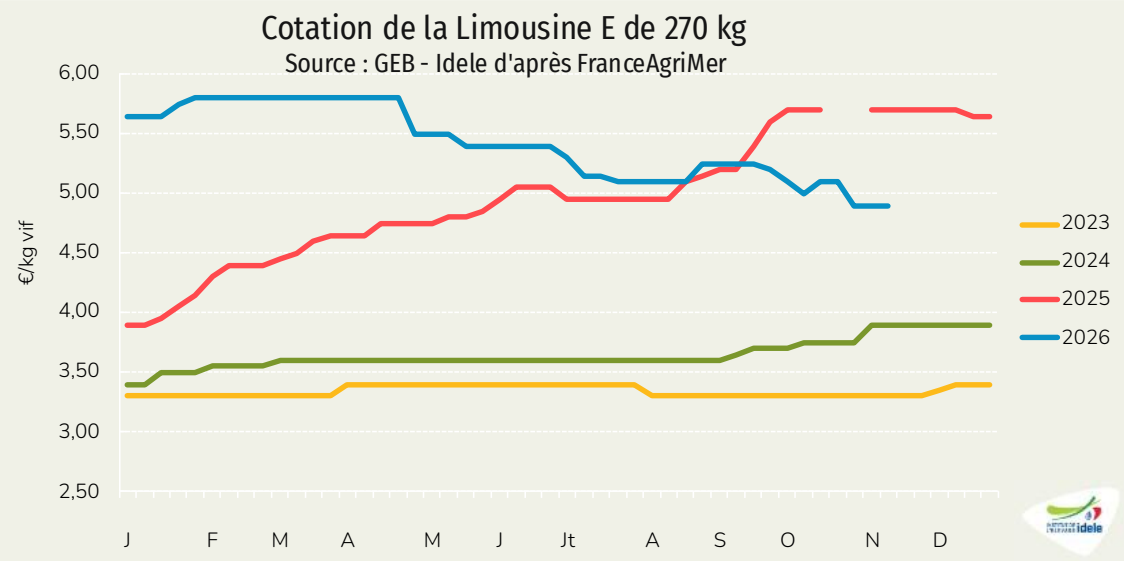

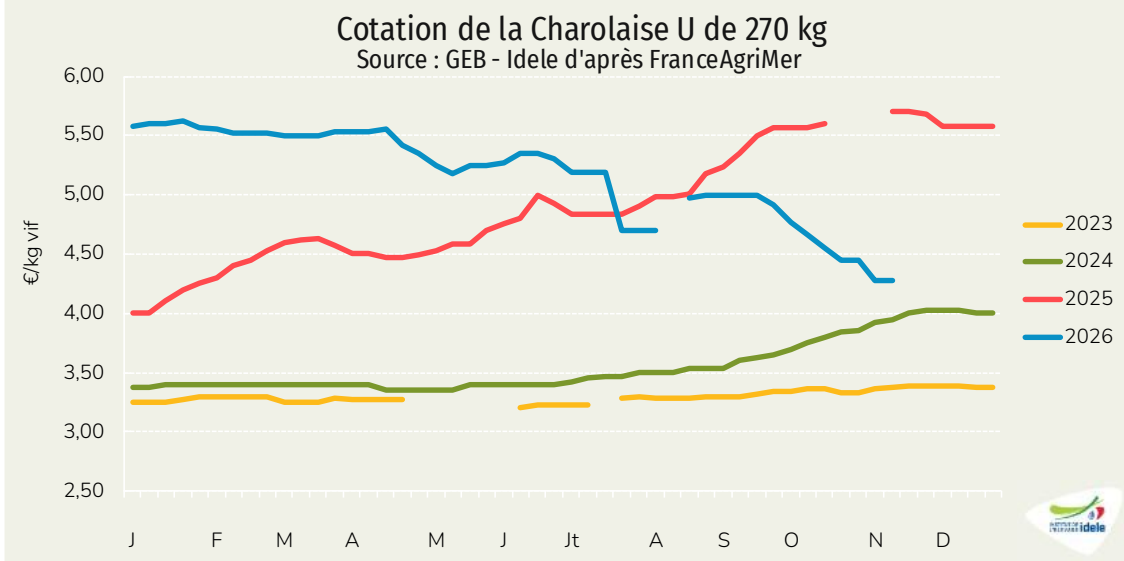

4,90 € /kg

-90 cts /2025 soit -16%

+24% /2024

-20 cts en 4 semaines

Sem. 46

4,28 € /kg

-1,42 cts /2025 soit -25%

+8% /2024

-27 cts en 4 semaines

Naissances de veaux de mère allaitante

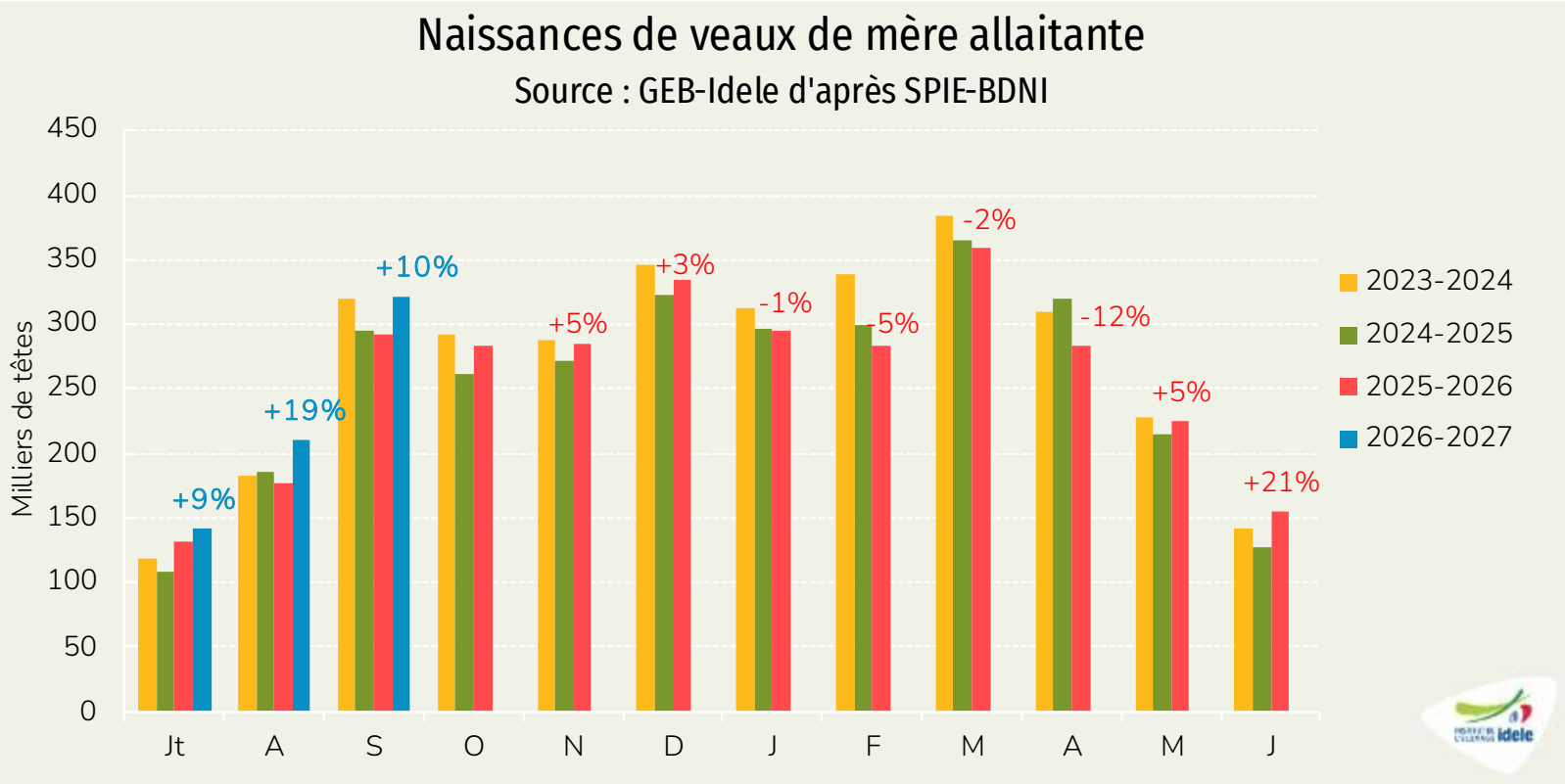

Septembre 2026

321 000 veaux

☞ +10% /2025 (+29 000 têtes)

☞ +9% /2024

Cumul annuel Janv. – sept. 2026

2 273 000 veaux

☞ +2% /2025 (+50 000 têtes)

☞ -1% /2024

Cumul campagne Juillet 26 – sept. 26

674 000 veaux

☞ +12% /2025-26 (+74 000 têtes)

☞ +15% /2024-25

Effectifs de broutards en ferme

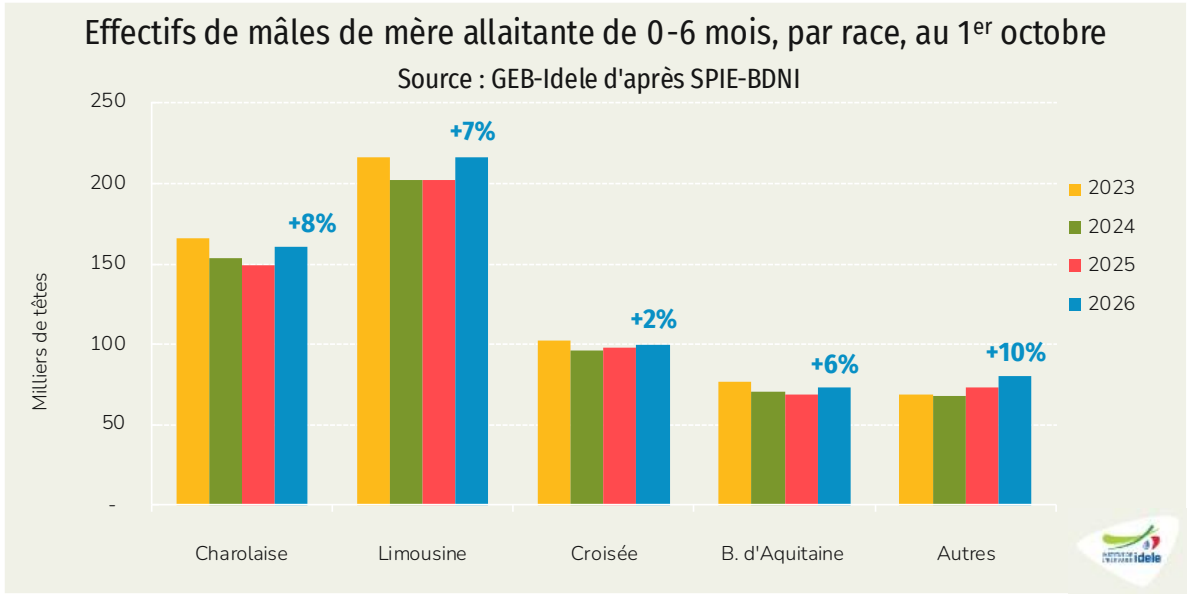

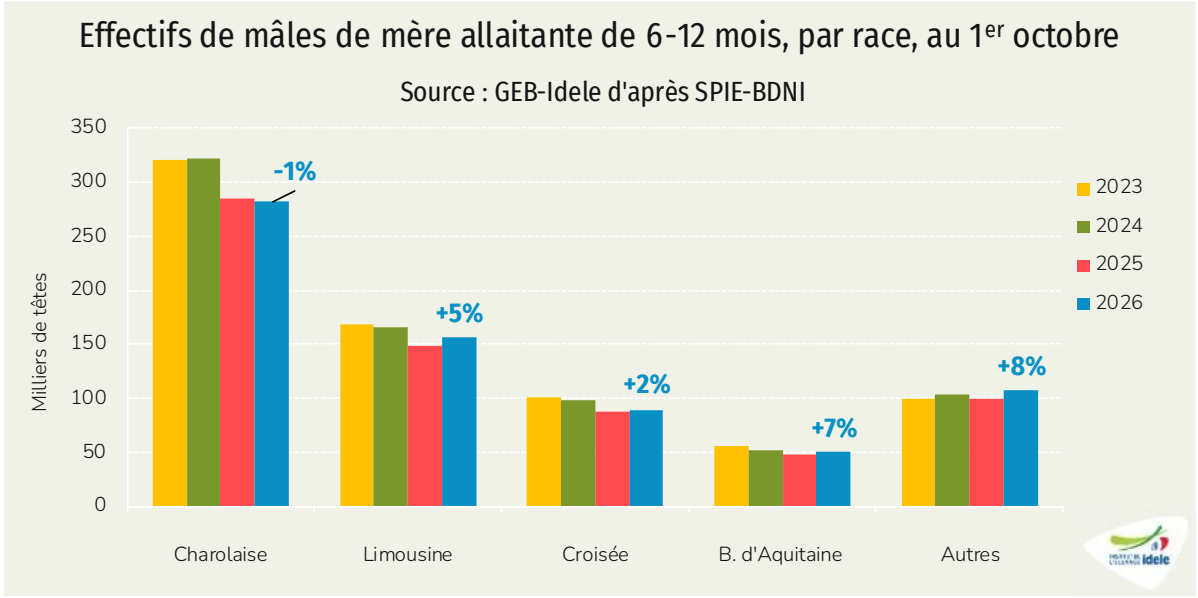

630 000 mâles de 0 à 6 mois (+7% /2025, +7% /2024)

685 000 mâles de 6 à 12 mois (+2% /2025, -7% /2024)

Au 1er octobre 2026

Envois hebdomadaires moyens de broutards

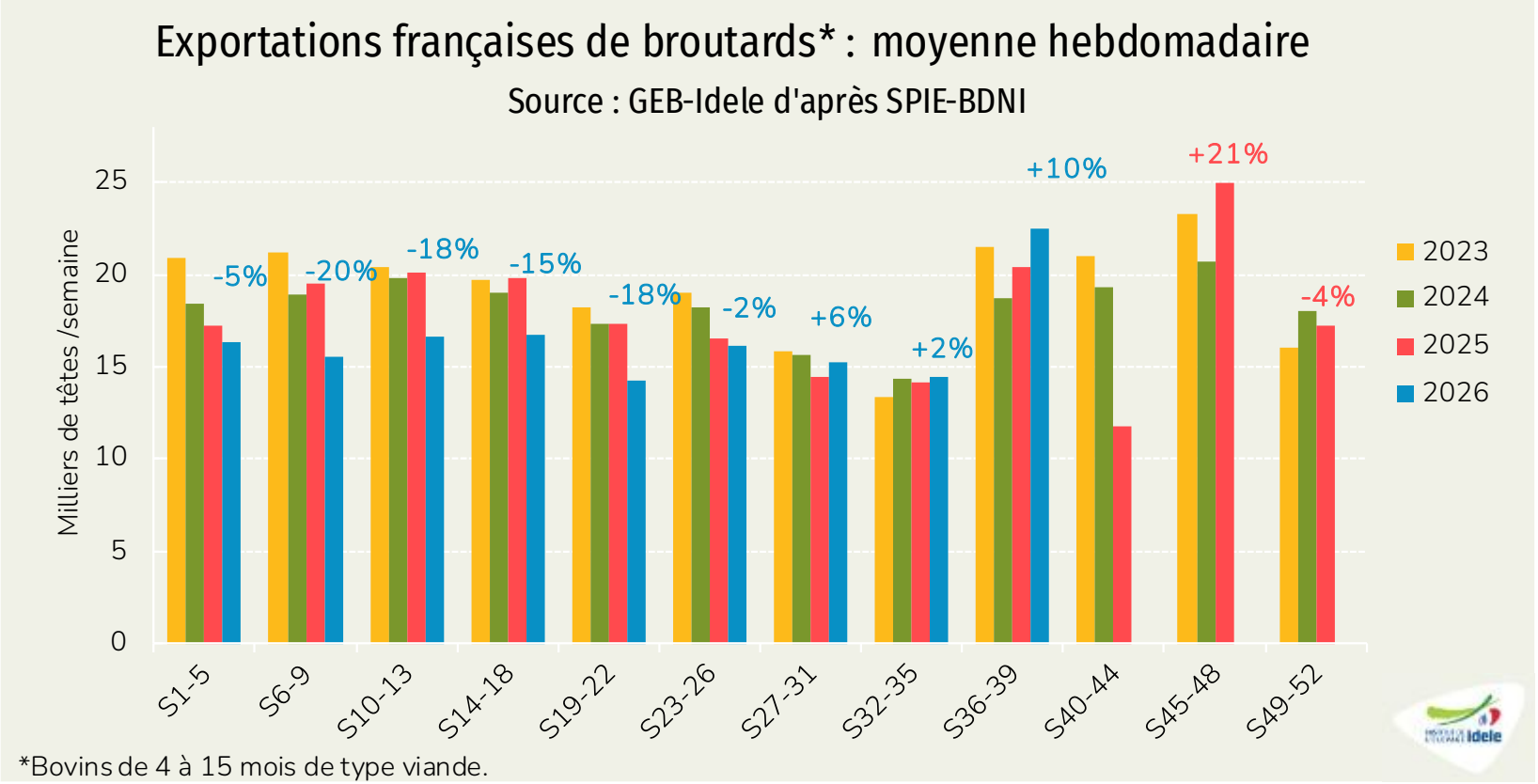

Semaines 36 à 39 (du 31/08 au 27/09)

90 000 têtes exportées

+10% /2025 (+8 000 têtes) et +20% /2024

Envois français de broutards par sexe

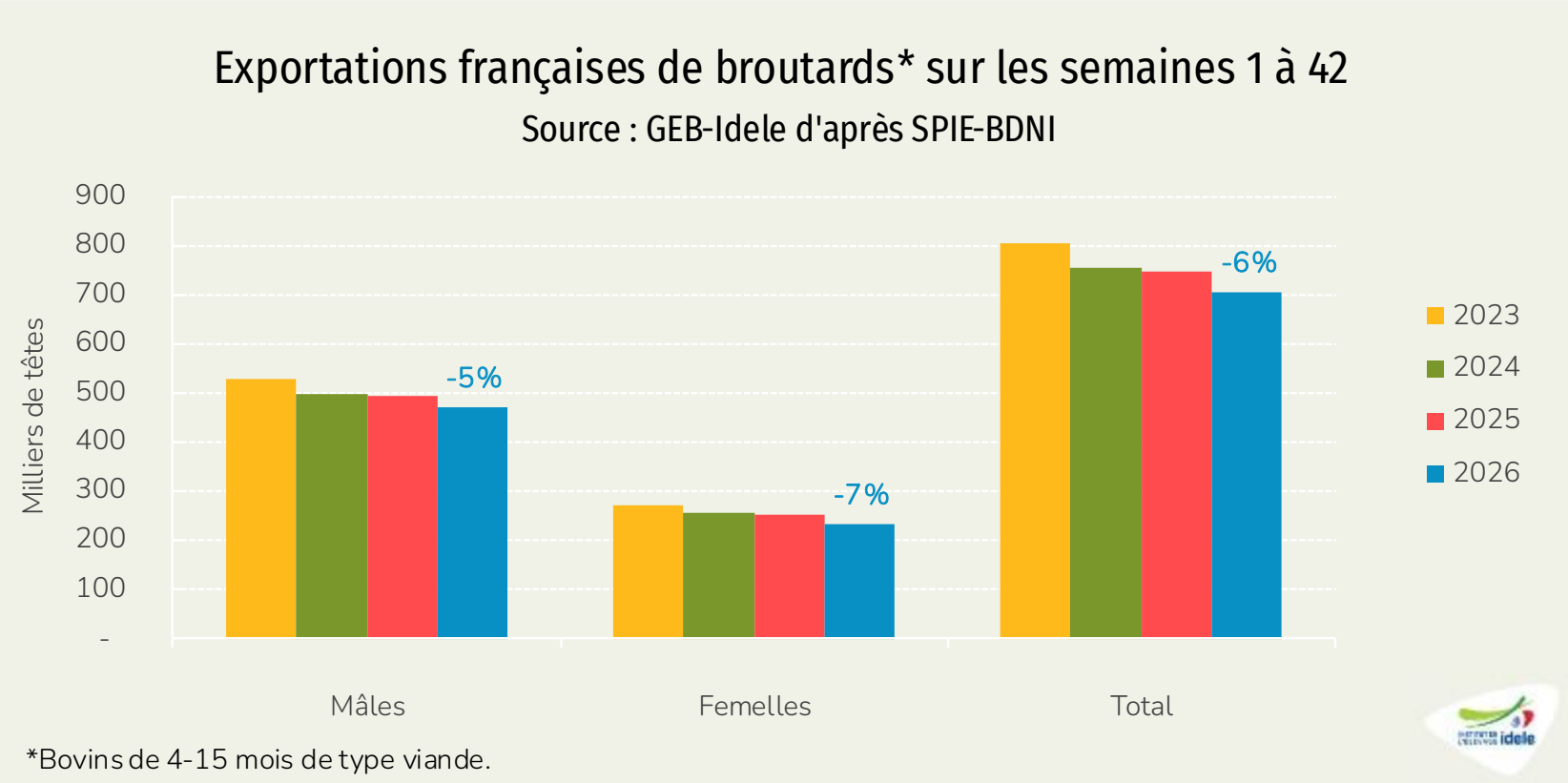

Semaines 1 à 42

Jusqu'au 18 octobre 2026

705 000 têtes exportées

Soit -6% /2025

☞ Dont 473 000 mâles (-5% /2025)

☞ Dont 233 000 femelles (-7% /2025)

Envois français de broutards par race

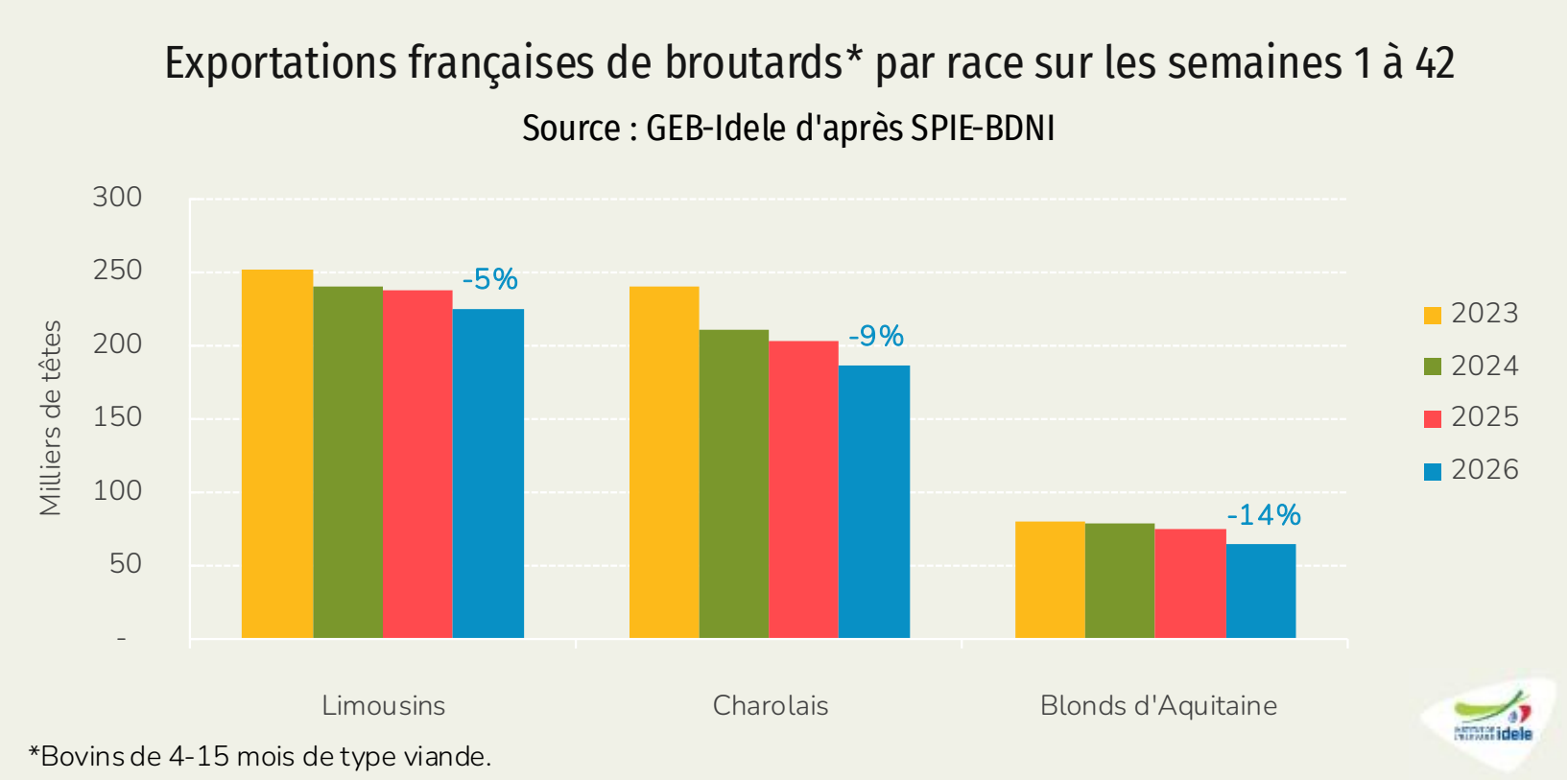

Semaines 1 à 42

Jusqu'au 18 octobre 2026

225 000 Limousins
-5% /2025 (-11 000 têtes)

186 000 Charolais
-9% /2025 (-17 000 têtes)

64 000 Blonds d'Aquitaine
-14% /2025 (-11 000 têtes)

Envois de broutards* vers l'Italie

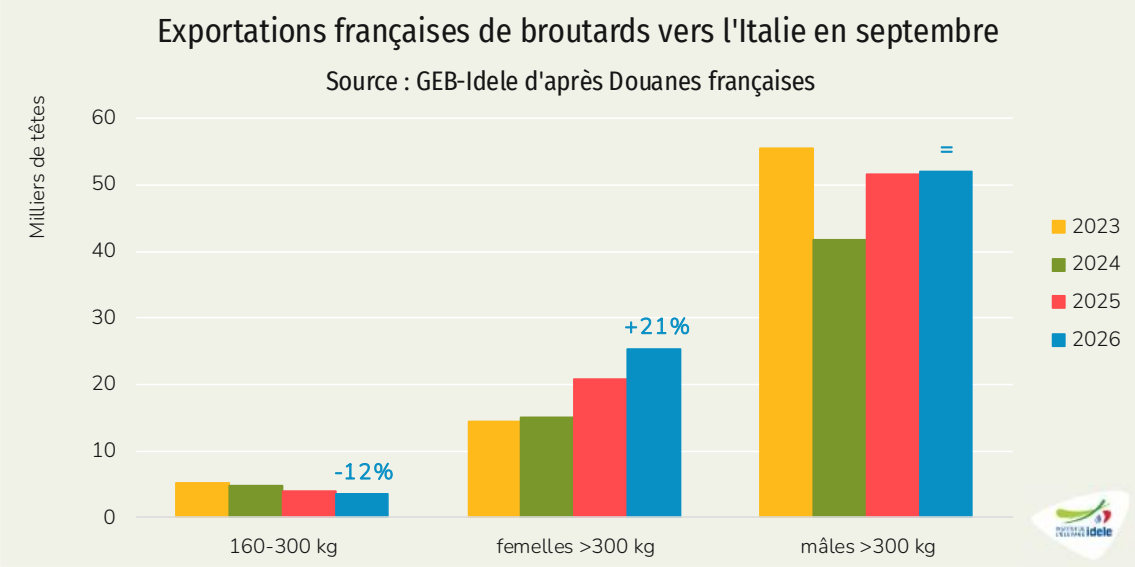

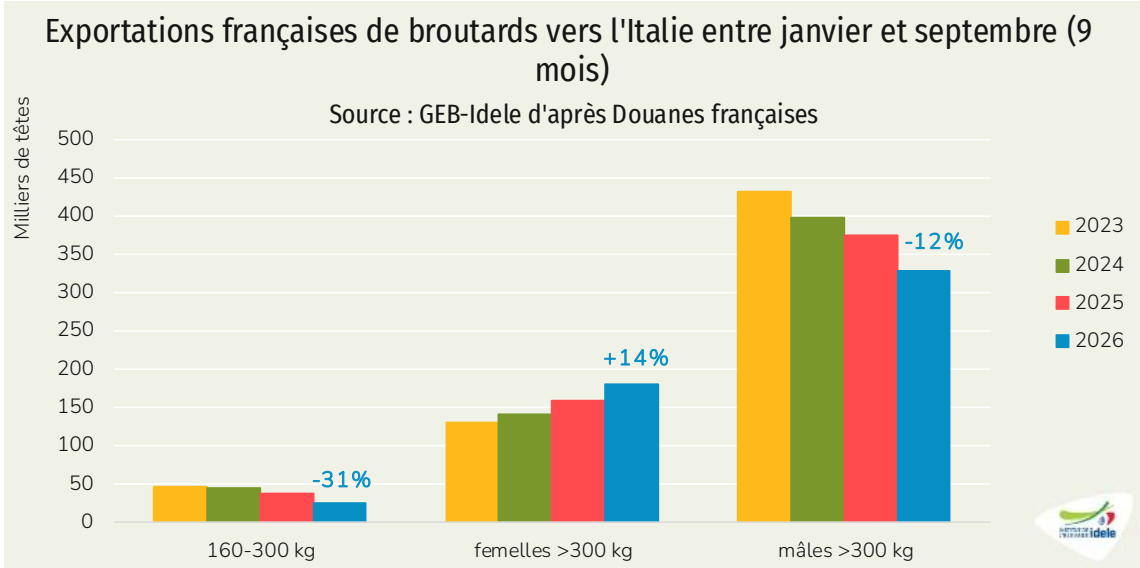

Septembre 2026

81 000 têtes

Soit +6% /2025 (+4 000 têtes) et +32% /2024

☞ Dont 52 000 mâles >300 kg (= /2025)

☞ Dont 25 000 femelles >300 kg (+21% /2025)

Janv.-sept. 2026

534 000 têtes

Soit -6% /2025 (-36 000 têtes) et -8% /2024

☞ Dont 329 000 mâles >300 kg (-12% /2025)

☞ Dont 179 000 femelles >300 kg (+14% /2025)

*Codes NC8 *01022949, 01022959, 01022999.*

Envois de broutards* vers l'Espagne

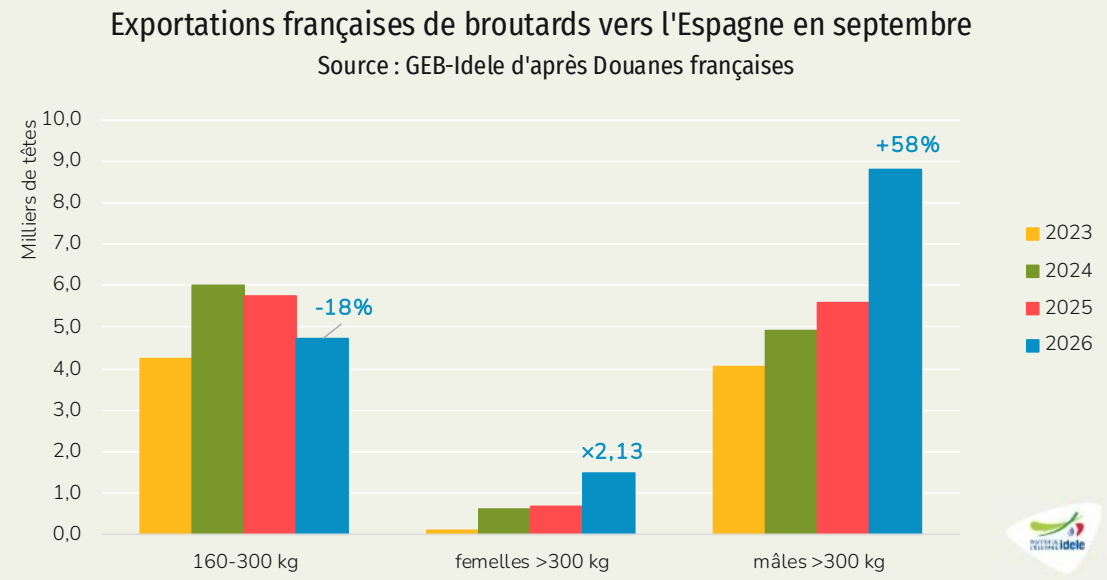

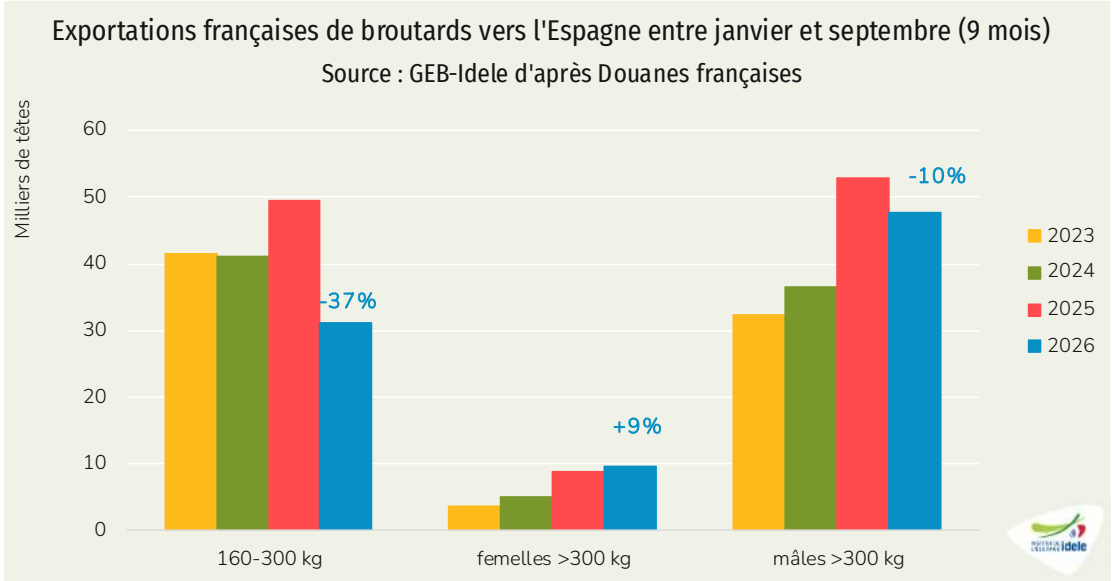

Septembre 2026

15 000 têtes

Soit +25% /2025 (+3 000 têtes) et +30% /2024

☞ Dont 5 000 broutards de 160-300 kg (-18% /2025)

☞ Dont 9 000 mâles >300 kg (+58% /2025)

Janv.-sept. 2026

88 300 têtes

Soit -21% /2025 (-23 000 têtes) et +7% /2024

☞ Dont 31 000 broutards de 160-300 kg (-37% /2025)

☞ Dont 48 000 mâles >300 kg (-10% /2025)

*Codes NC8 *01022949, 01022959, 01022999.*

Envois de broutards* vers les pays tiers

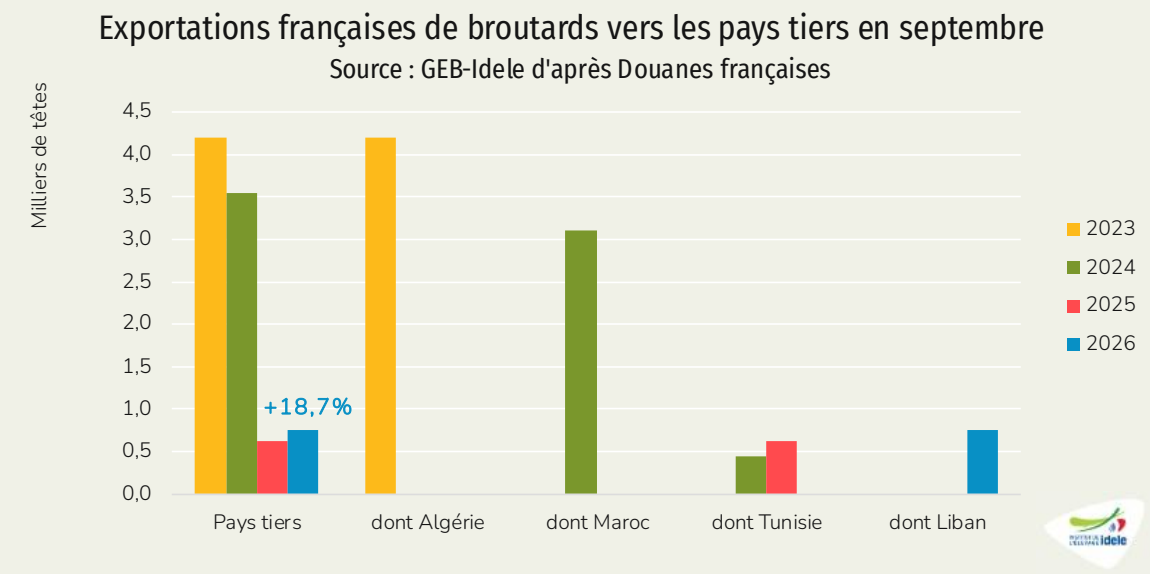

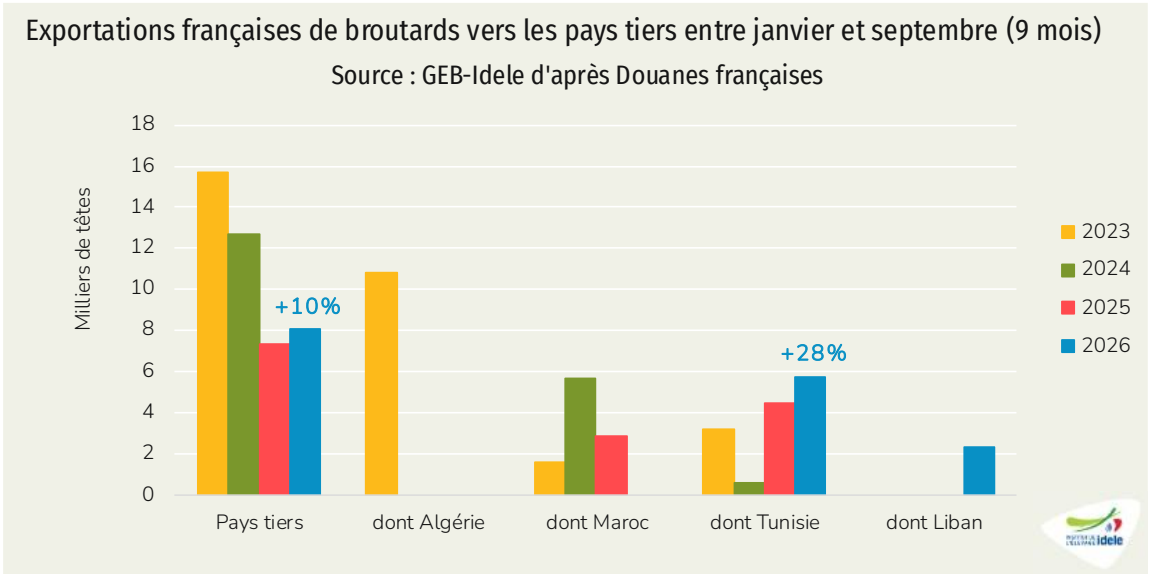

Septembre 2026

750 têtes

☞ Vers le Liban

Janv.-sept. 2026

8 000 têtes

Soit +10% /2025

☞ Vers la Tunisie (5 800 têtes)

☞ Vers le Liban (2 300 têtes)

*Codes NC8 *01022949, 01022959, 01022999.*

Envois français de bovins vifs vers l'Espagne et l'Italie

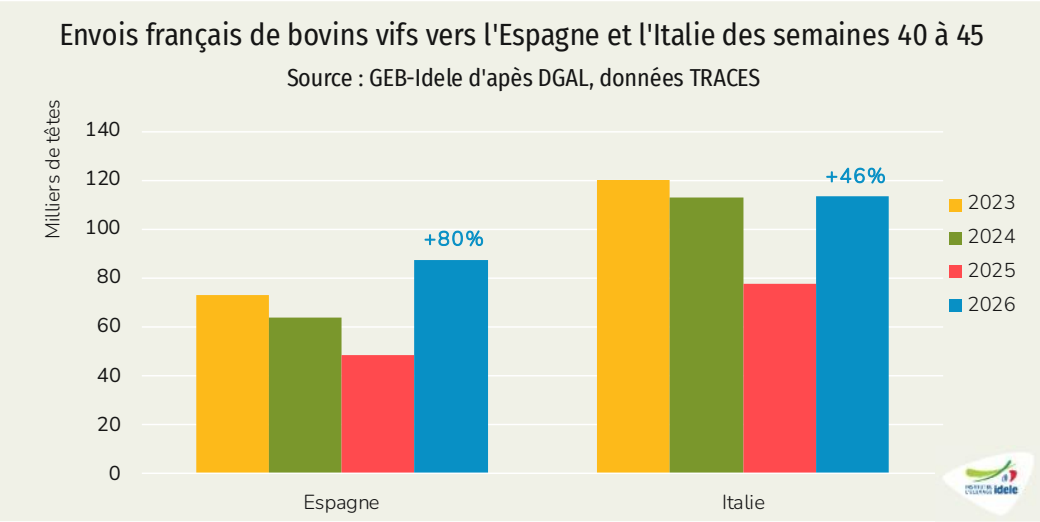

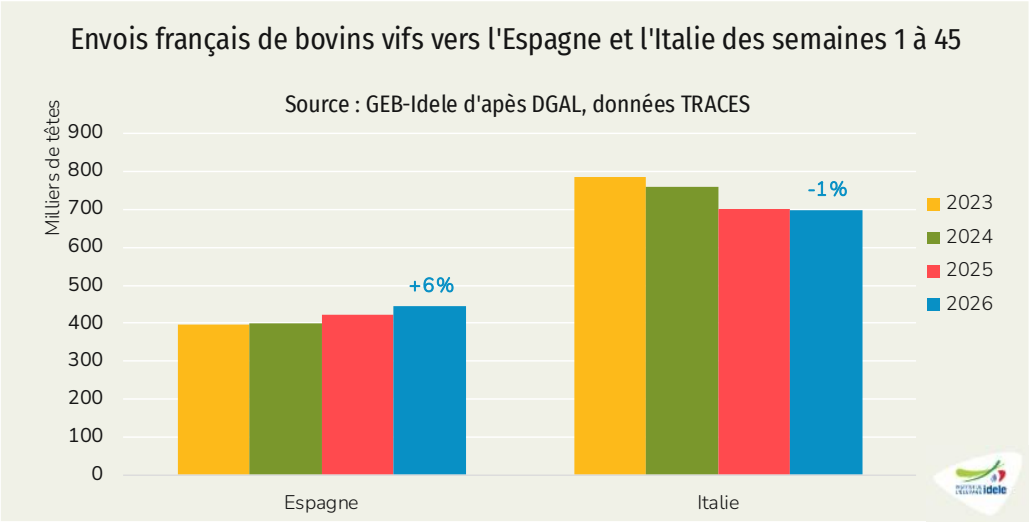

Semaines 40 à 45
(du 28/09/2026 au 08/11/2026)

☞ **88 000 bovins** vivants expédiés vers **l'Espagne**
soit +80% /2025 (+39 000) et +37% /2024

☞ **113 000 bovins** vivants expédiés vers **l'Italie**
soit +46% /2025 (+36 000) et = /2024

Semaines 1 à 45
(du 29/12/2025 au 08/11/2026)

☞ **446 000 bovins** vivants expédiés vers **l'Espagne**
soit +6% /2025 (+24 000) et +12% /2024

☞ **698 000 bovins** vivants expédiés vers **l'Italie**
soit -1% /2025 (-4 000) et -8% /2024

GRAPHIQUES ET DONNÉES

Viande bovine et maigre



Novembre 2026

Gros bovins finis
Jeunes bovins

Les points clés du marché des jeunes bovins :
Stabilisation des cours, pas de hausse saisonnière

France

Les sorties de jeunes bovins pour abattage sont très dynamiques depuis fin août. Les cotations ont regagné quelques centimes depuis l'été mais sont loin d'avoir suivi la remontée enregistrée en Italie et en Allemagne. La cotation française se situe 30 centimes/kg sous la cotation allemande.

Italie

Les abattages de jeunes bovins poursuivent leur baisse en Italie, dans le sillage de la baisse des envois de broutards depuis plusieurs années. Malgré cette offre en baisse, les prix peinent à maintenir leur hausse saisonnière. L'inflation générale et sur la viande bovine pèsent sur les achats des ménages qui réorientent leur consommation vers la viande blanche.

Allemagne

Dans le sillage de la deuxième partie de l'été, les abattages de taurillons sont restés dynamiques à l'automne. Malgré cela, les cours peinent à poursuivre leur hausse saisonnière. Leur croissance entamée en juillet a connu un coup d'arrêt depuis octobre et n'est pour le moment pas repartie.

Espagne

Les abattages de mâles de plus d'un an poursuivent leur croissance, au détriment des bovins abattus entre huit mois et un an. Les cotations restent relativement faibles, permettant au pays d'augmenter ses exportations de viande bovine notamment vers le reste de l'Europe et les pays tiers.

Pologne

Les abattages de taurillons sont en fort recul depuis près d'un an, alors même que les importations de veaux et de broutards avaient été élevées en 2024 et 2025.

Prix européens des jeunes bovins

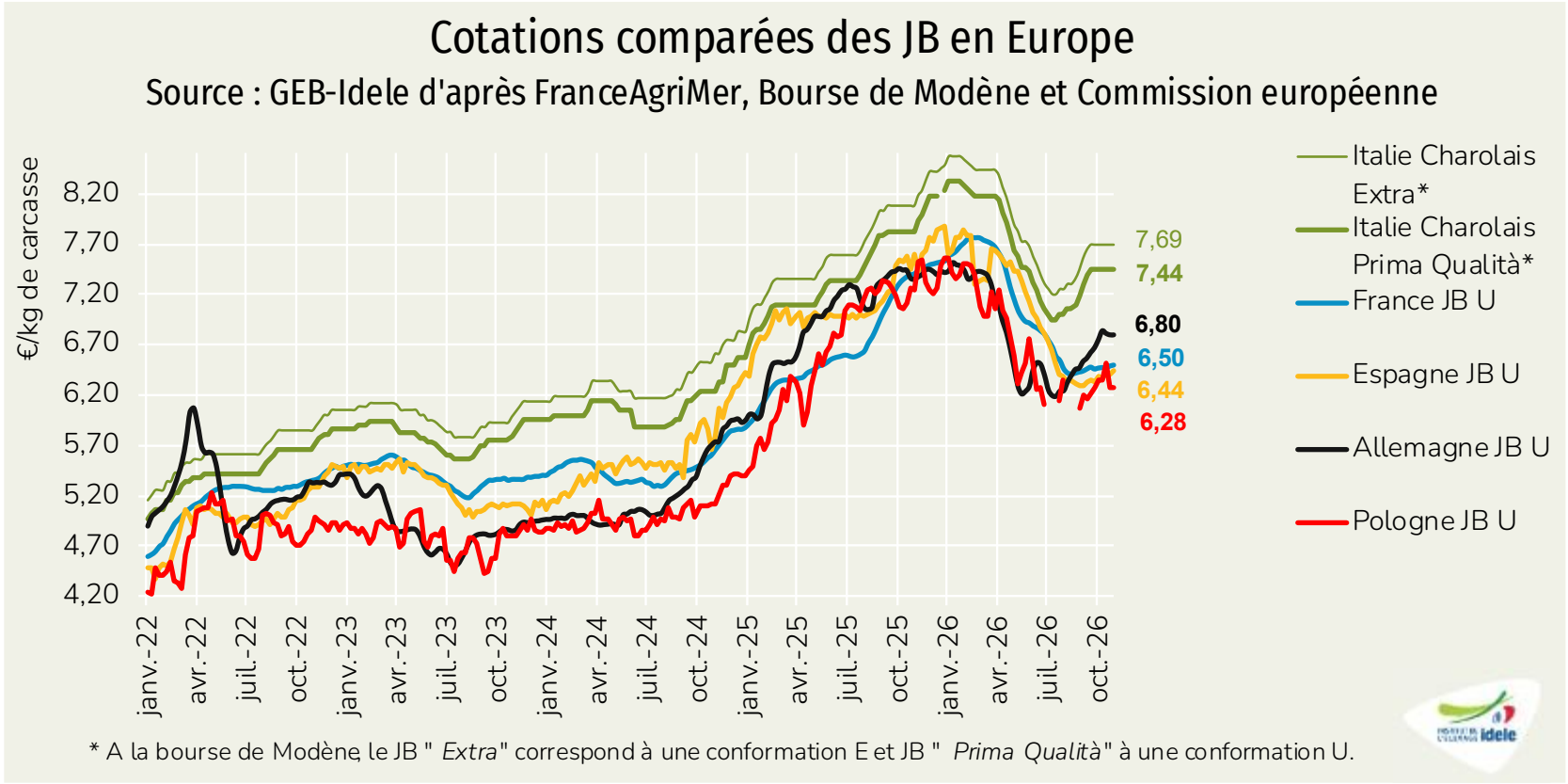

Évolution / 2025 Sem. 45

- IT -5%
- FR -12%
- ES -15%
- DE -7%
- PL -1 %

Prix des jeunes bovins en Italie

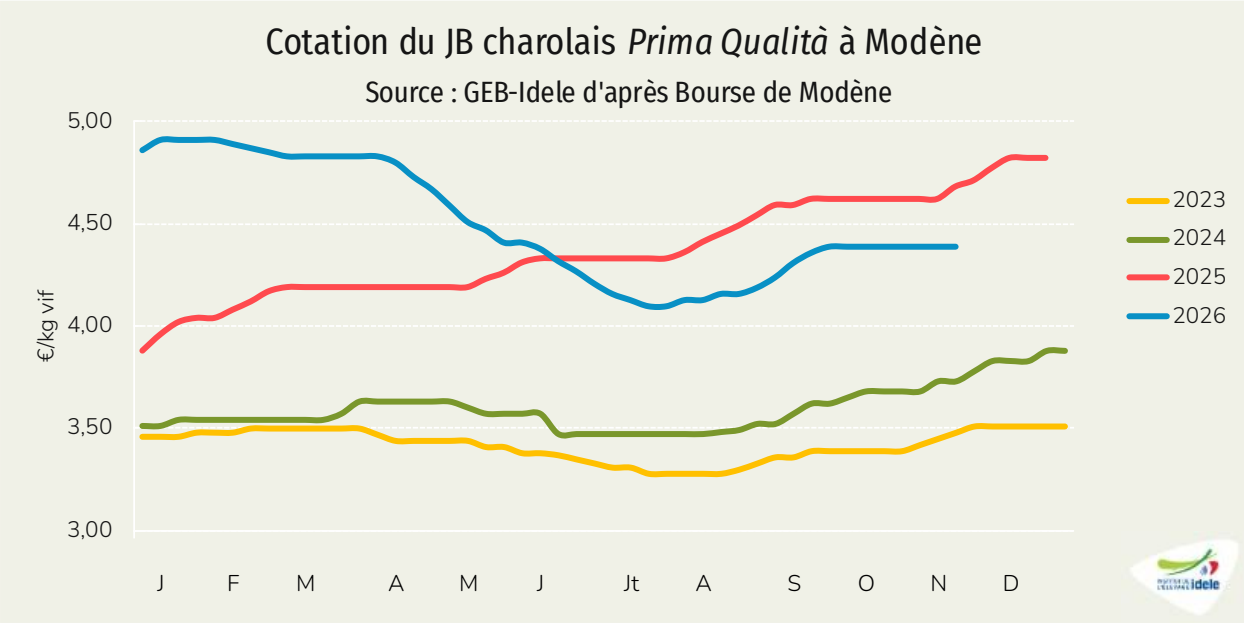

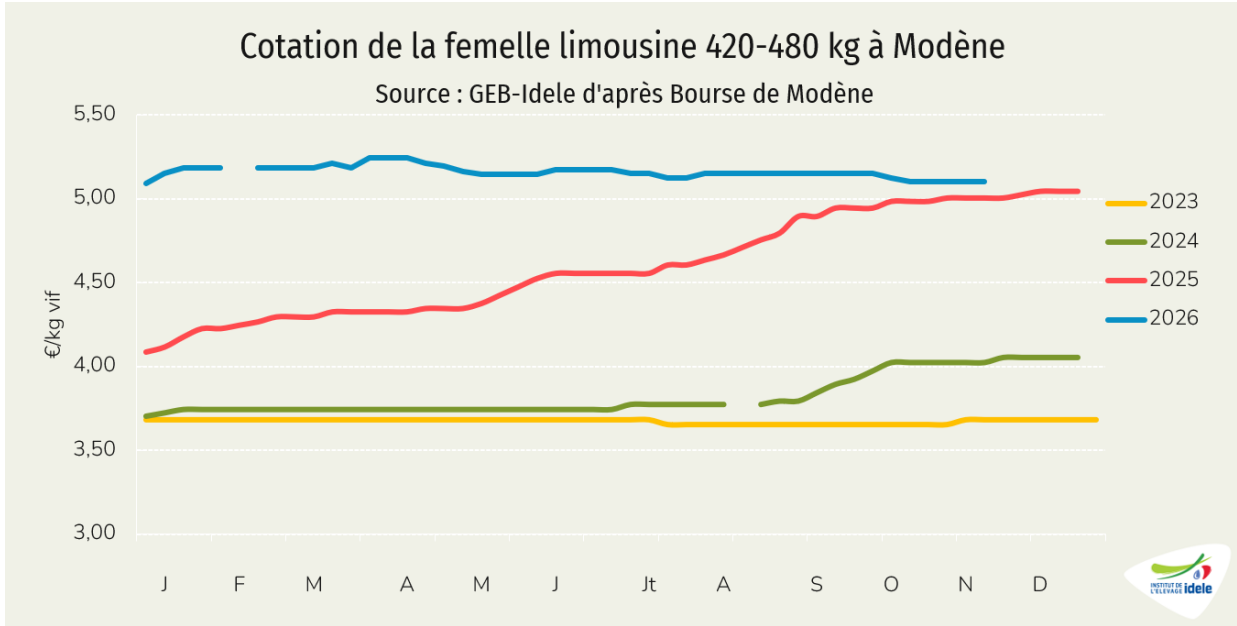

4,39 € /kg vif

Soit -6% /2025

Sem. 46

5,11 € /kg vif

Soit +2% /2025

Cotations des jeunes bovins en France

Source : GEB-Idele d'après FranceAgriMer

- Cotation du JB U

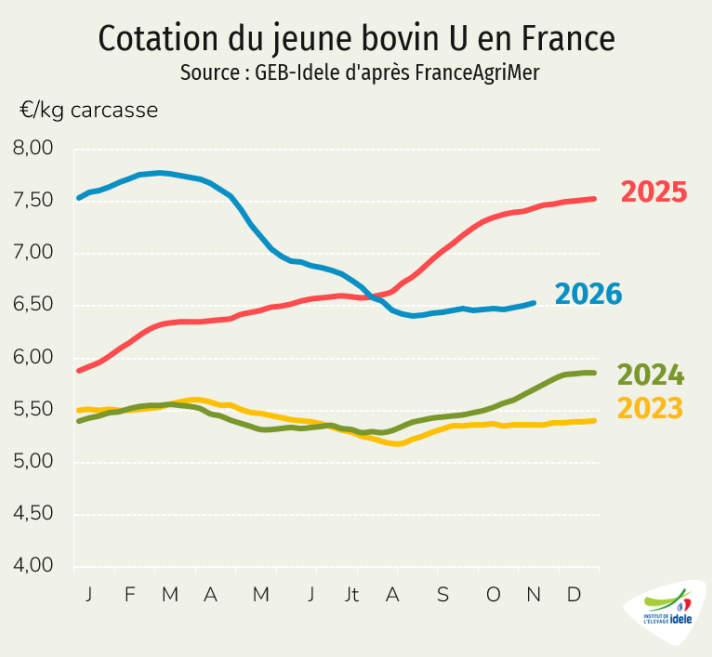

Sem. 46 **6,53 € /kg carc.**

-12% /2025

- Cotation du JB R

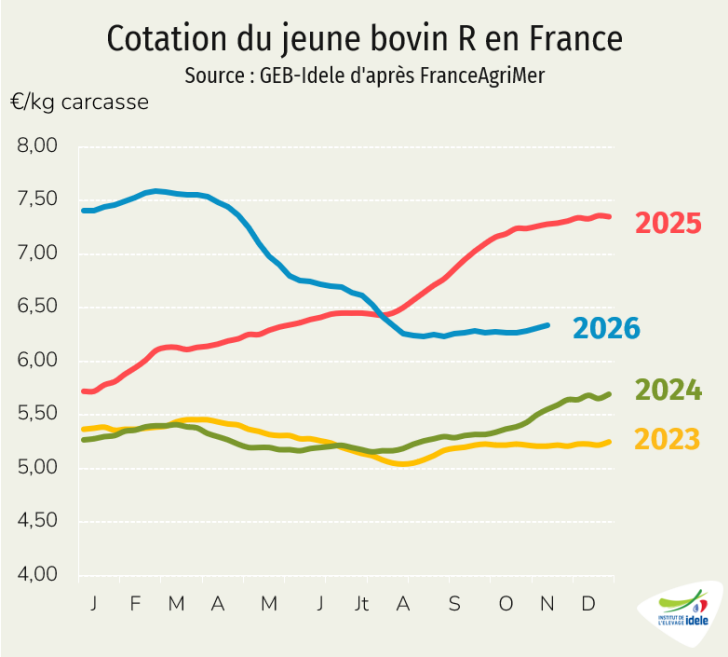

6,34 € /kg carc.

-13% /2025

- Cotation du JB O

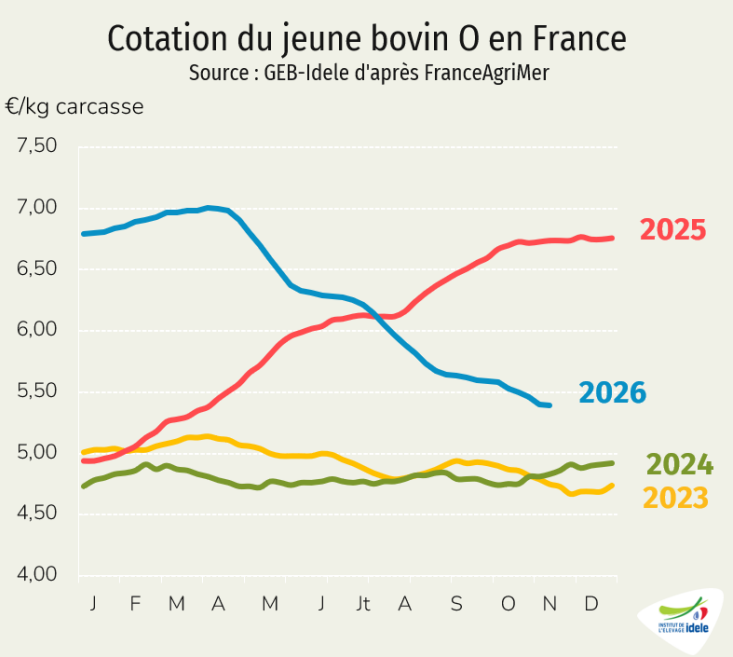

5,59 € /kg carc.

-20% /2025

Abattages de jeunes bovins en France

Source : GEB-Idele d'après Normabev

- Abattages de JB viande (1000 têtes)

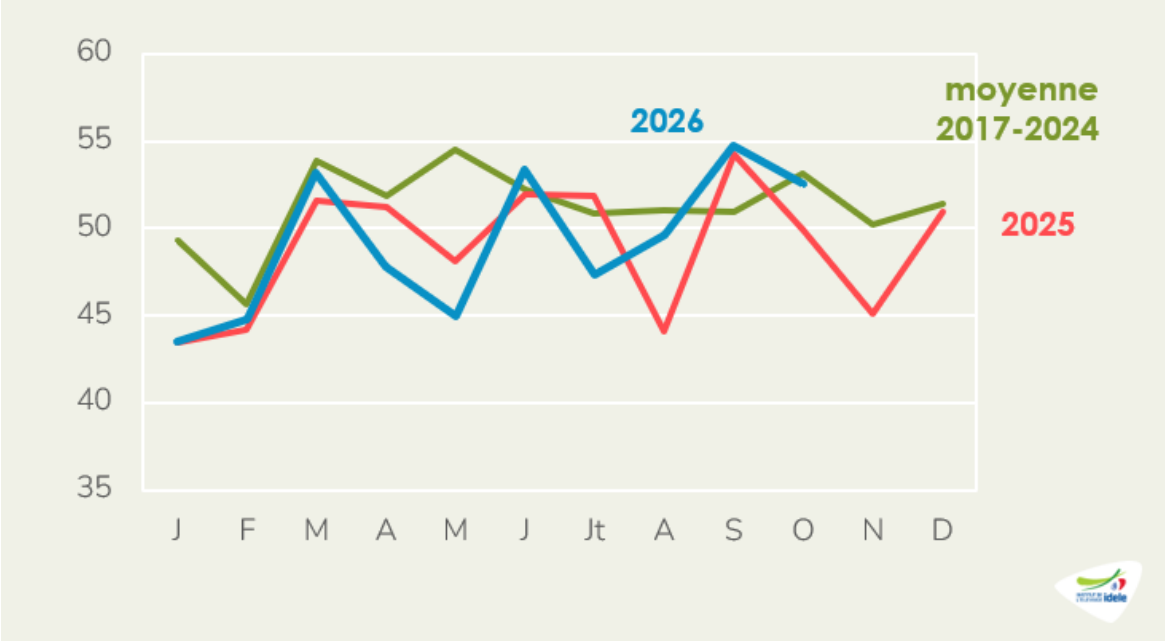

Octobre 2026	+5% /2025
Cumul 2026	= /2025

- Abattages de JB laitiers (1000 têtes)

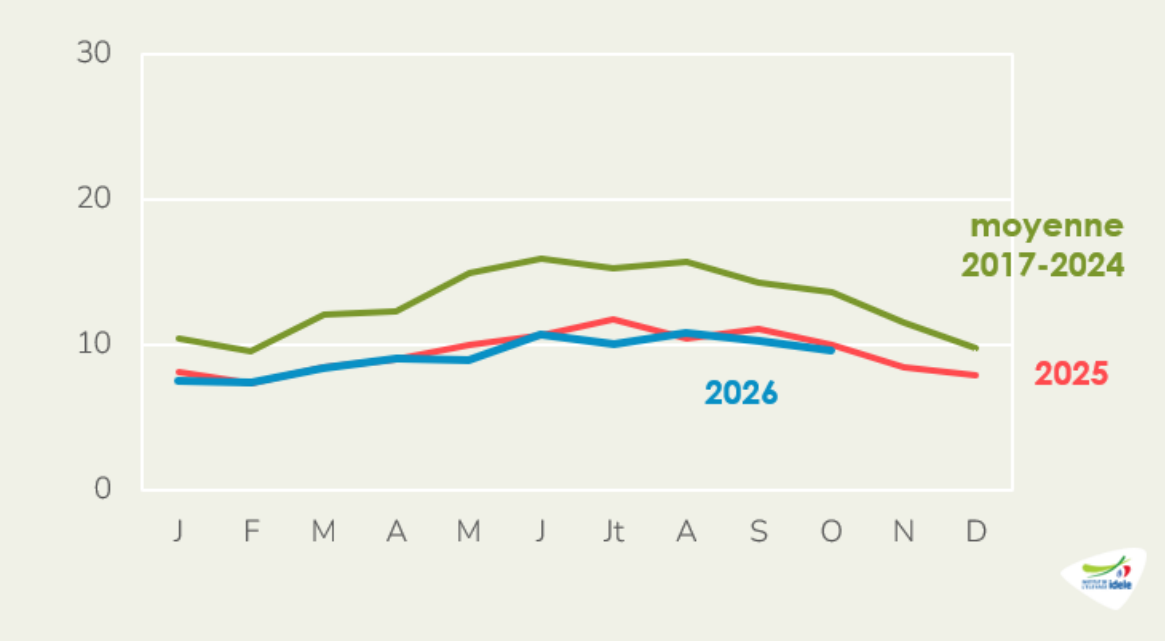

Octobre 2026	-3% /2025
Cumul 2026	-4% /2025

Abattages de gros bovins

- Baisse en 2025 de 2% du fait du recul des JB et des femelles laitières
- Janv-oct. 2026 : -2% via le recul des vaches et génisses allaitantes

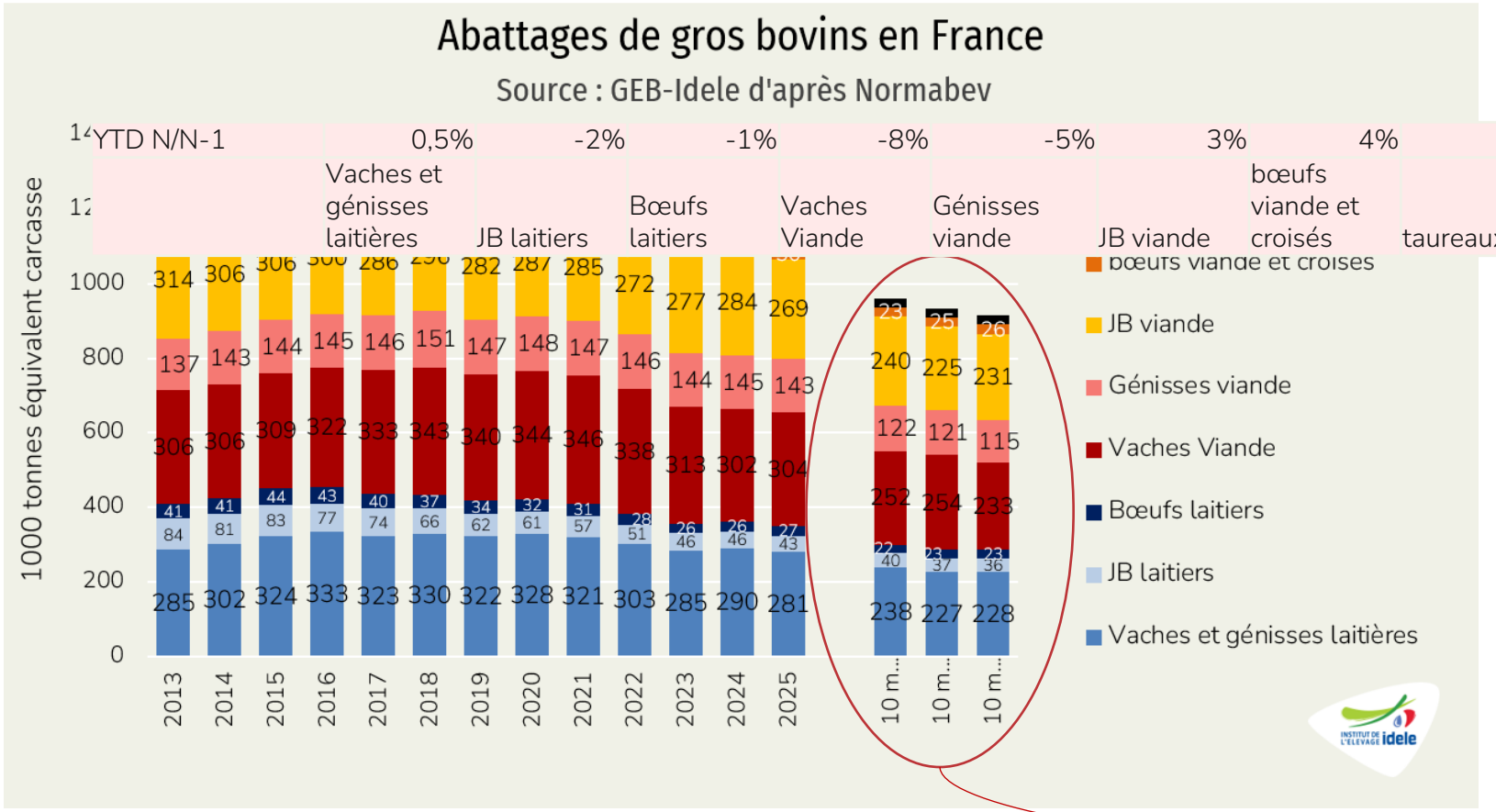

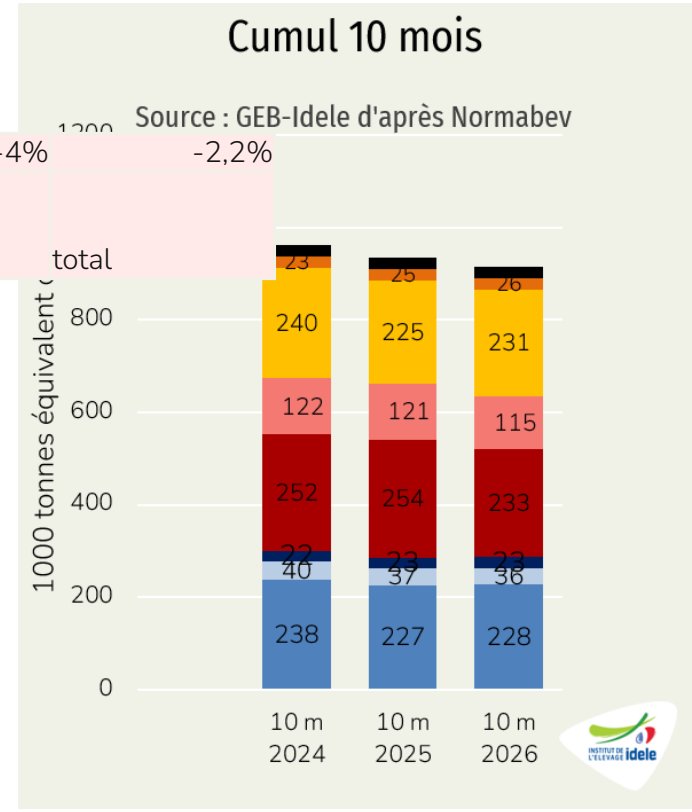

2026/2025

-4%
+4%
+3%
-54%
-8%
-1%
-2%
+0,5%

Total GB : -2,2% /2025

Effectifs de mâles en BDNI

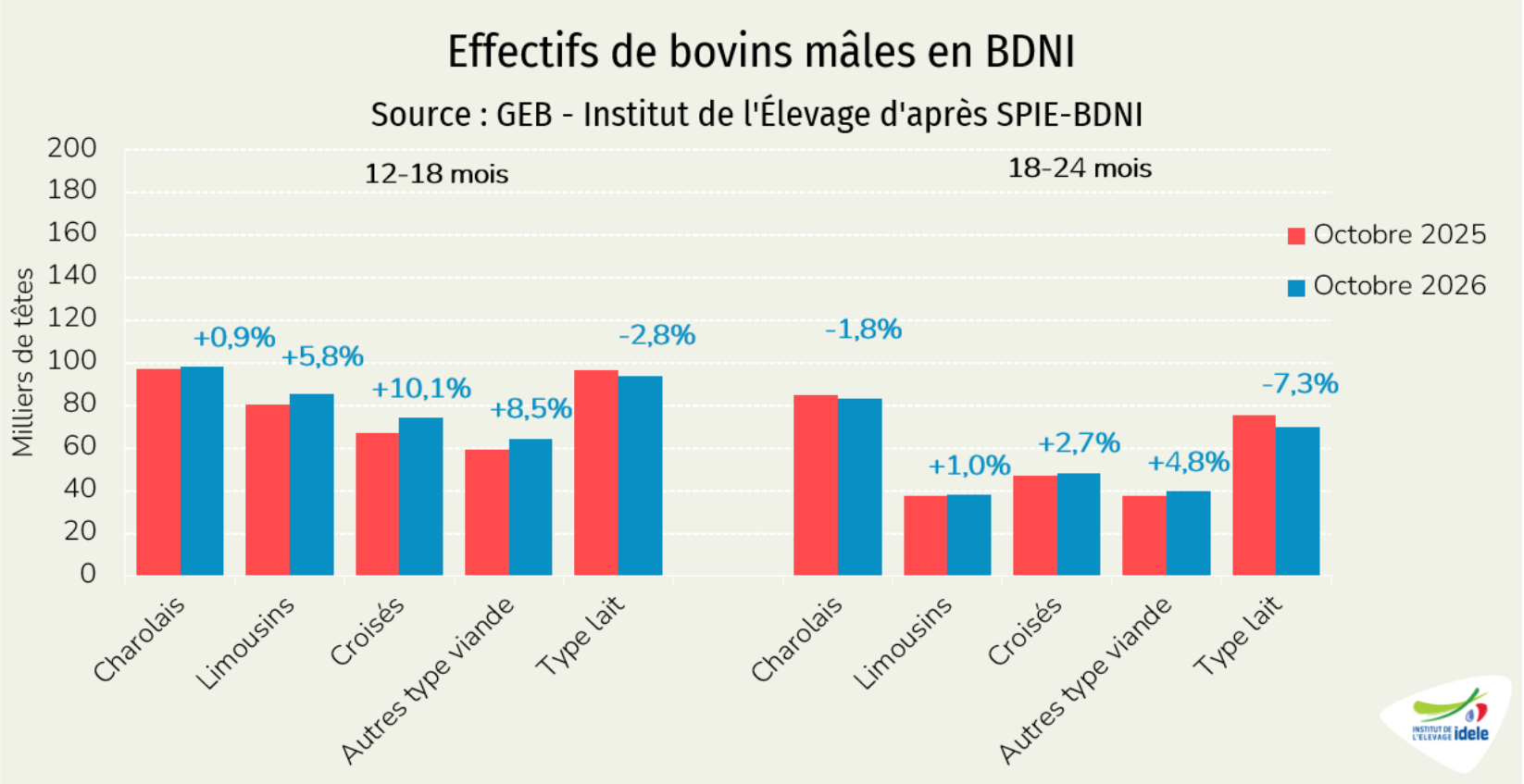

Evolution annuelle au 1er octobre 2026 / 2025

- +17 000 races à viande ou Croisés /2025
  et -3 000 mâles laitiers /2025.

- **+2 000** races à viande ou Croisés /2025
  et **-5 000** mâles laitiers /2025.

GRAPHIQUES ET DONNÉES

Viande bovine et maigre



Novembre 2026

Gros bovins finis
Femelles

Les points clés du marché des femelles :

Baisse saisonnière des cours des vaches laitières

France

Les réformes laitières sont plus nombreuses et leurs cours sont orientés à la baisse. Les abattages de femelles de type viande restent très modérés ce qui permet de limiter la baisse de leurs prix. Après 10 années de baisse, le cheptel de vaches allaitantes affichait une hausse de 1,3% sur un an au 1er octobre. Le contexte climatique extrême de cet été conduit toutefois à des inquiétudes sur les stocks fourragers.

Allemagne

Les anticipations de réformes cet été ont limité les sorties en septembre-octobre, permettant de stabiliser les prix. La hausse saisonnière des abattages de laitières a repris en novembre, entrainant les cours à la baisse. D'après les opérateurs allemands, le marché est relativement fluide

Irlande

Les prix des vaches ont amorcé leur baisse saisonnière, mais à un niveau particulièrement élevé. Les abattages de vaches demeurent relativement restreints. La bonne remontée saisonnière du prix du lait encourage probablement les éleveurs à garder leurs vaches, d'autant que la belle arrière-saison a permis d'allonger la saison de pâturage et de faire une ultime récolte d'ensilage.

Prix européens des vaches O

Source : GEB-Idele d'après Commission européenne

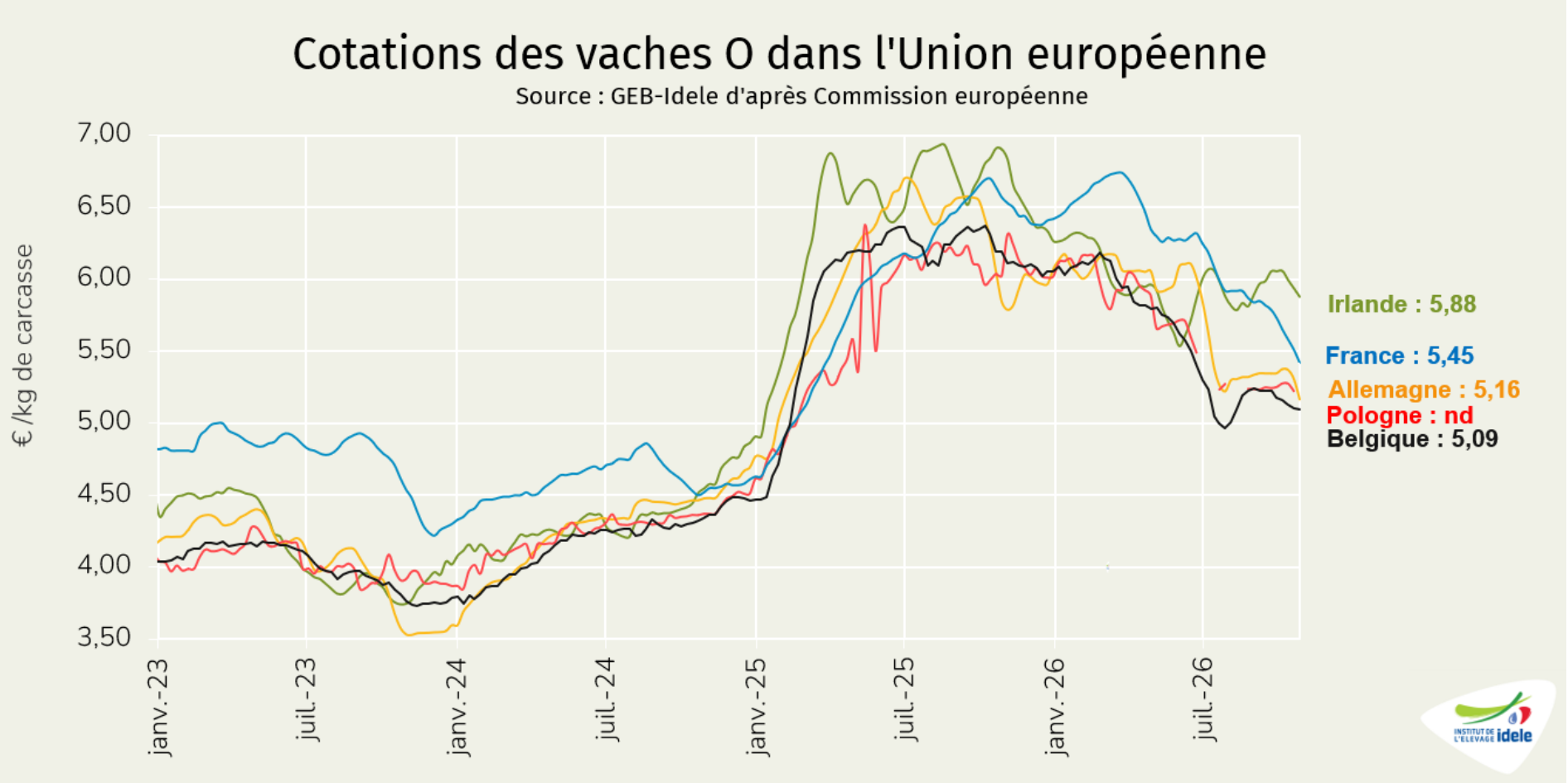

Evol / 2025 Sem. 45

- IE : -15% /2025
- FR : -18% /2025
- DE : -12% /2025
- PL : pas de cotation en s.45
- BE : -18% /2025

Prix des vaches en France

Source : GEB-Idele d'après FranceAgriMer

Sem. 46

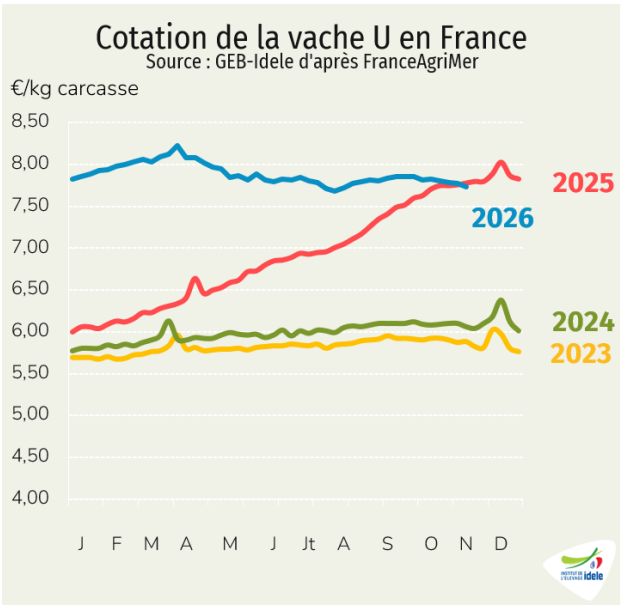

7,73 €/kg carc.
-1% /2025

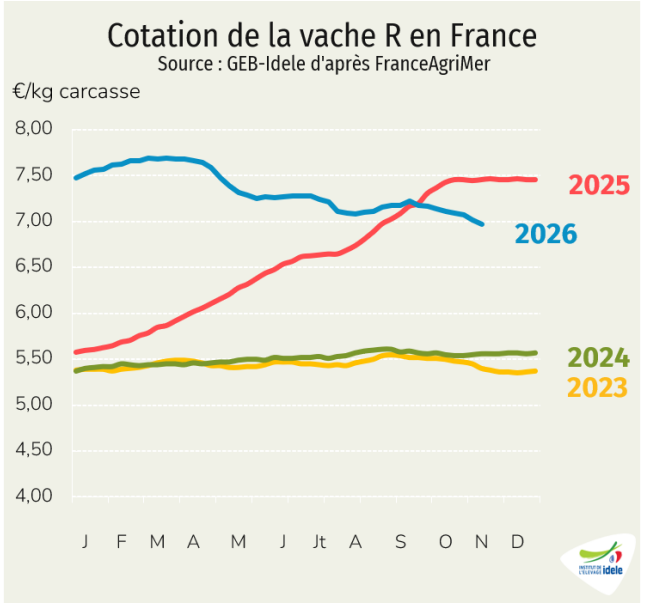

6,97 €/kg carc.
-7% /2025

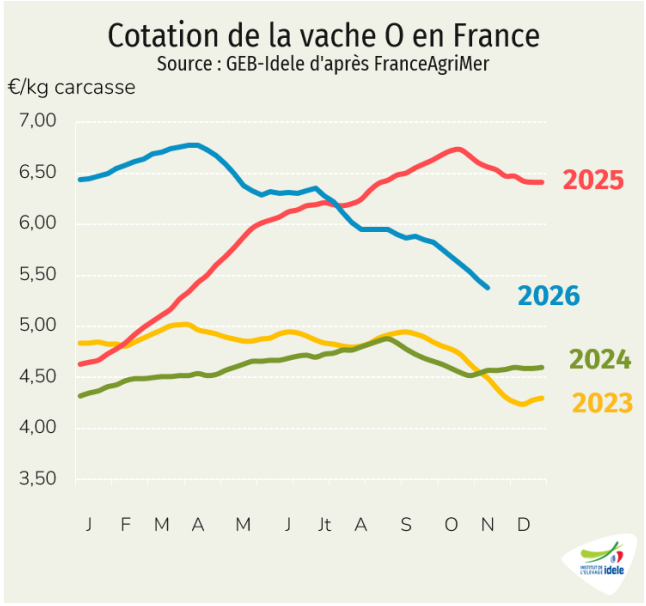

5,38 €/kg carc.
-18% /2025

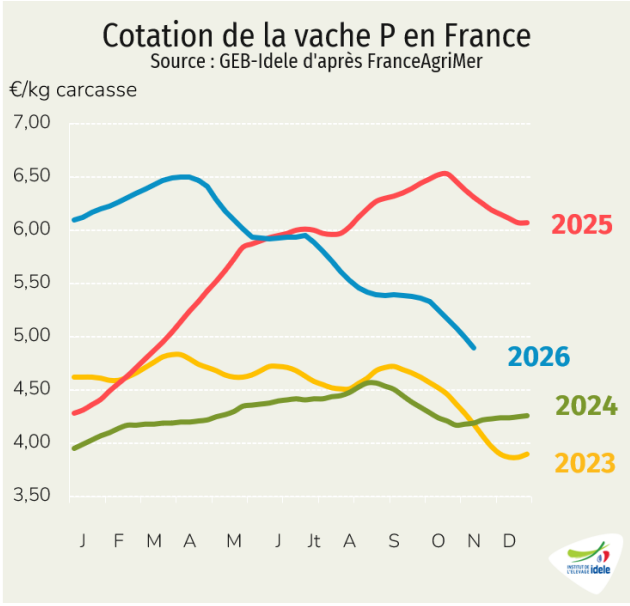

4,90 €/kg carc.
-22% /2025

Abattages de vaches en France

Source : GEB-Idele d'après Normabev

- Abattages de vaches de type viande (1000 têtes)

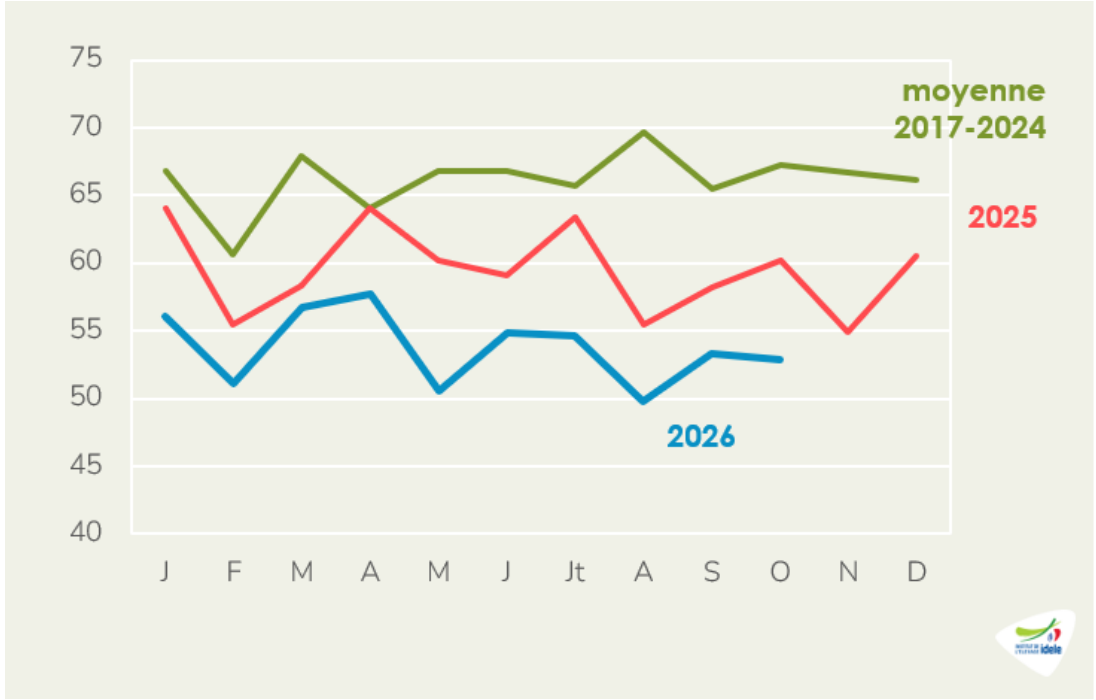

- Abattages de vaches laitières (1000 têtes)



Octobre 2026	-12% /2025
Cumul 2026	-10% /2025

Octobre 2026	-5% /2025
Cumul 2026	-1% /2025

Source : GEB-Institut de l'Élevage d'après Normabev

Effectifs de femelles allaitantes en France

- **Vaches allaitantes**

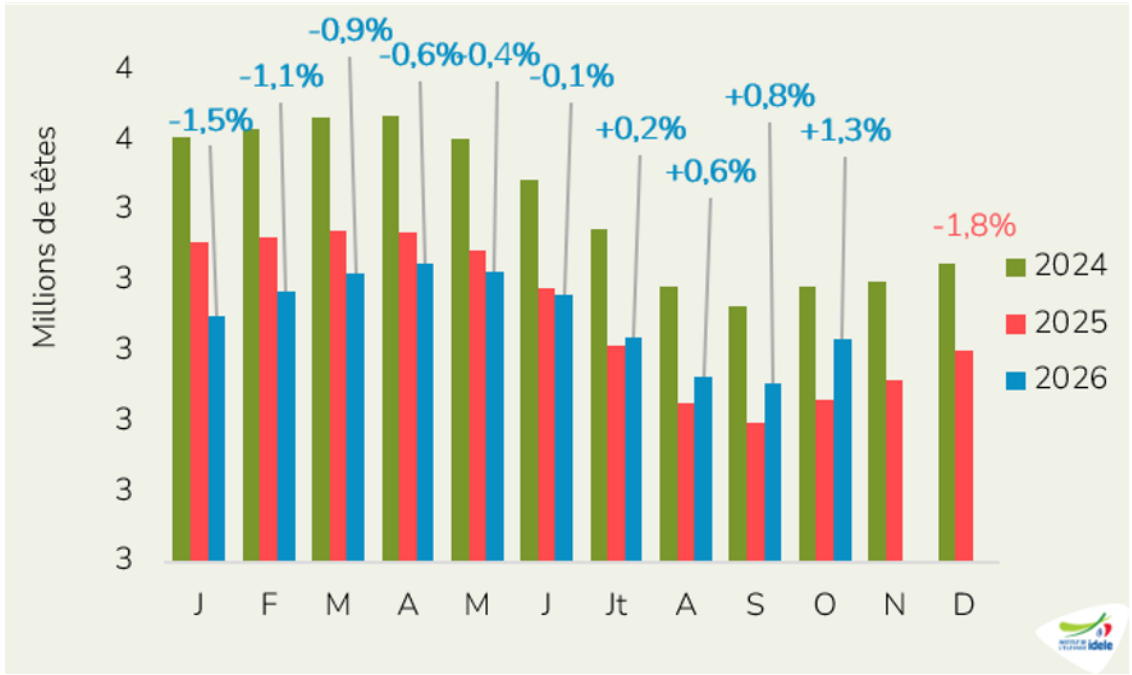

Au 1er octobre 2026

3,359 millions de têtes
+44 000 têtes /2025

- **Génisses de races allaitantes >18mois**

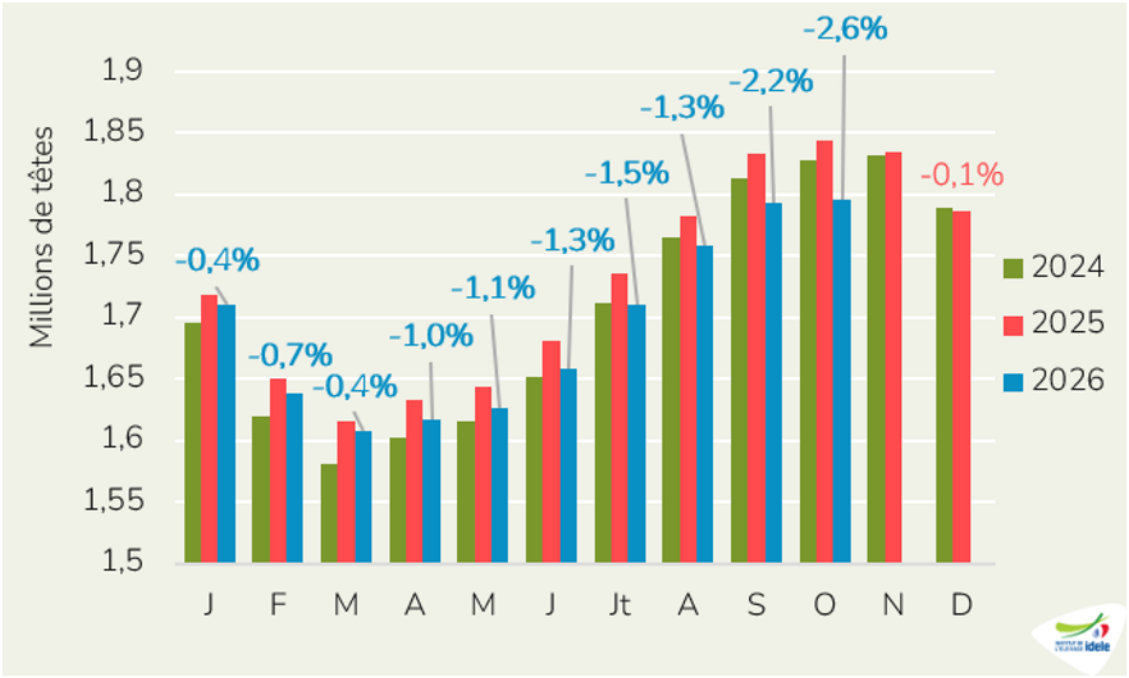

Au 1er octobre 2026

1,800 million de têtes
-47 000 têtes /2025

Effectifs de femelles laitières en France

- Vaches laitières

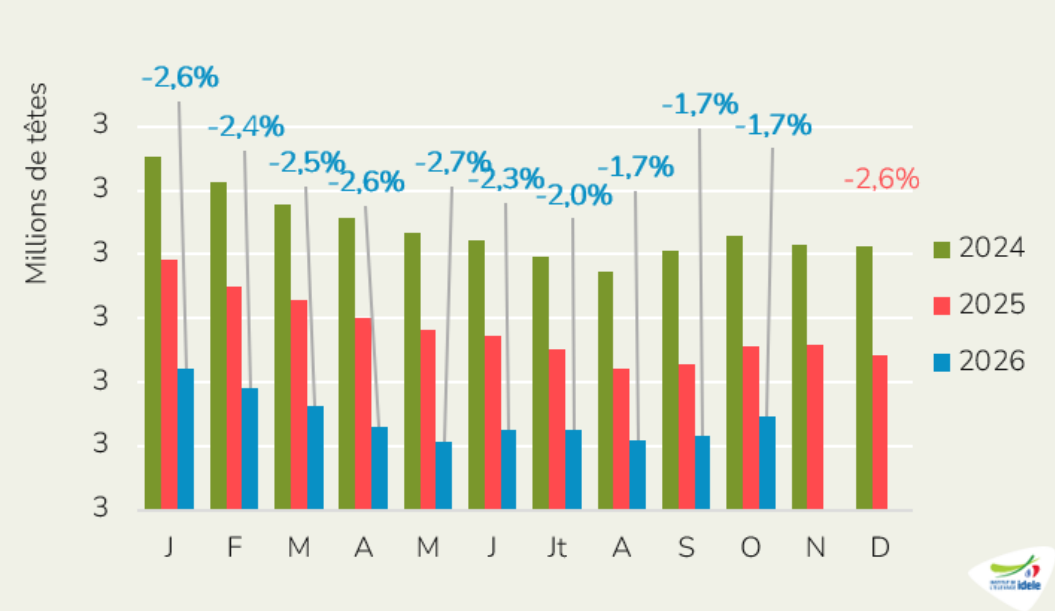

Au 1er octobre 2026

3,173 millions de têtes

-55 000 têtes /2025

- Génisses de races laitières >18 mois

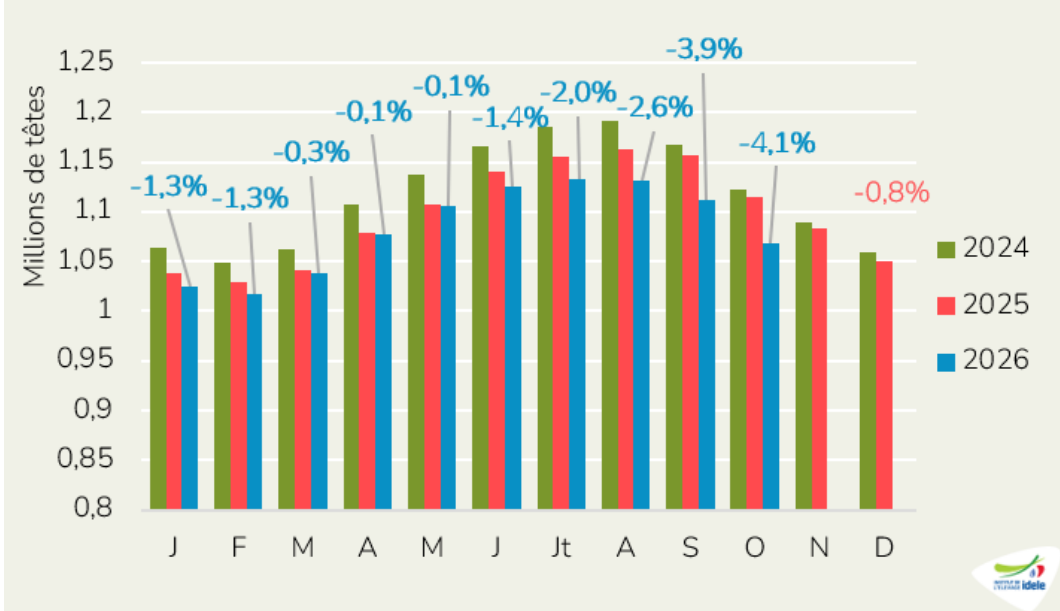

Au 1er octobre 2026

1,069 million de têtes

-46 000 en têtes /2025

Source : GEB-Institut de l'Elevage d'après SPIE/BDNI

GRAPHIQUES ET DONNÉES

Viande bovine et maigre



Novembre 2026

IPAMPA
viande bovine

IPAMPA viande bovine

Nouvelle base 100 = janv. **2020**

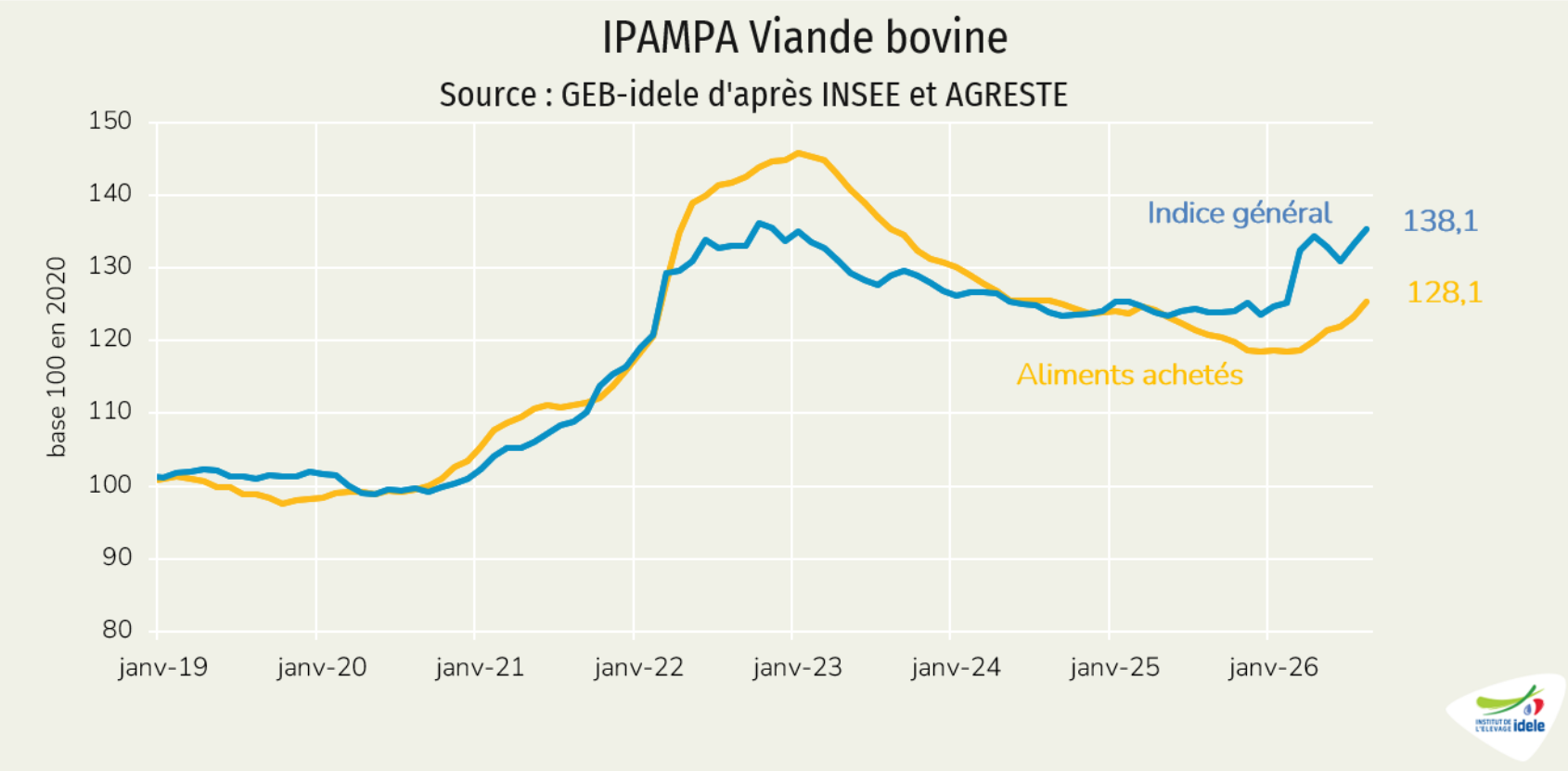

Septembre 2026

- **+2,0% / août**
- **+11% / septembre 2025**
- **+2,2% / août**
- **+6,3% / septembre 2025**

Energie/lubrifiants :

- ***+11% / août***
- ***+72% / septembre 2025***

Engrais et amendements

- ***+1,2% / août***
- ***+18% / septembre 2025***

A noter : l'IPAMPA ne couvre pas l'ensemble des charges des exploitations : les coûts salariaux, les travaux par tiers ou les assurances par ex. ne sont pas prises en compte dans l'IPAMPA. En 2025, ils étaient en hausse par rapport à 2024.

Au 01/12/26, hausse de +1,6% du SMIC (coûts main d'œuvre). Précédentes hausses: 01/06 : +2,41% du SMIC, 01/01 :+1,18%

GRAPHIQUES ET DONNÉES

Viande bovine et maigre



Novembre 2026

Viande bovine
Consommation

Consommation française de viandes bovines

calculée par bilan*.

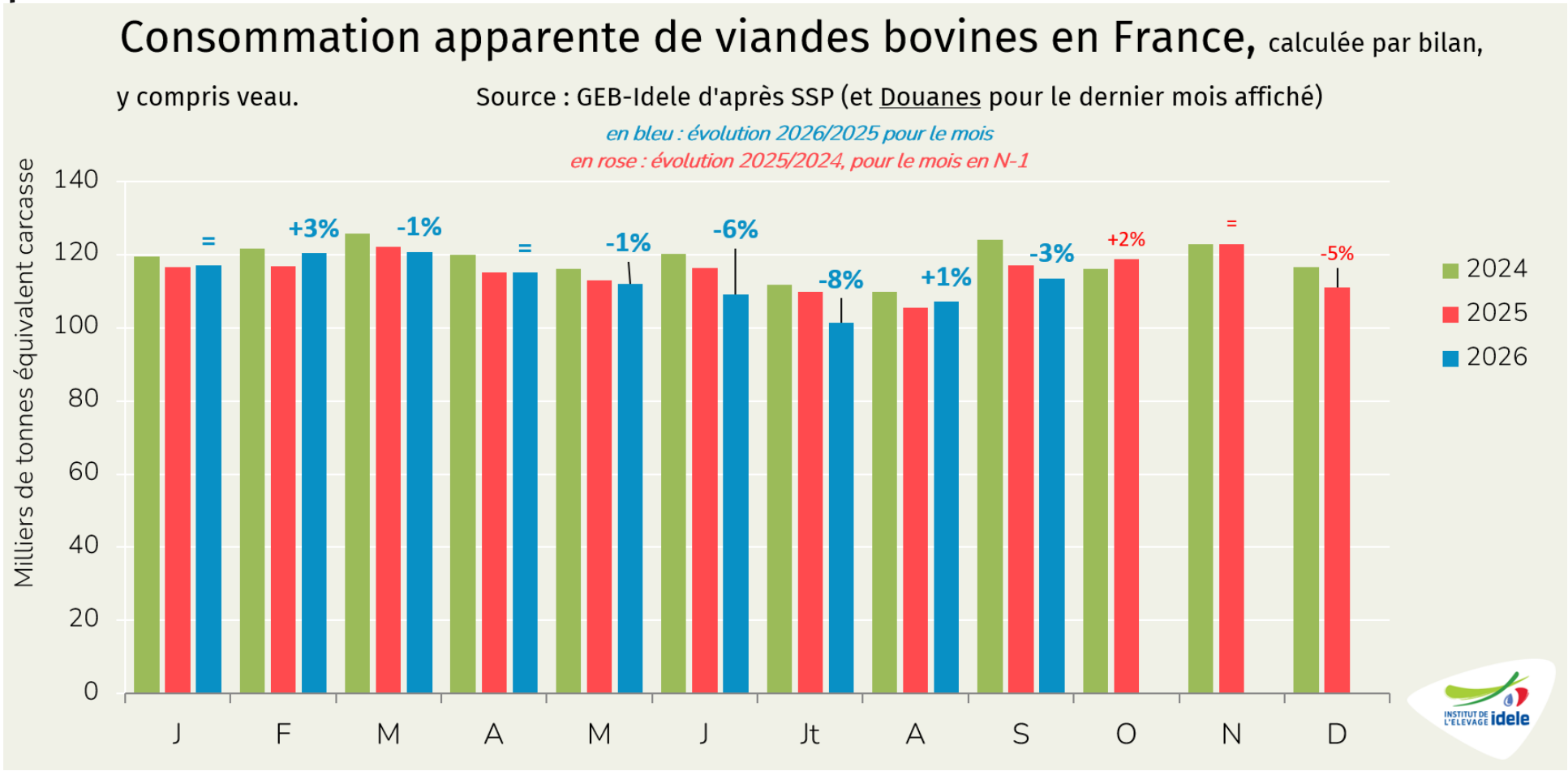

Janv-septembre 2026 : -1,5% /2025

**La consommation par bilan reflète les disponibilités de viande bovine et de veau en France (abattages de gros bovins et veaux + import – export). Elle peut présenter un décalage avec les quantités effectivement consommées.*

Consommation française de viandes bovines, y compris veau, calculée par bilan*

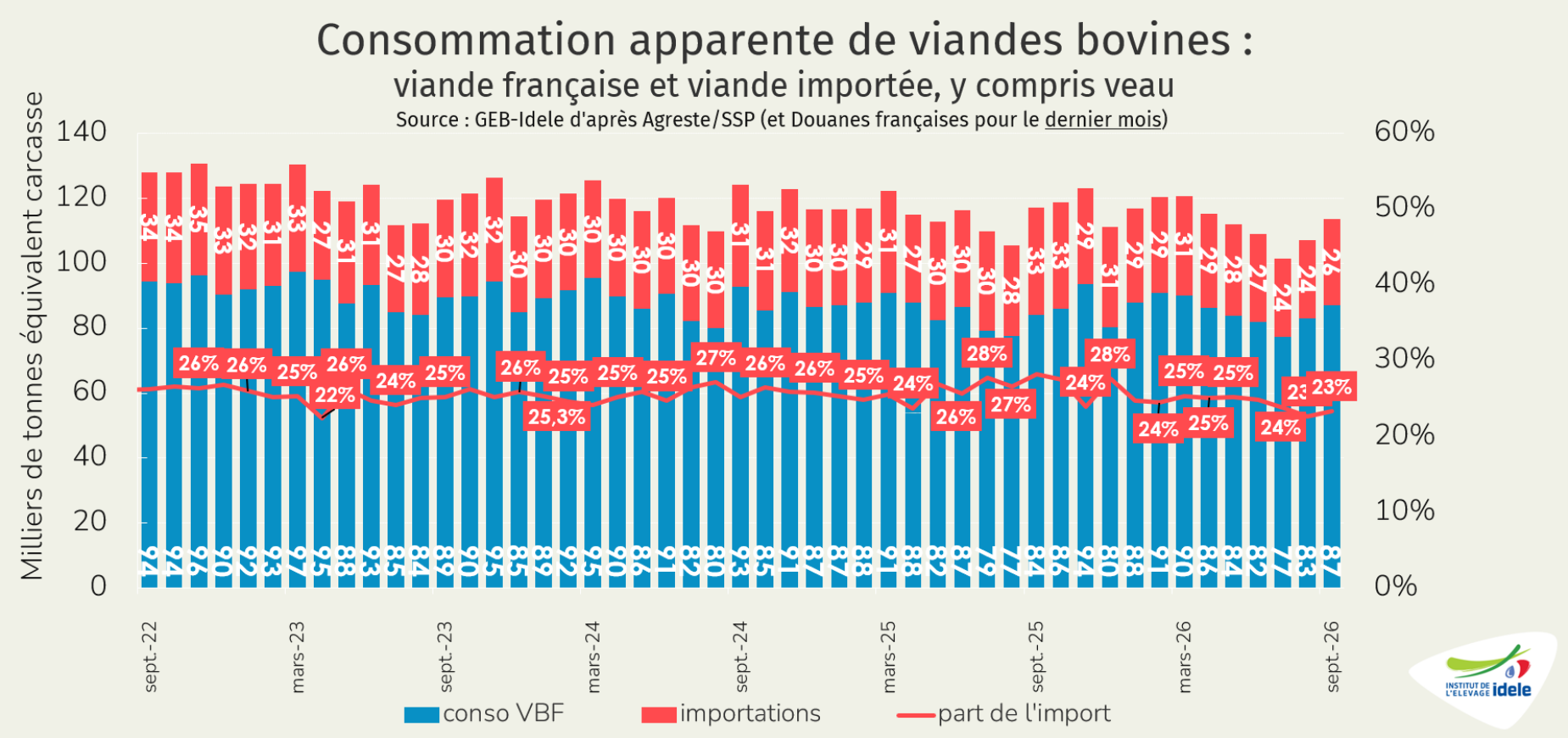

Janv-sept. 2026 : part de VBF : 76%, contre 74% en 2025

**Attention, les effets des éventuelles variations de stocks, susceptibles d'être beaucoup plus importants à certaines périodes, ne sont pas intégrés dans cette estimation.*

GRAPHIQUES ET DONNÉES

Viande bovine et maigre



Novembre 2026

Viande bovine
Commerce extérieur

Importations françaises de viande bovine

Source : GEB-Idele d'après Douanes françaises

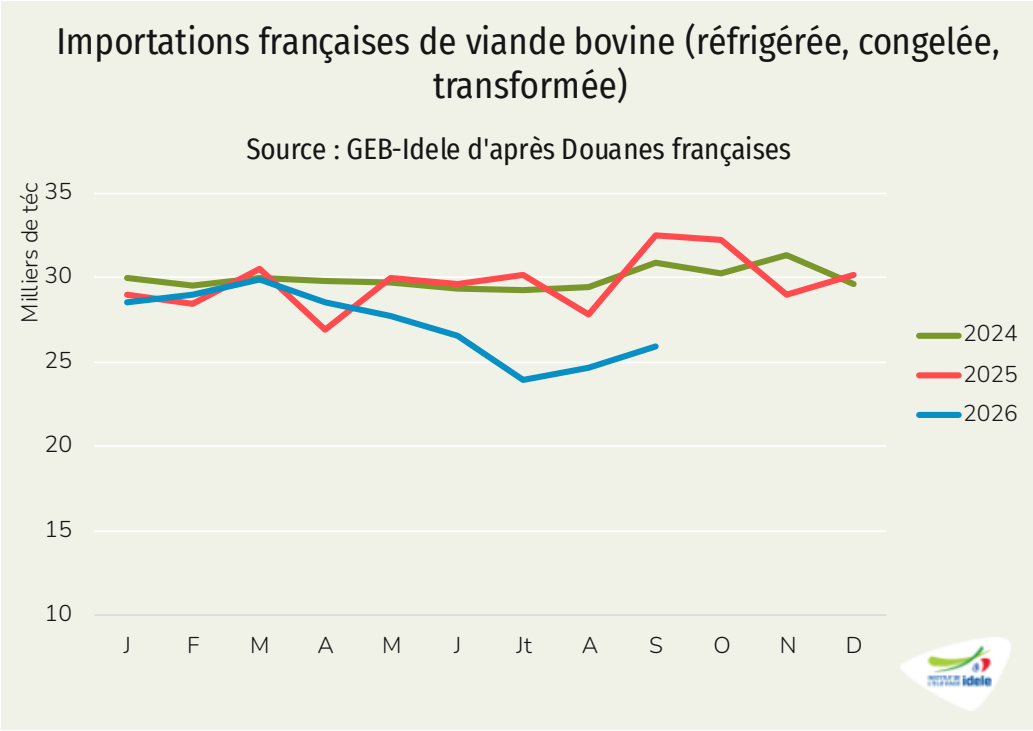

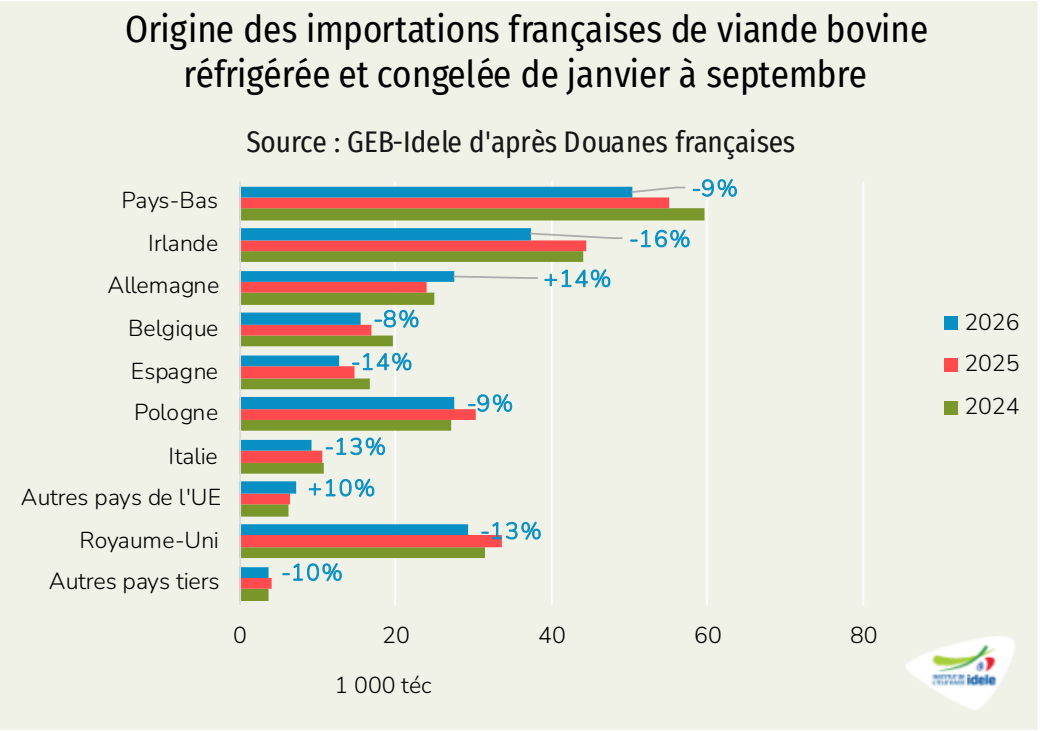

Janv-Septembre 2026

(viande réfrigérée et congelée) :

220 000 téc, -8% /2025 et -15% /2024

Importations françaises de viande bovine

Source : GEB-Idele d'après Douanes françaises

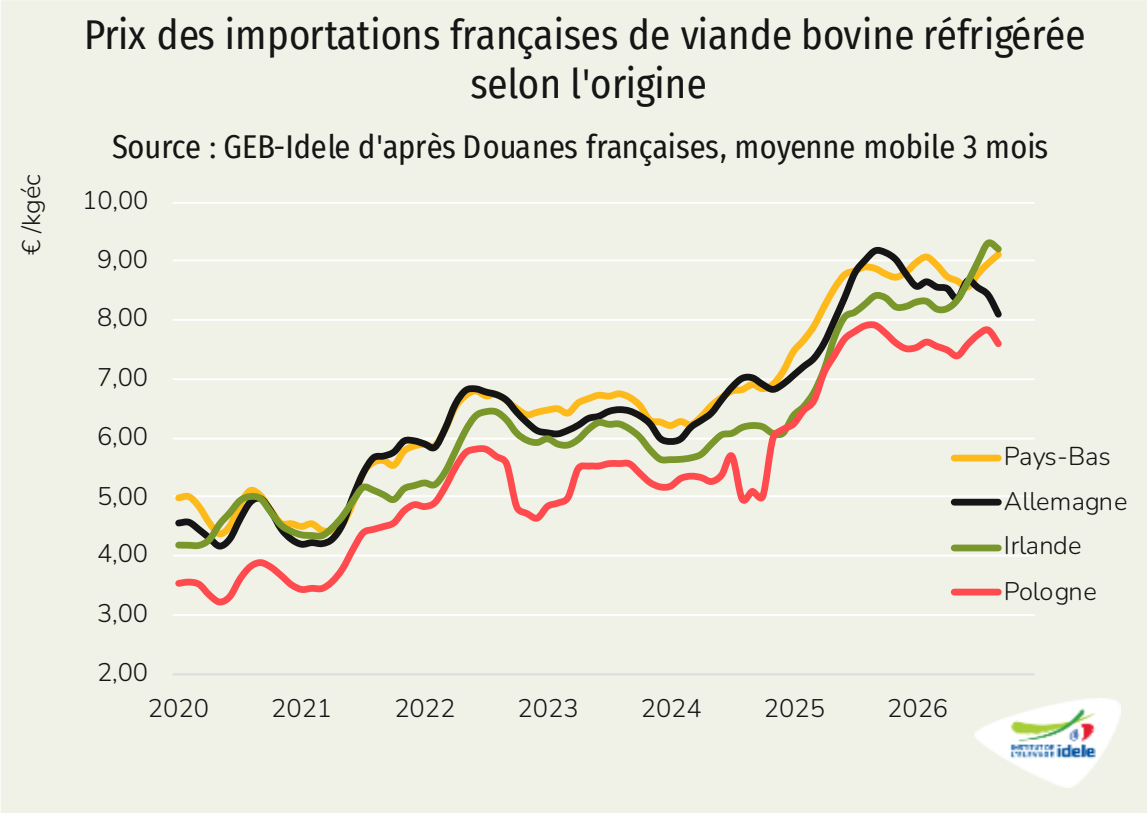

Ci-dessus moyenne mobile 3 mois

Prix des importations françaises de viande bovine réfrigérée selon l'origine

Source : GEB-Idele d'après Douanes françaises

€/kg de carcasse	Prix septembre 2025	Prix septembre 2026	Variation 2026/2025
Pays-Bas	8,94	8,93	-0%
Allemagne	9,28	8,20	-12%
Irlande	8,51	8,73	+3%
Pologne	7,91	7,28	-8%
Italie	10,05	9,81	-2%
Moyenne	**8,67**	**8,66**	**-0%**

Exportations françaises de viande bovine

Source : GEB-Idele d'après Douanes françaises

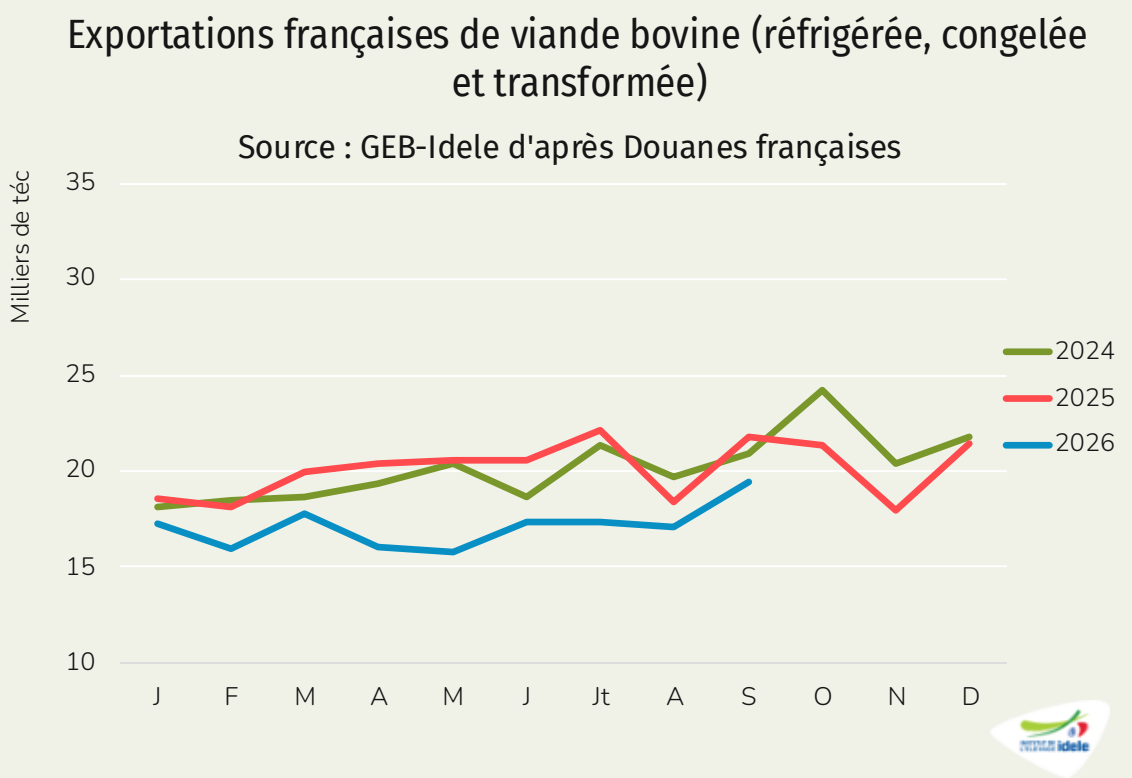

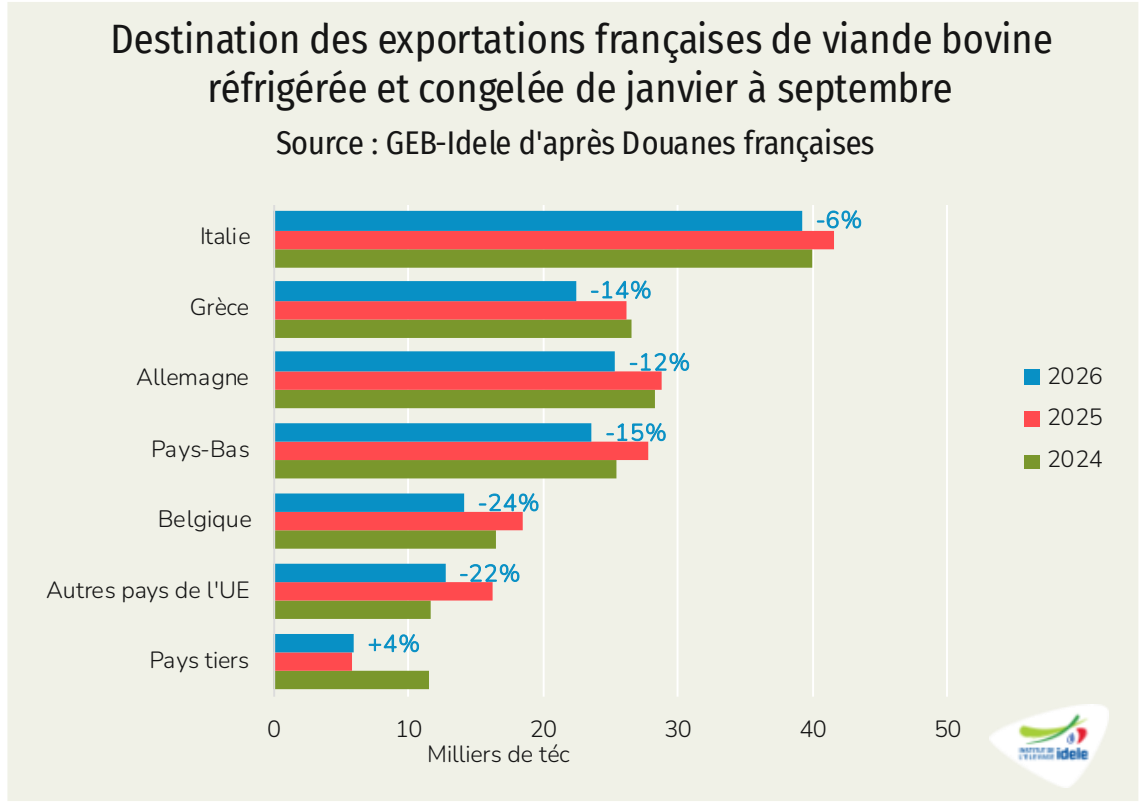

Janv.- Septembre 2026

(viande réfrigérée et congelée) :

143 000 téc, -13% /2025 et -10% /2024

Exportations françaises de viande bovine

Source : GEB-Idele d'après Douanes françaises

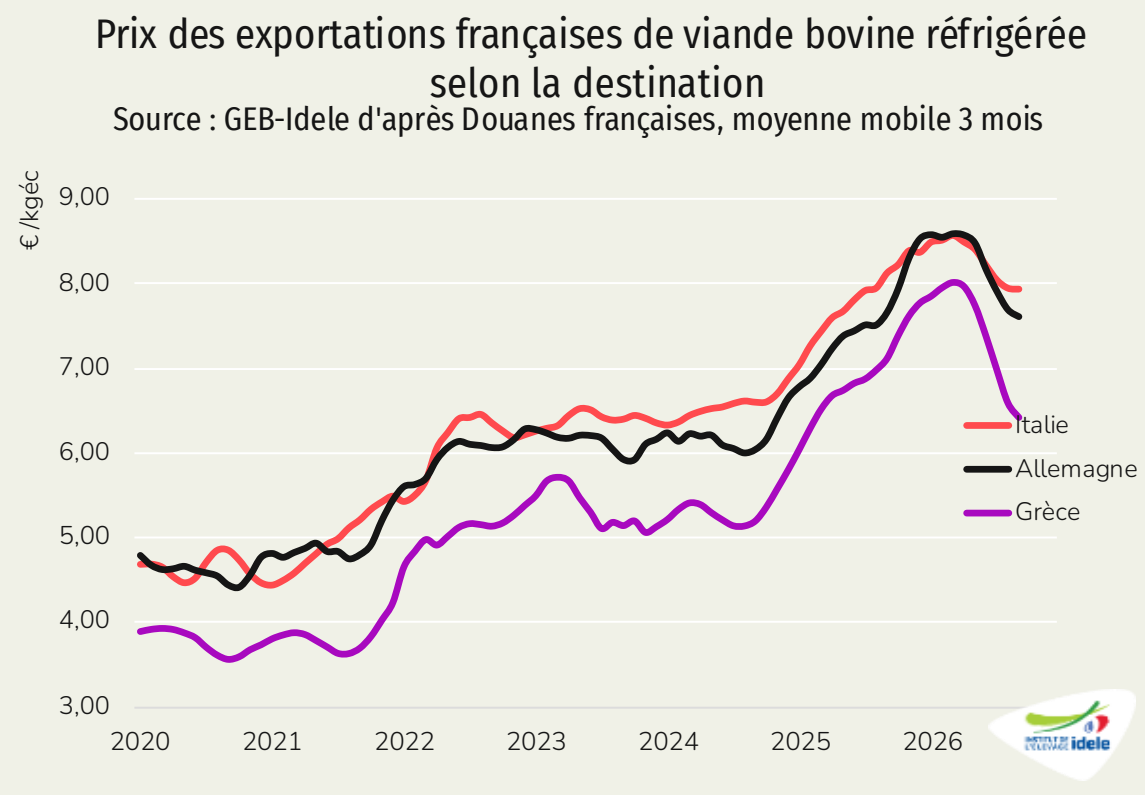

Ci-dessus moyenne mobile 3 mois

Prix des exportations françaises de viande bovine réfrigérée selon la destination

Source : GEB-Idele d'après Douanes françaises

€/kg de carcasse	Prix septembre 2025	Prix septembre 2026	Variation 2026/2025
Italie	8,50	8,03	-6%
Allemagne	7,96	7,58	-5%
Grèce	7,35	6,41	-13%
Moyenne	**7,98**	**7,56**	**-5%**

Viande bovine et maigre



Pour plus d'infos

Département Economie :

ilona.blanquet@idele.fr
maximin.bonnet@idele.fr
virginie.herve-quartier@idele.fr
caroline.monniot@idele.fr