


GRAPHIQUES ET DONNÉES

Lait de vache

Juin 2026




Les points marquants

- **En France**, la collecte de lait a été moins dynamique en avril. Ce ralentissement s'explique par les décalages de vêlage liés à la FCO dans l'ouest ainsi que par des conditions climatiques sèches ne favorisant pas la pousse de l'herbe. Le prix du lait semble se stabiliser. Les ventes de produits laitiers en magasins sont en hausse.
- **La collecte de lait bio** a reculé en avril. Les ventes de produits laitiers bio se redressent. Le prix de base du lait biologique, de 456 €/1 000 l en avril, est en baisse de 13 € sur un an.
- **Les quantités de lait produites** dans les principaux bassins exportateurs étaient toujours orientées à la hausse sur un an. Mais, l'ampleur de la progression a commencé à se réduire notamment dans l'UE, mais aussi en Argentine.
- Malgré des disponibilités en lait soutenues, **les cotations de la poudre maigre se sont envolées**, notamment aux États-Unis. Mais avec des disponibilités qui progressent depuis plusieurs semaines dans le pays, le prix est désormais orienté à la baisse
- **Le solde du commerce extérieur de la France** s'est amélioré en valeur en cumul à avril 2026. Les exportations ont nettement progressé en volume pour tous les produits laitiers mais sont stables en valeur. Les importations ont fortement augmenté en volume pour les fromages et les yaourts mais restent en recul en valeur.

TENDANCES LAIT VIANDE

GRAPHIQUES ET DONNÉES

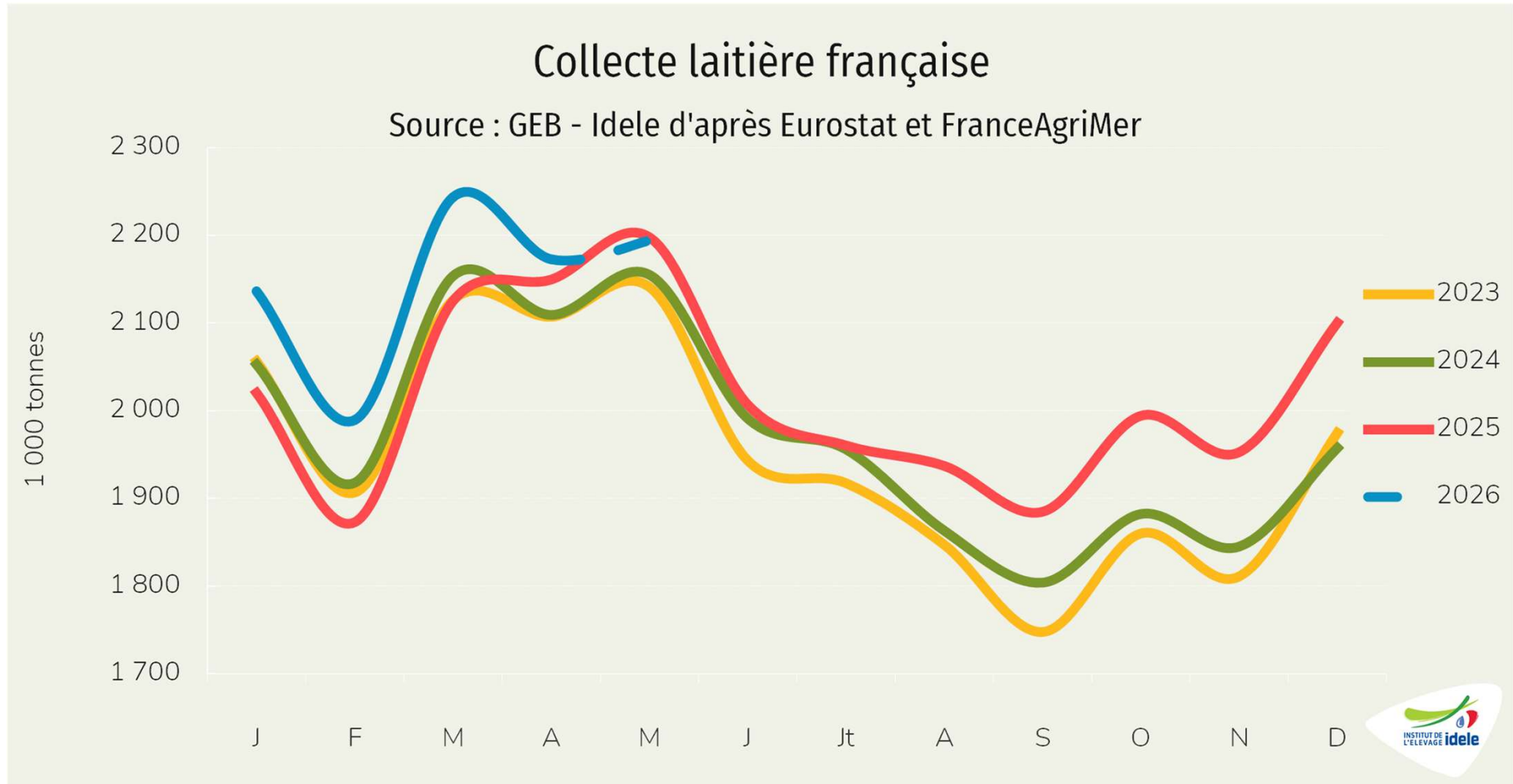
Lait de vache



Juin 2026

France

La collecte se replie



- Tassement de la collecte française :
 - +1,1% /2025 en avril
 - +2,3% en MSU,
 - Collecte en repli en mai 2026



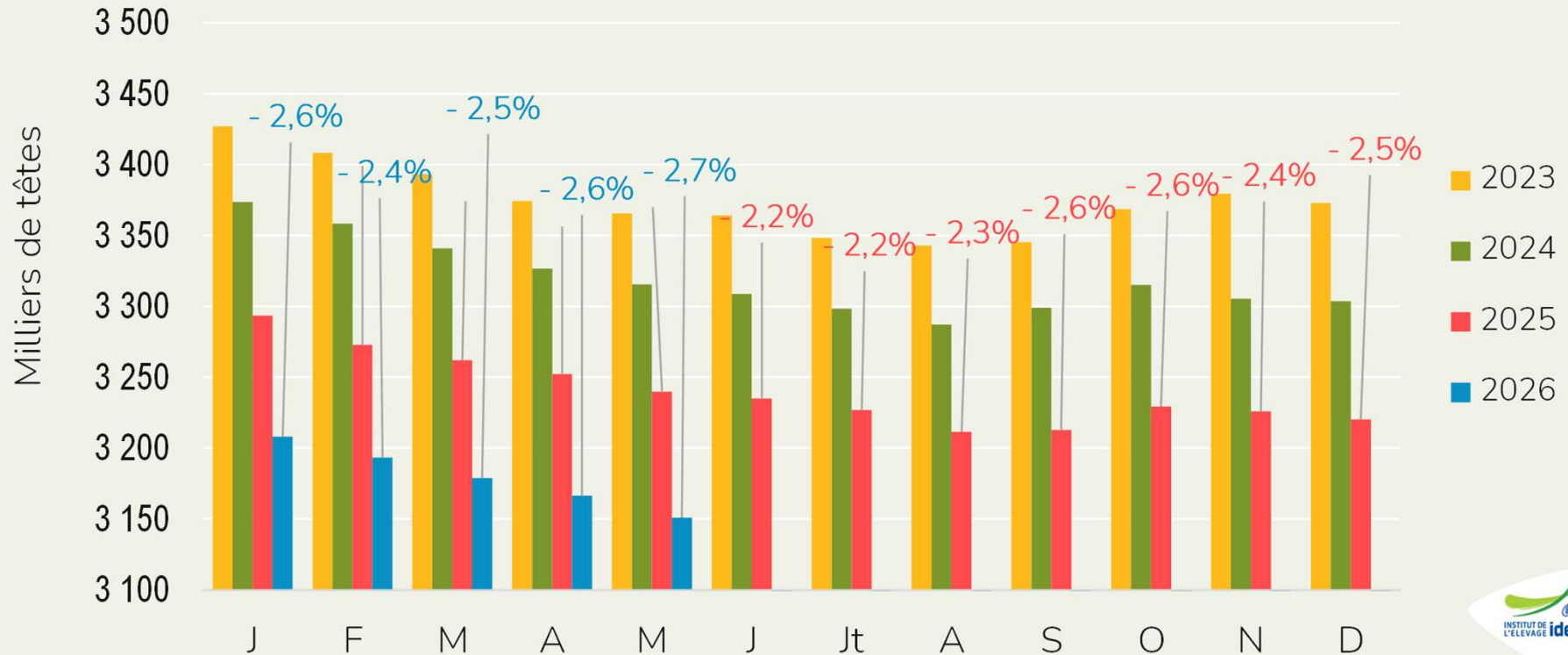
TENDANCES LAIT VIANDE



Cheptel français : toujours en fort recul

Cheptel de vaches laitières présentes au 1er du mois

Source : GEB - Institut de l'Élevage d'après SPIE/BDNI et Normabev



En plus des femelles issues de 2 parents de races pures, le cheptel de vaches laitières inclut les femelles croisées ayant un père laitier.

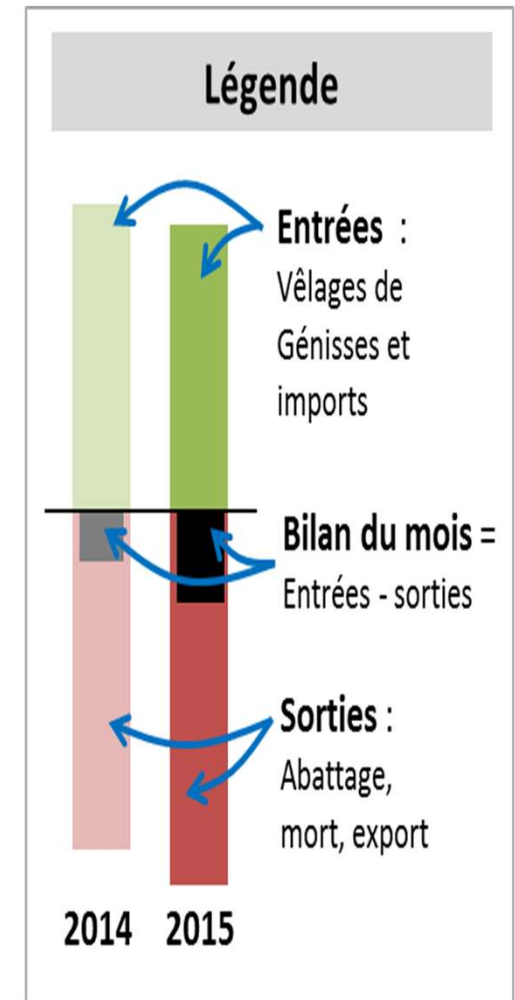
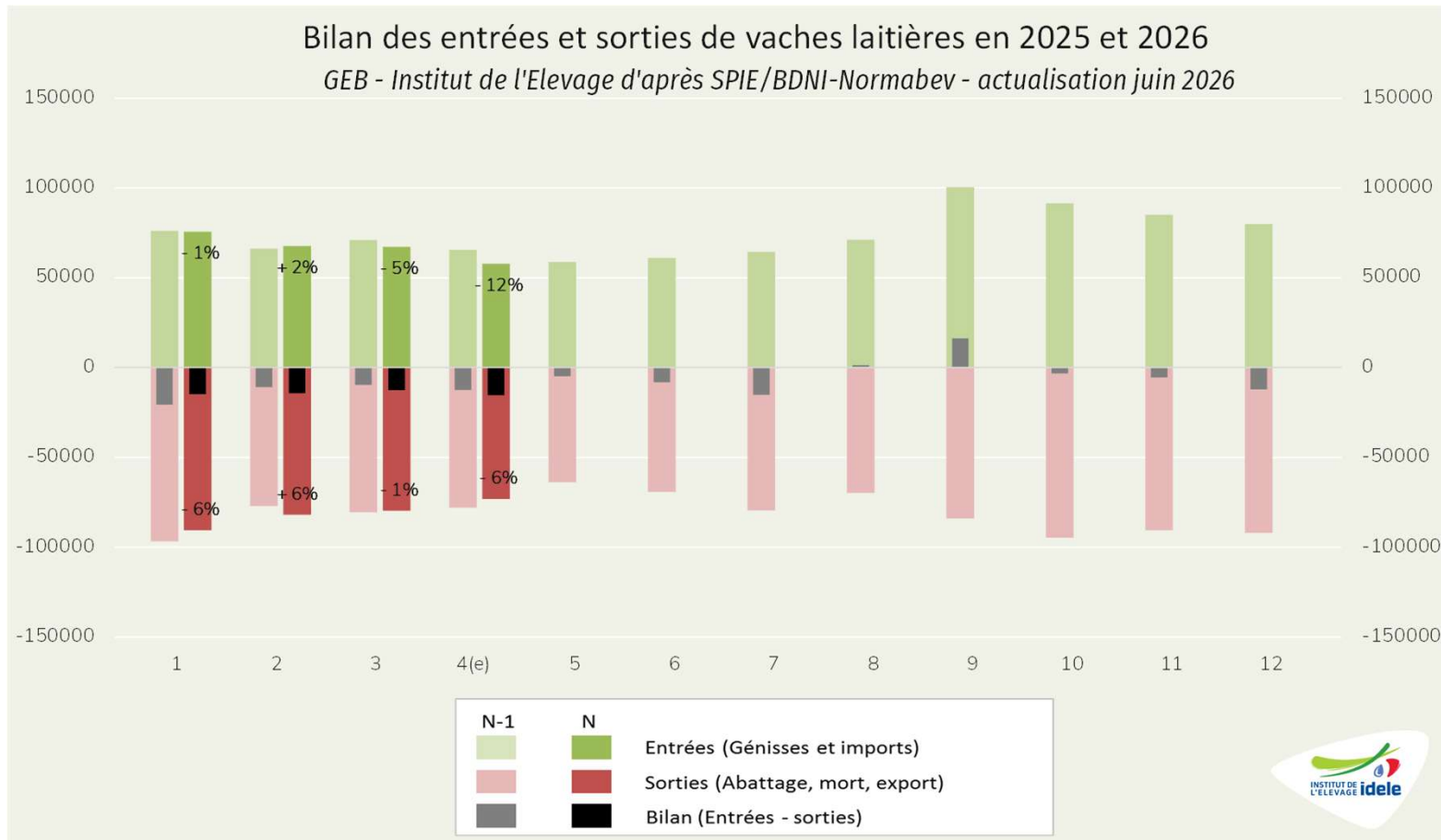
- Au 1^{er} mai 2026, le cheptel de vaches laitières s'établit à 3,151 millions de têtes.
- Recul de -2,7% /2025, soit -88 900 têtes.
- Baisse forte du cheptel.



TENDANCES LAIT VIANDE

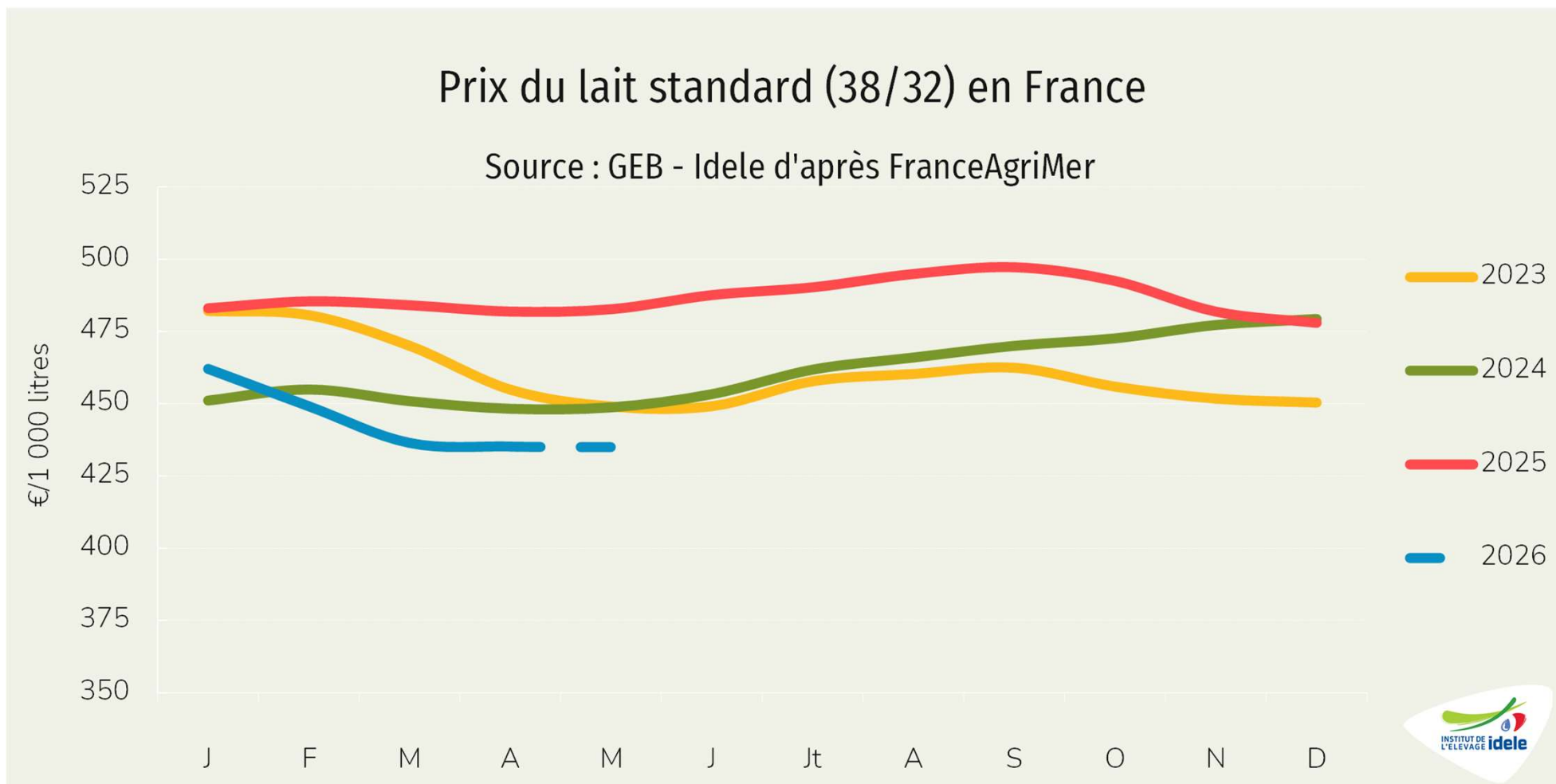
Confédération
Nationale de l'Élevage
CNE

Cheptel français : détail des évolutions



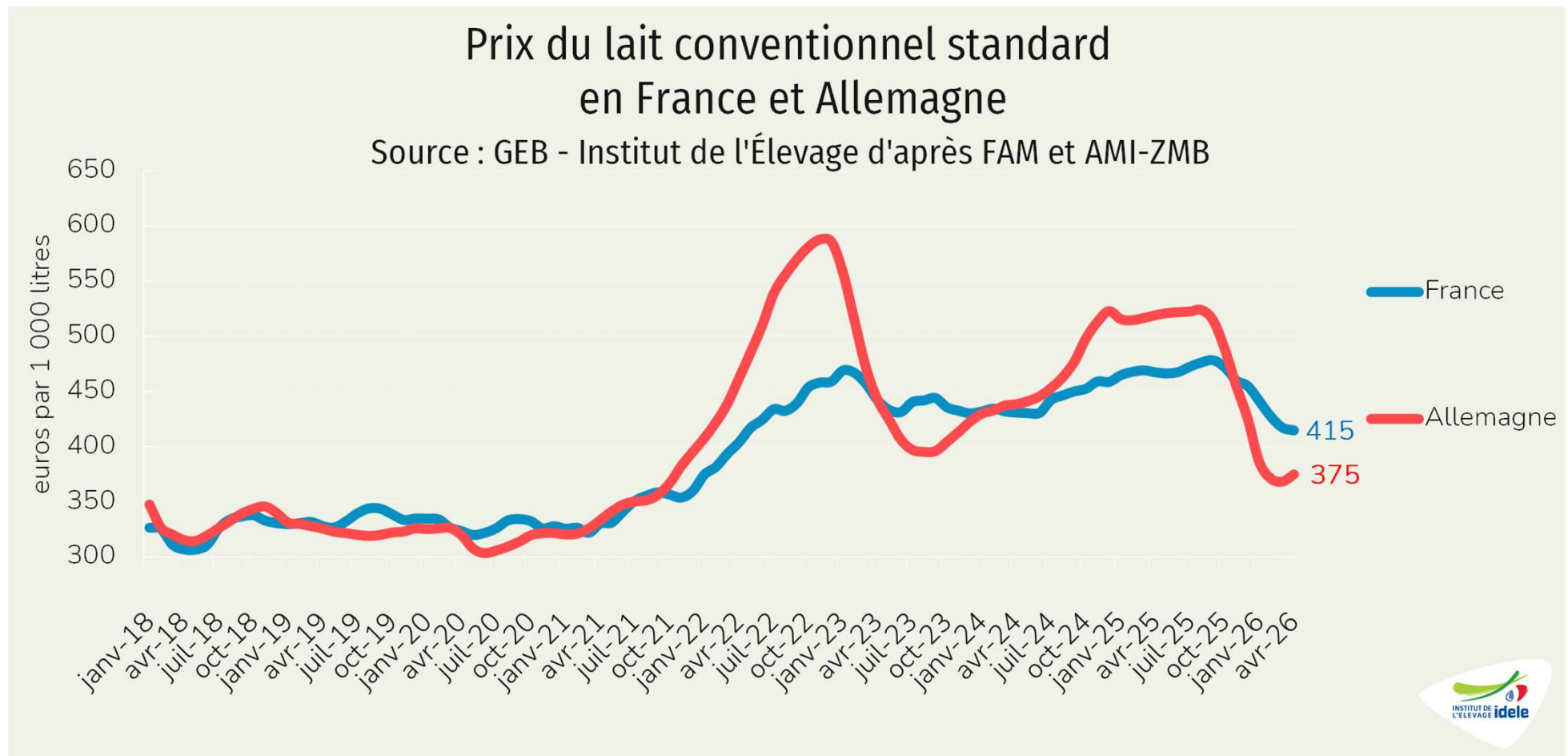
- En avril, recul des entrées (-12% /2025).
- Recul des réformes (-6% /2025).
- Un solde négatif qui s'accroît.

Le prix du lait semble se stabiliser



- En avril à 435 €/1 000 l, le prix du lait standard (tous laits),
- -47 €/1 000 l d'une année sur l'autre soit, -9,7% /2025,
- Un prix du lait qui recule depuis octobre

Le recul du prix du lait marque le pas en France et en Allemagne

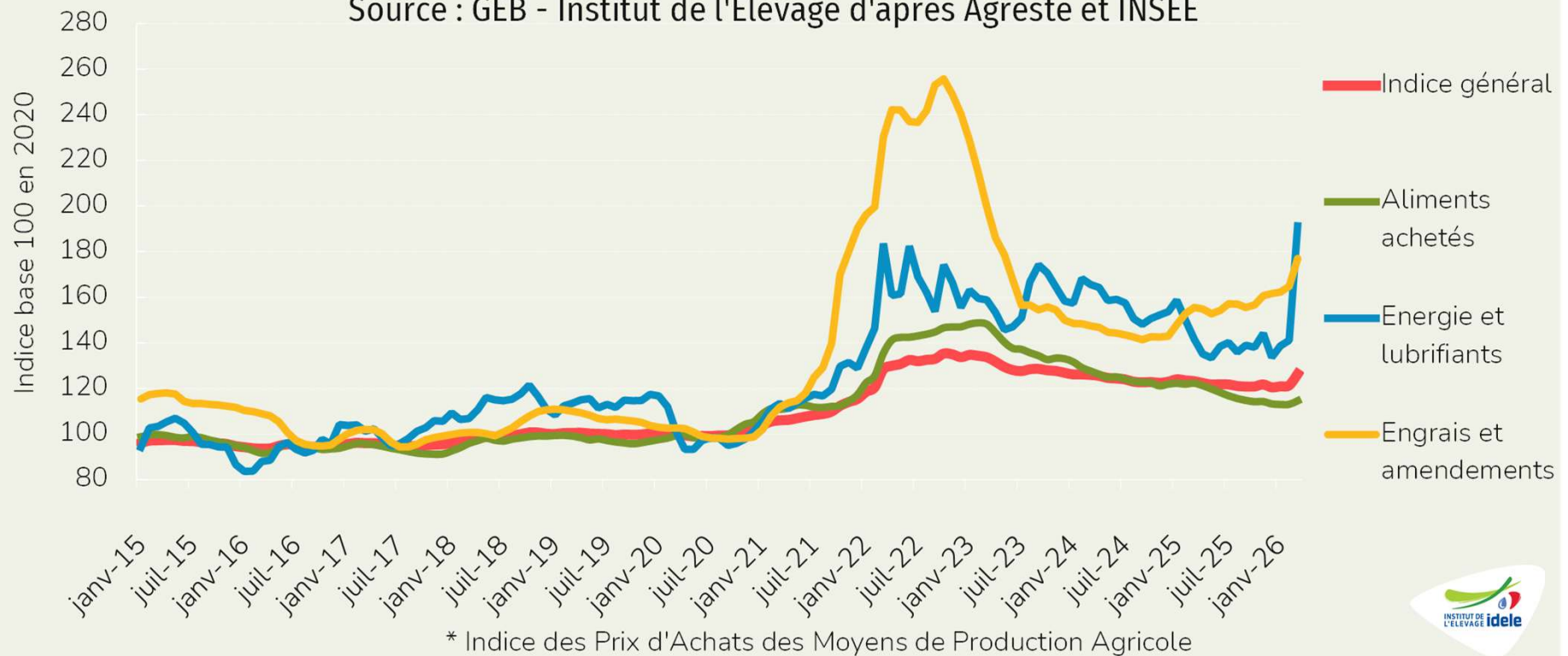


- France : 415 €/1 000 l (lait conventionnel) en avril soit -11,3% /2025,
- Allemagne : 375 €/1 000 l en avril, soit -27,8% /2025,
- UE-27 : 427,9 €/t en avril 2026 (prix MMO).

L'IPAMPA Lait de vache en hausse

Evolution de l'IPAMPA* Lait de vache

Source : GEB - Institut de l'Élevage d'après Agreste et INSEE



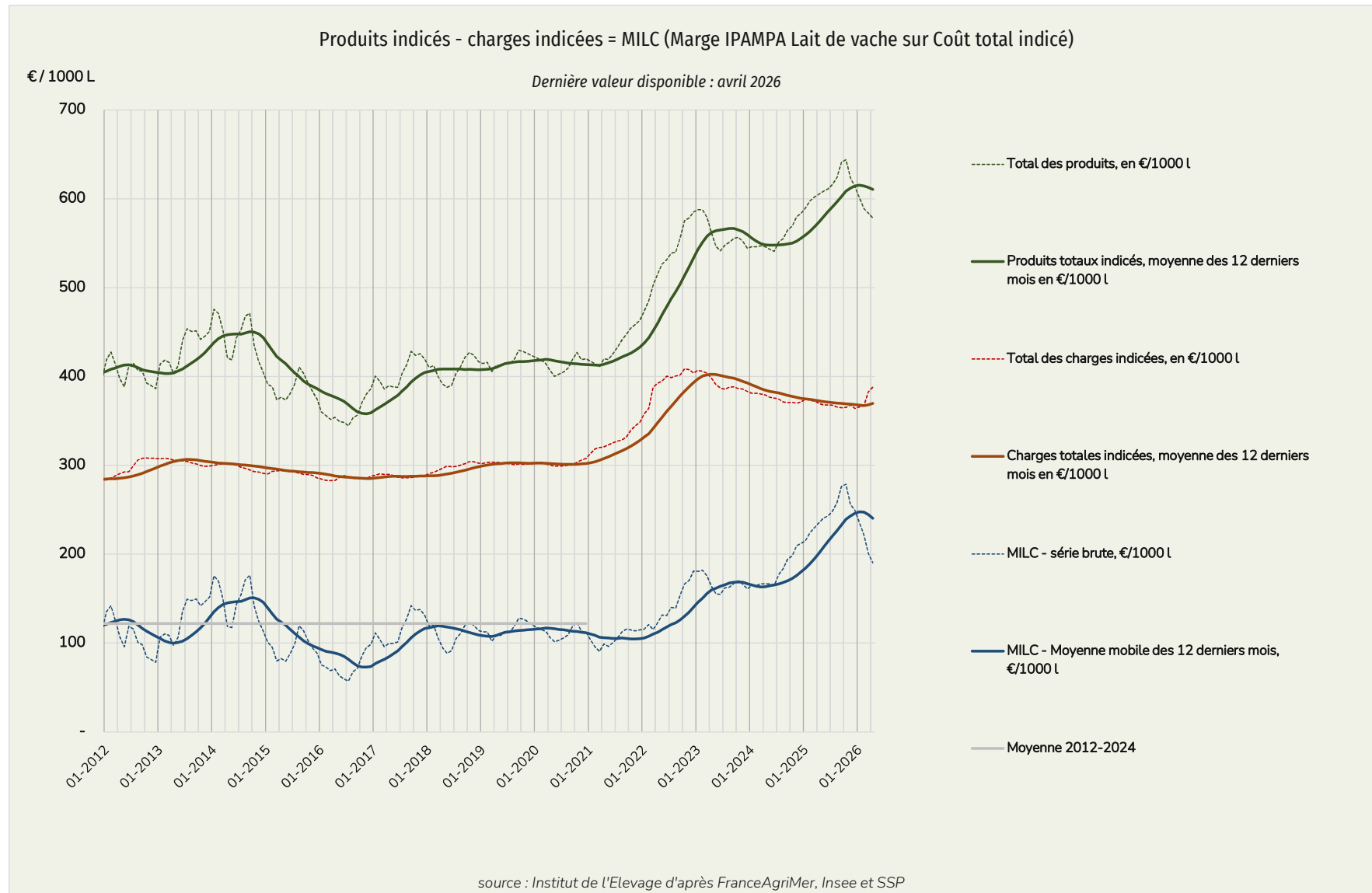
- En avril, l'IPAMPA lait de vache a l'indice 128,5 :
 - +1,4% d'un mois sur l'autre,
 - +4,9% /2025.
- Aliments achetés : +2,5% d'un mois sur l'autre et -3,0% /2025,
- Energie et lubrifiants : +3,5% d'un mois sur l'autre et +46,5% /2025,
- Engrais et amendements : +3,3% d'un mois sur l'autre et +18,0% /2025.

Evolution de la MILC*

- Sur le mois d'avril 2026 la MILC s'établit à 190 €/1 000 l.
- Sur un mois, elle a reculé de -11€, sous l'effet de la baisse du produit lait, la stabilité du produit généré par la vente des animaux et des charges en augmentation.
- Sur un an, la MILC est en recul de -45 €/1 000 l. On observe un recul du produit lait (-48 €/2025) et une augmentation des autres produits (+21 €/2025). A l'inverse, les charges ont progressé de 18 €/2025.
- Sur 12 mois glissants, la MILC s'établit à 241 €/1 000 l. Elle dépasse donc la moyenne 2012-2021 (111 €/1 000 l).

*La Marge Ipampa Lait de vache sur Coût total indicé (MILC) permet de mesurer l'évolution de la différence entre le prix du panier de produits spécifique à la production laitière (prix du lait, veau, vaches de réforme) et le prix du panier de charges indicées dans l'IPAMPA Lait de vache.

Marge MILC et sa moyenne glissante sur 12 mois



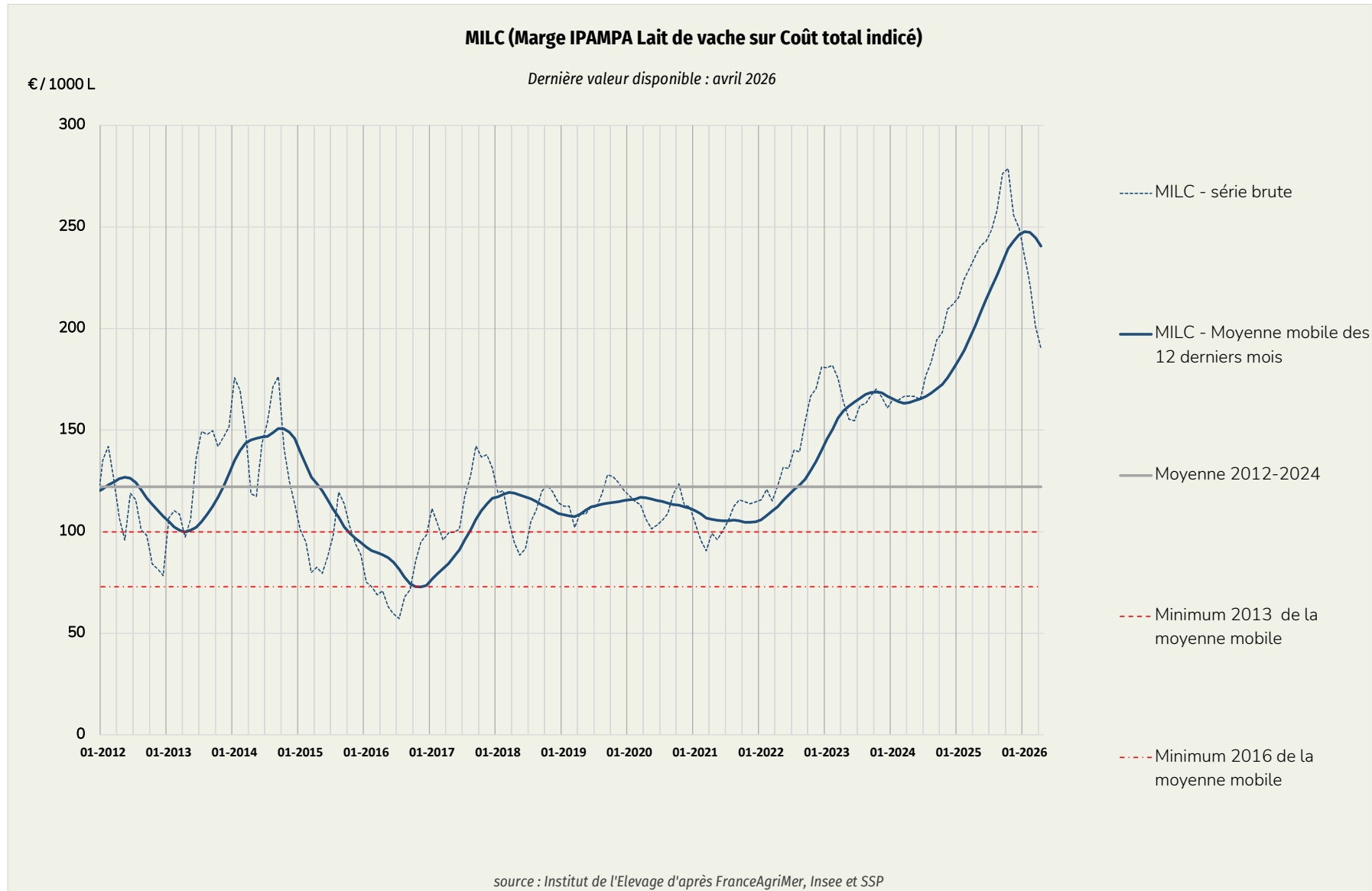
Pour +infos sur la méthode et le rebasement <http://idele.fr/services/outils/milc.html>



TENDANCES LAIT VIANDE

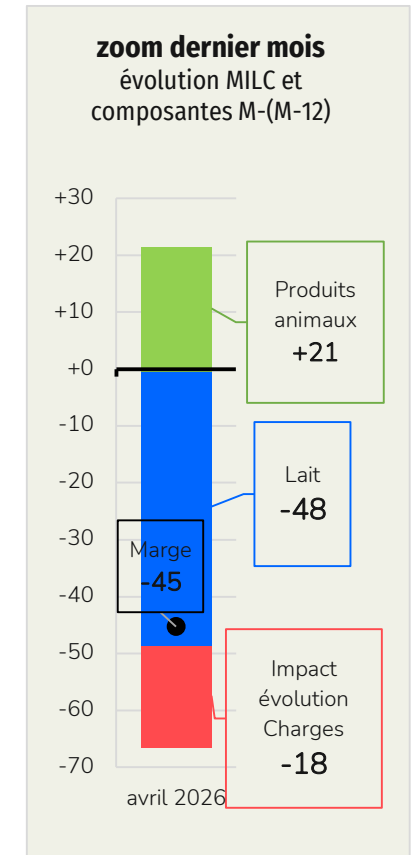
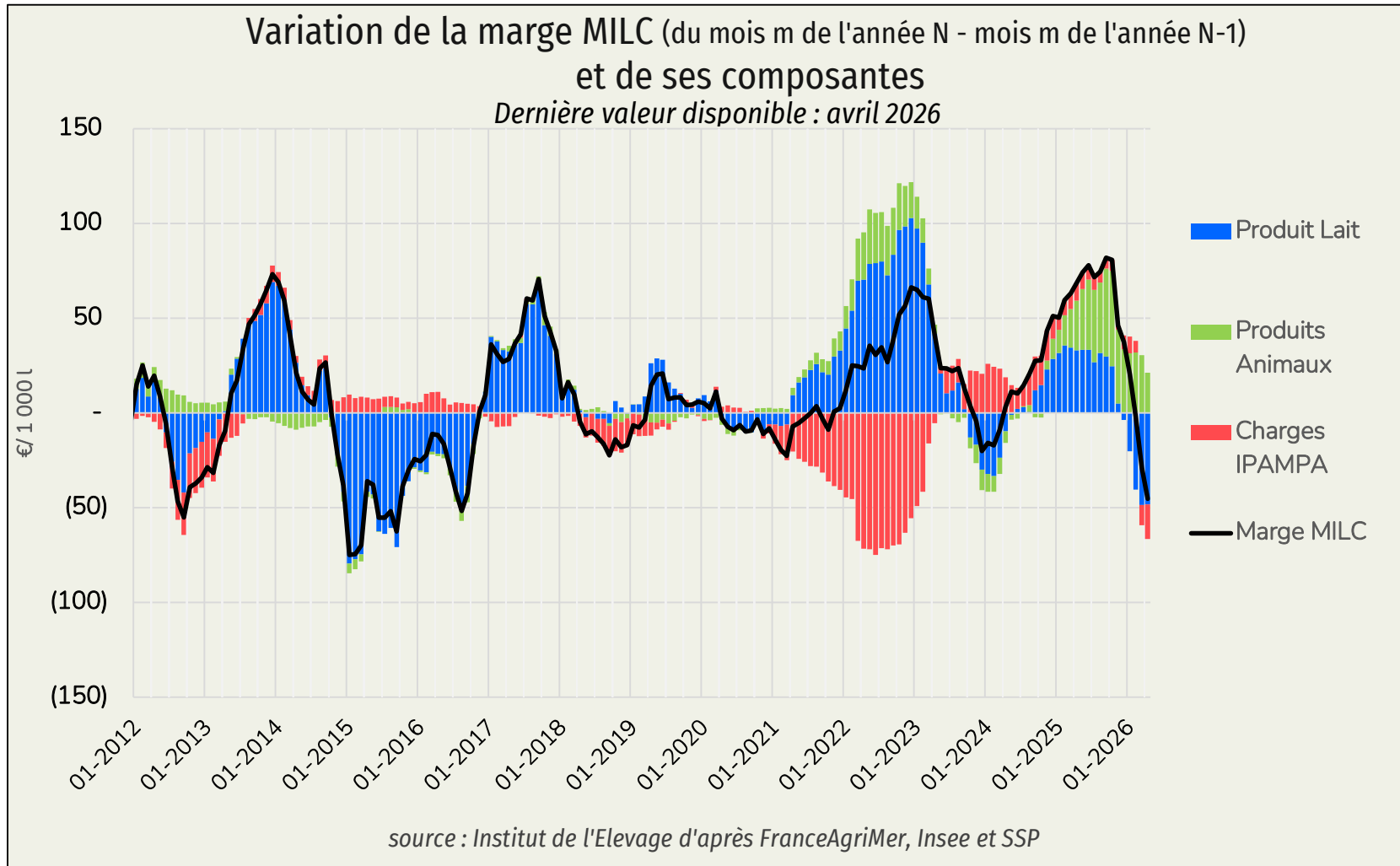


Marge MILC et sa moyenne glissante sur 12 mois



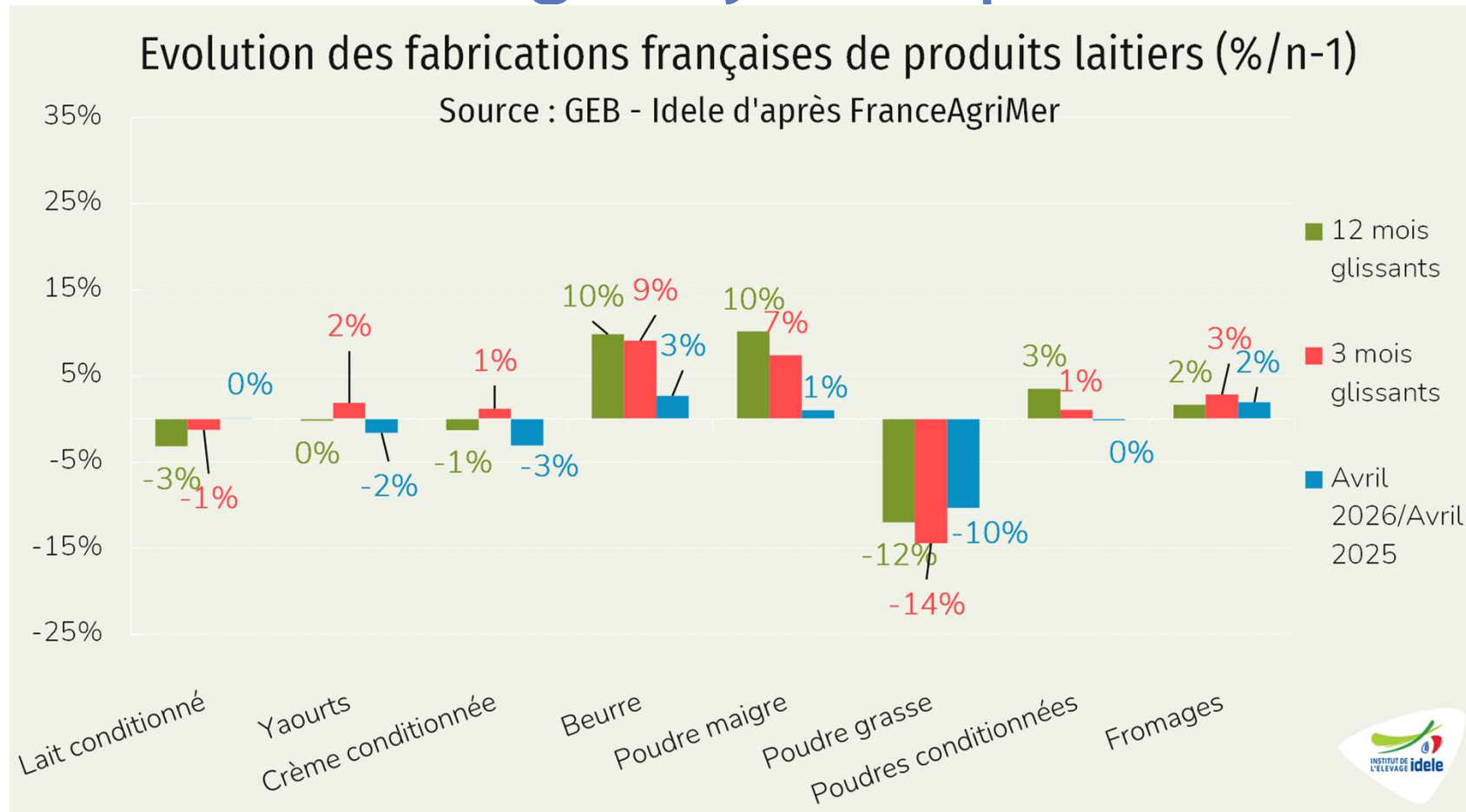
Pour +infos sur la méthode et le rebasement <http://idele.fr/services/outils/milc.html>

Marge MILC – évolution et composantes



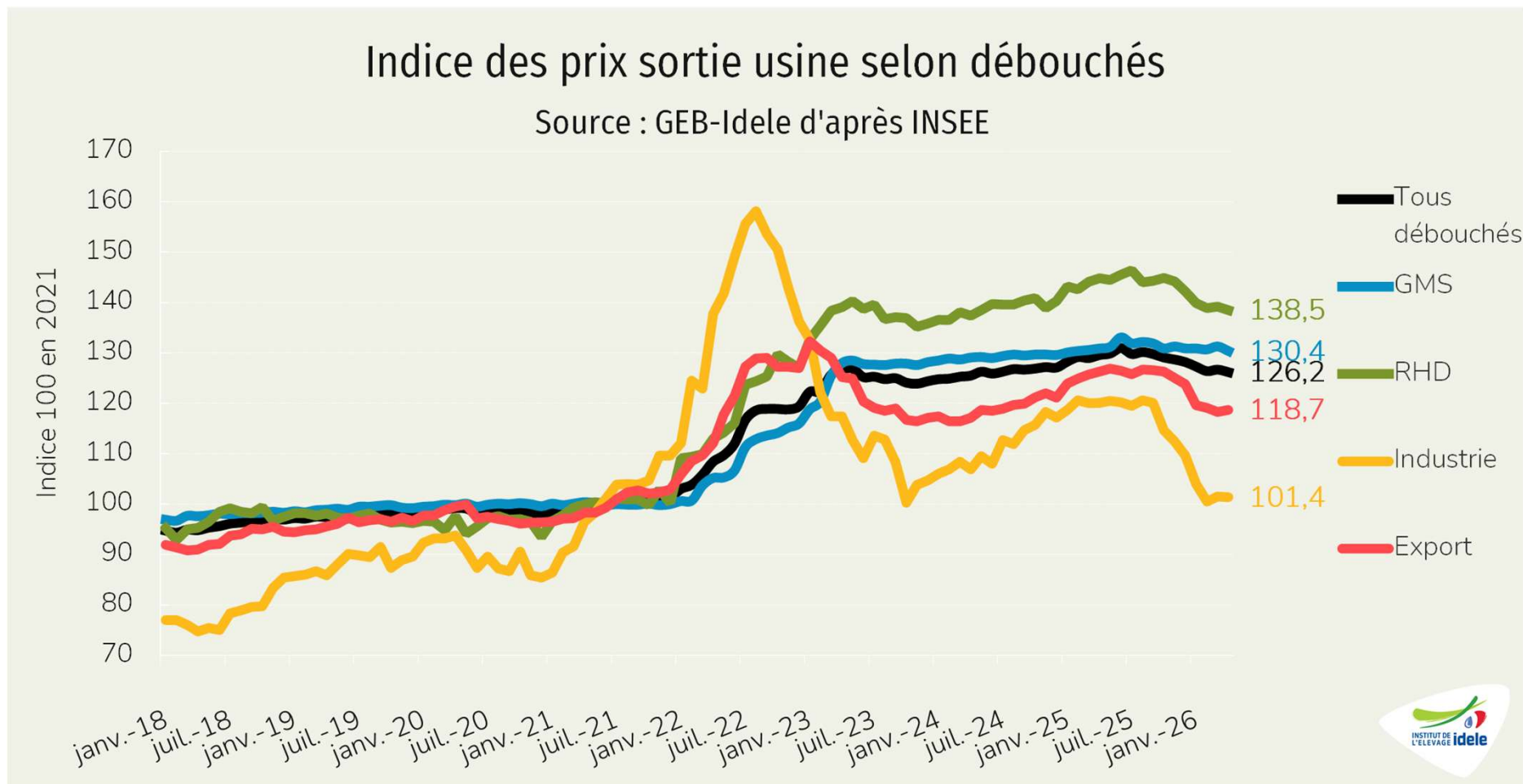
Pour +infos sur la méthode et le rebasement <http://idele.fr/services/outils/milc.html>

Des fabrications de beurre, fromages et poudre maigre dynamiques



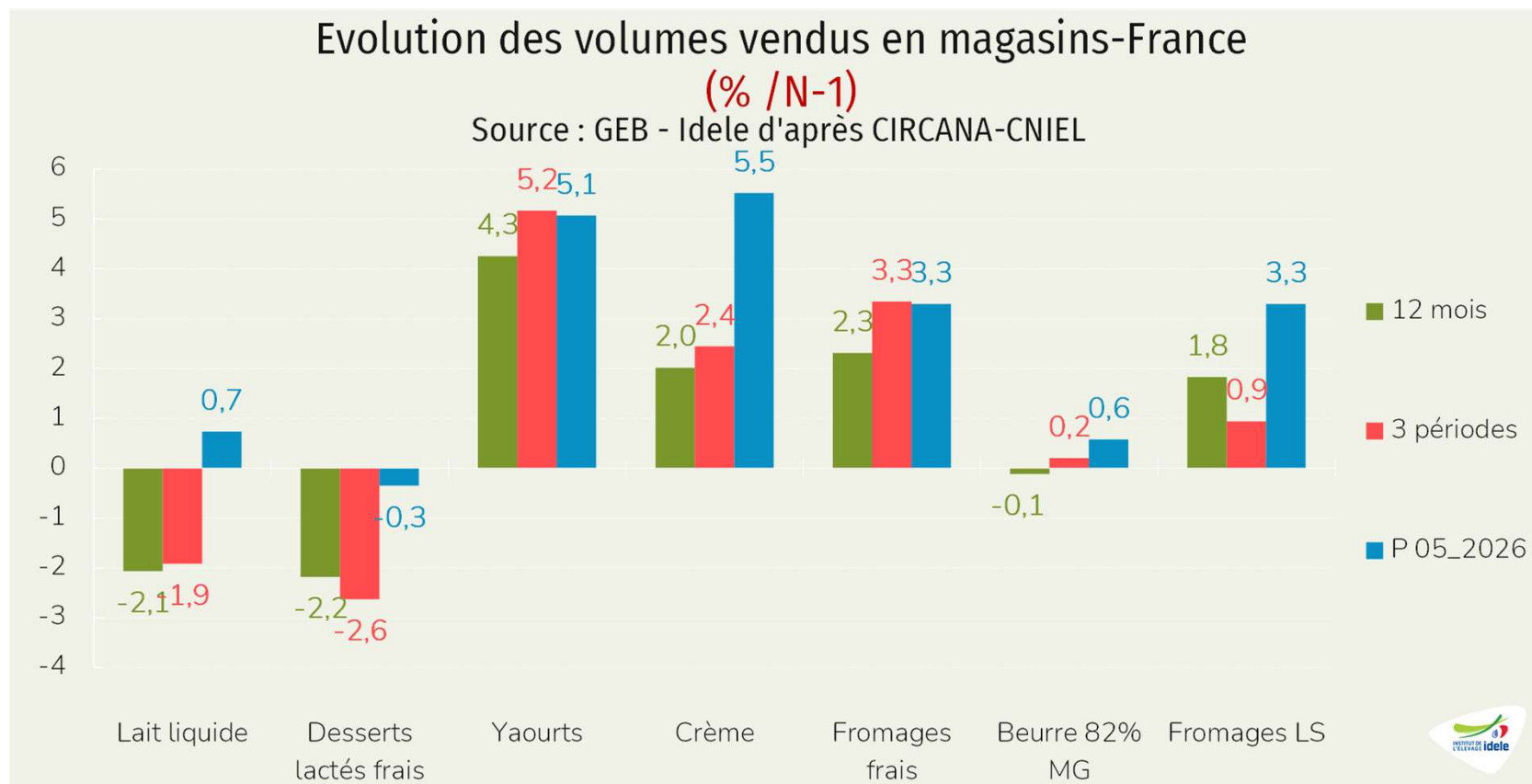
- Crème conditionnée : **-3%** /2025 en avril 2026, yaourts : **-2%**, fromages : **+2%**, beurre : **+3%** /2025
- Lait conditionné : **0%** /2025
- Poudres de lait : **+1%** en poudre maigre, **-10%** en poudres grasses et **0%** en poudres conditionnées.

Légère baisse des prix sortie usine



- Légère baisse des prix sortie usine :
 - GMS : -0,7% d'un mois à l'autre, -0,4% /2025 et +1,2% /2025 sur 12 mois glissants,
 - Industrie: -0,1% d'un mois à l'autre, -15,6% /2025 et -3,1% /2025 sur 12 mois glissants,
 - RHD : -0,5% d'un mois à l'autre, -4,4% /2025 et +1,2% /2025 sur 12 mois glissants
 - Export : +0,3% d'un mois à l'autre, -6,0% /2025 et +1,5% /2025 sur 12 mois glissants.

Des ventes aux ménages en hausse

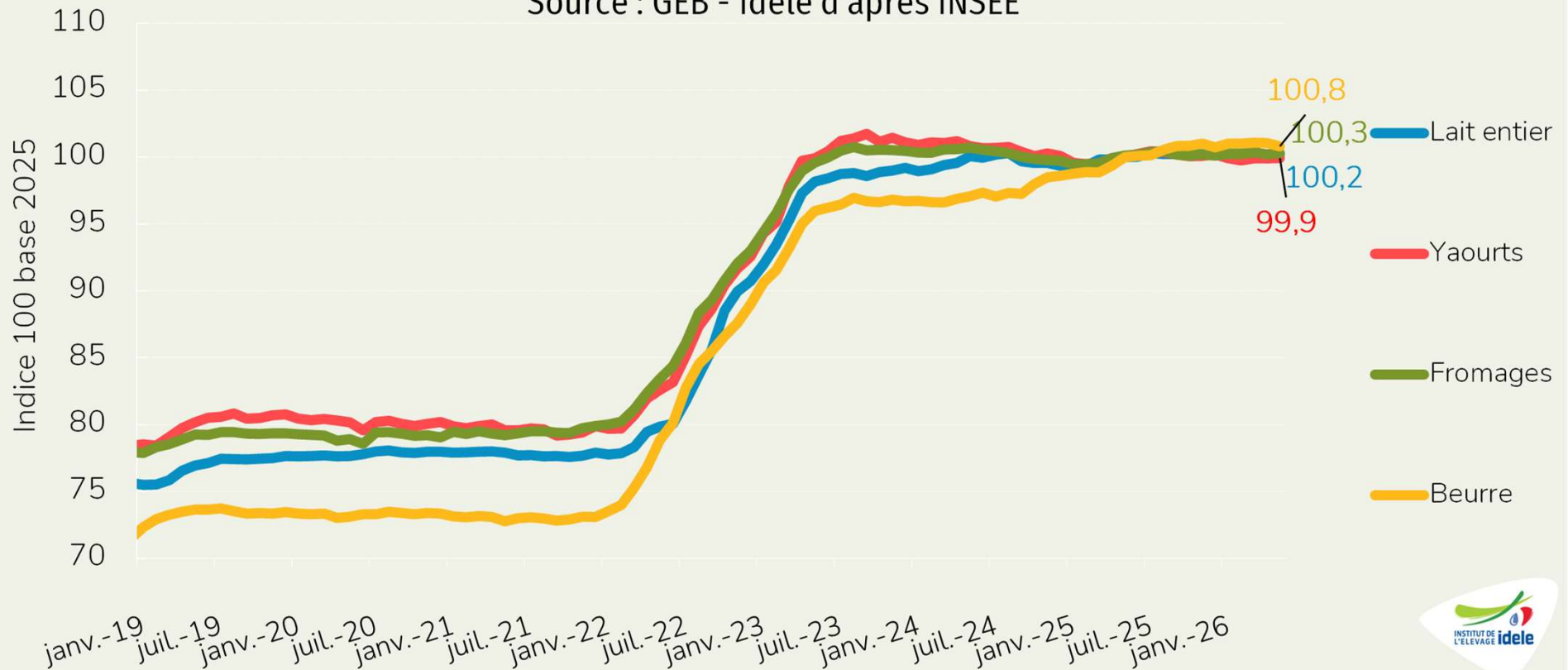


- Sur la période 5 de 2026, les ventes aux ménages de produits laitiers ont progressé (+2,3% /2025 en éq. Lait). Elles ont été dynamiques pour l'ensemble des produits à l'exception des desserts lactés frais.
- Sur les 3 dernières périodes, les ventes ont été en hausse pour tous les produits à l'exception des laits conditionnés (-1,9%) et des desserts lactés frais (-2,6%).
- Sur 1 an, les ventes ont progressé pour tous les produits sauf le lait (-2,1%), le beurre (-0,1%) et les desserts lactés (-2,2%).

Stabilité des prix à la consommation

Indice des prix à la consommation

Source : GEB - Idele d'après INSEE

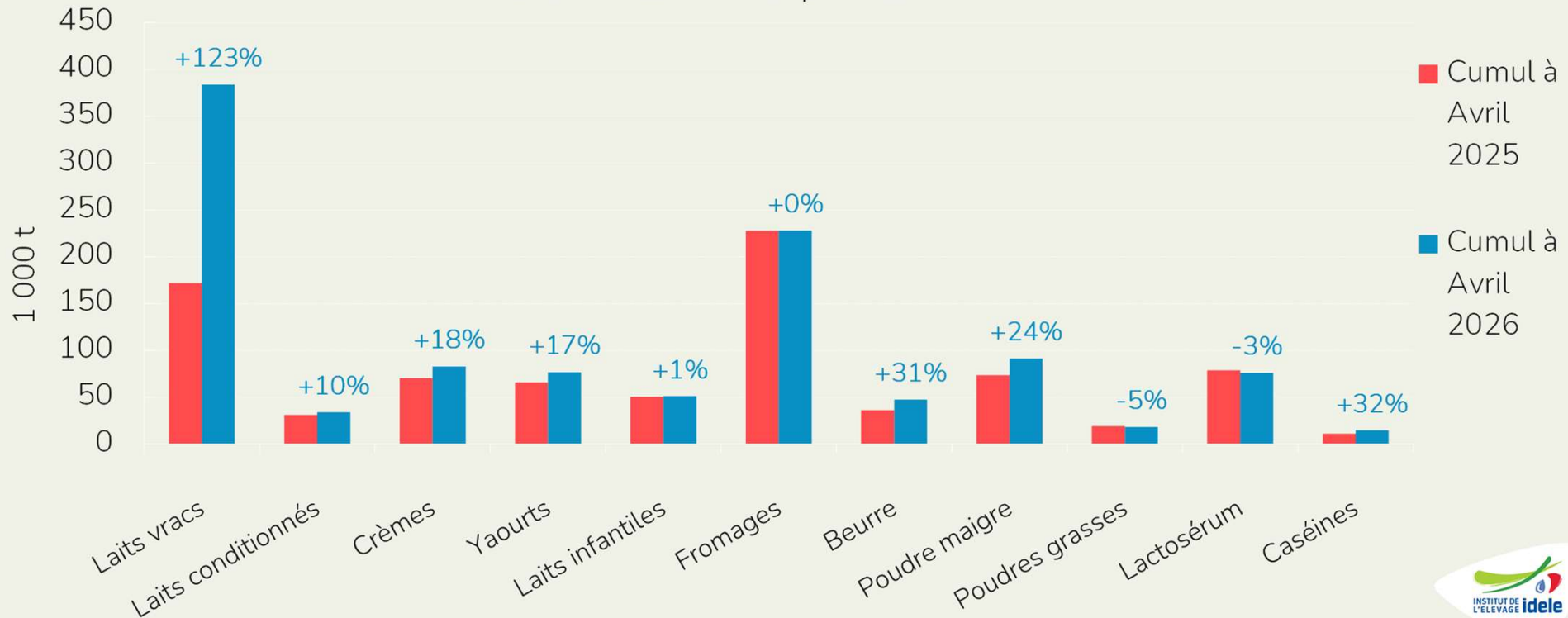


- En mai 2026 : Stabilité du prix des produits laitiers à la consommation d'un mois sur l'autre selon l'INSEE :
 - Lait entier : +0,3% d'un mois à l'autre, +0,2% /2025 et +0,5% /2025 sur 12 mois glissants,
 - Beurre : -0,2% d'un mois à l'autre, +0,8% /2025 et +2,5% /2025 sur 12 mois glissants,
 - Yaourts : +0,0% d'un mois à l'autre -0,1% /2025 et 0,0% /2025 sur 12 mois glissants
 - Fromages : +0,1% d'un mois à l'autre, +0,2% /2025 et +0,3% /2025 sur 12 mois glissants.

Forte hausse des exportations françaises en volume

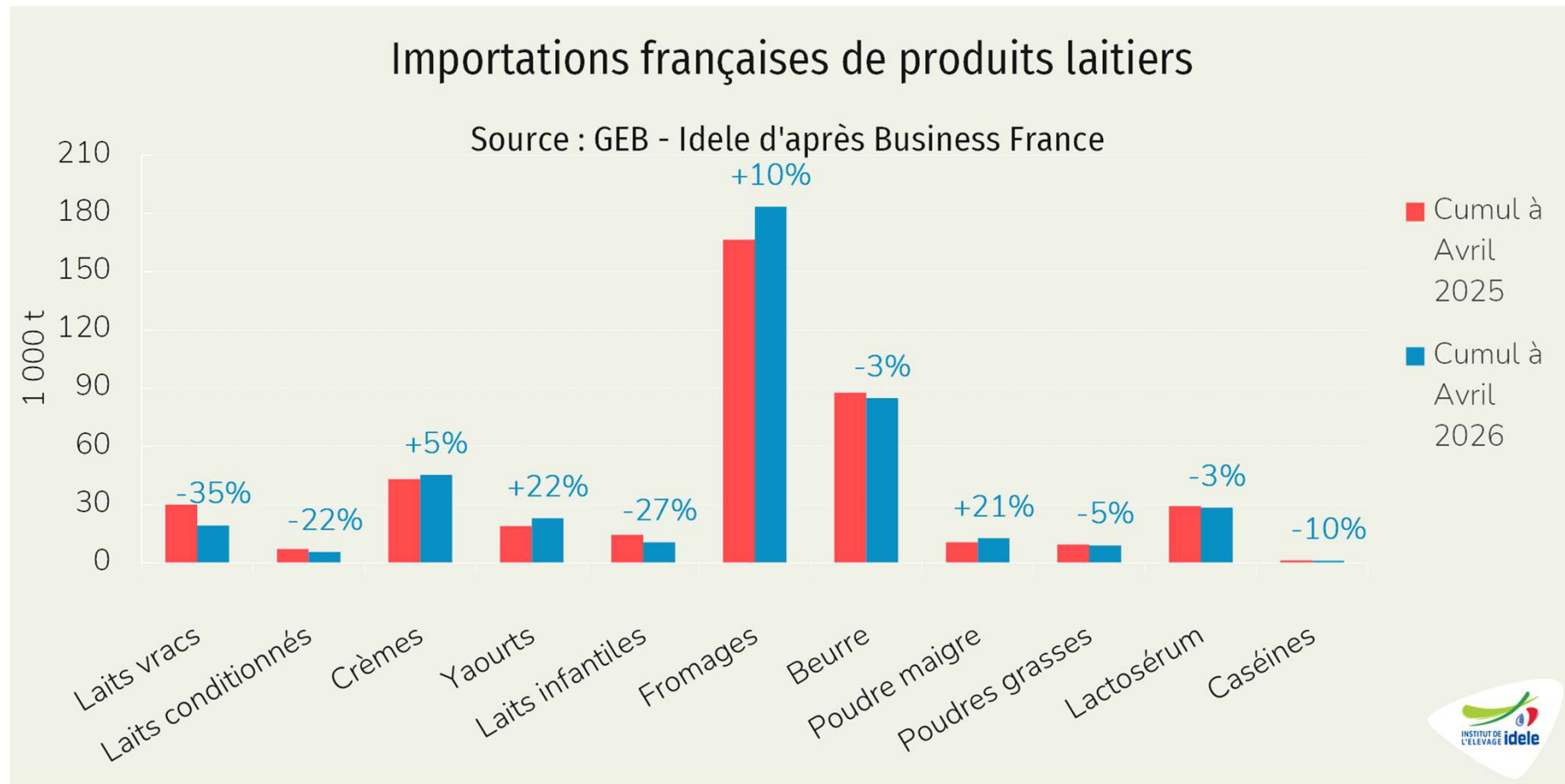
Exportations françaises de produits laitiers

Source : GEB - Idele d'après Business France



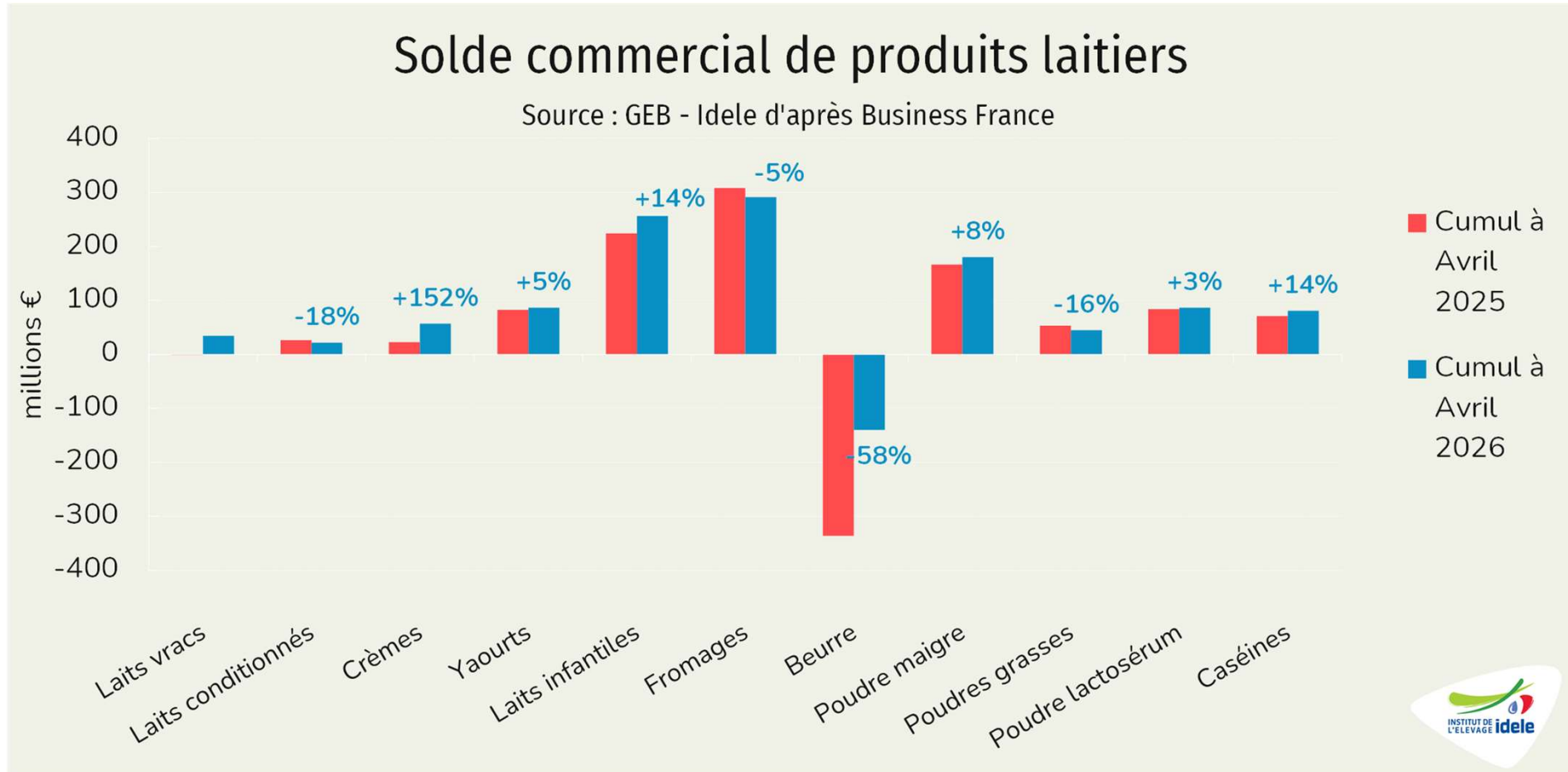
- Stabilité des exportations de fromages (+0% /2025)
- Hausse des exportations de lait vrac (+123% /2025), de yaourts (+17%), de crèmes (+18%) et de beurre (+31%)
- Hausse des ingrédients secs : poudres maigre (+24%), lactosérum (-3%), poudre grasse (-5%),
- Des exportations totales stables en valeur : +0% /2025 à +3055 M€ en cumul à avril 2026.

Très forte hausse des importations de fromages



- Recul des imports de laits vrac (-35% /2025) et laits conditionnés (-22%)
- Recul des imports de lactosérum (-3% /2025),
- Baisse en beurre (-3% /2025) et hausse en crème (+5% /2025),
- Augmentation des imports de fromages (+10% /2025) et de yaourts (+22%)
- Des importations totales en baisse en valeur : -13% /2025 à +1975 M€ en cumul à avril 2026.

Nette hausse de l'excédent commercial

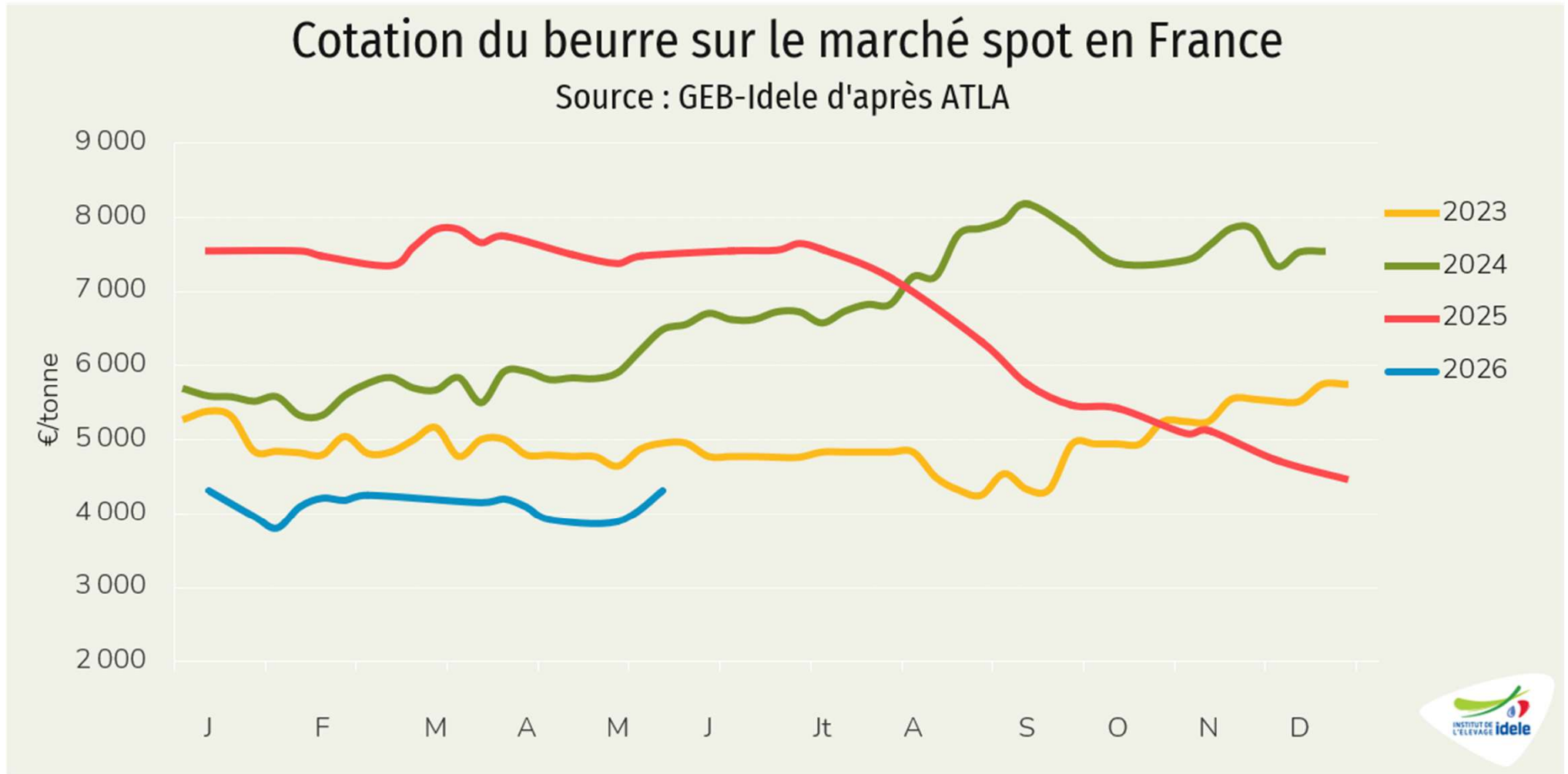


- Excédent commercial en forte hausse : **+38%** /2025 à **+1080 M€** en cumul à avril 2026.
- Recul de l'excédent en fromages (**-5%** à **+291 M€**),
- Hausse de l'excédent en crème (**+152%** à **+57 M€**) et hausse en yaourts (**+5%** à **+87 M€**),
- Hausse du solde en lait infantile (**+14%**) et moindre déficit en beurre de à **-140 M€**,
- Hausse de l'excédent en poudre maigre (**+8%** à **+180 M€**), recul en poudre grasse (**-16%** à **+45 M€**), hausse en caséines (**+14%** à **+81 M€**)



TENDANCES LAIT VIANDE Confédération Nationale de l'Élevage **CNE**

Le cours du beurre en-deçà des années précédentes

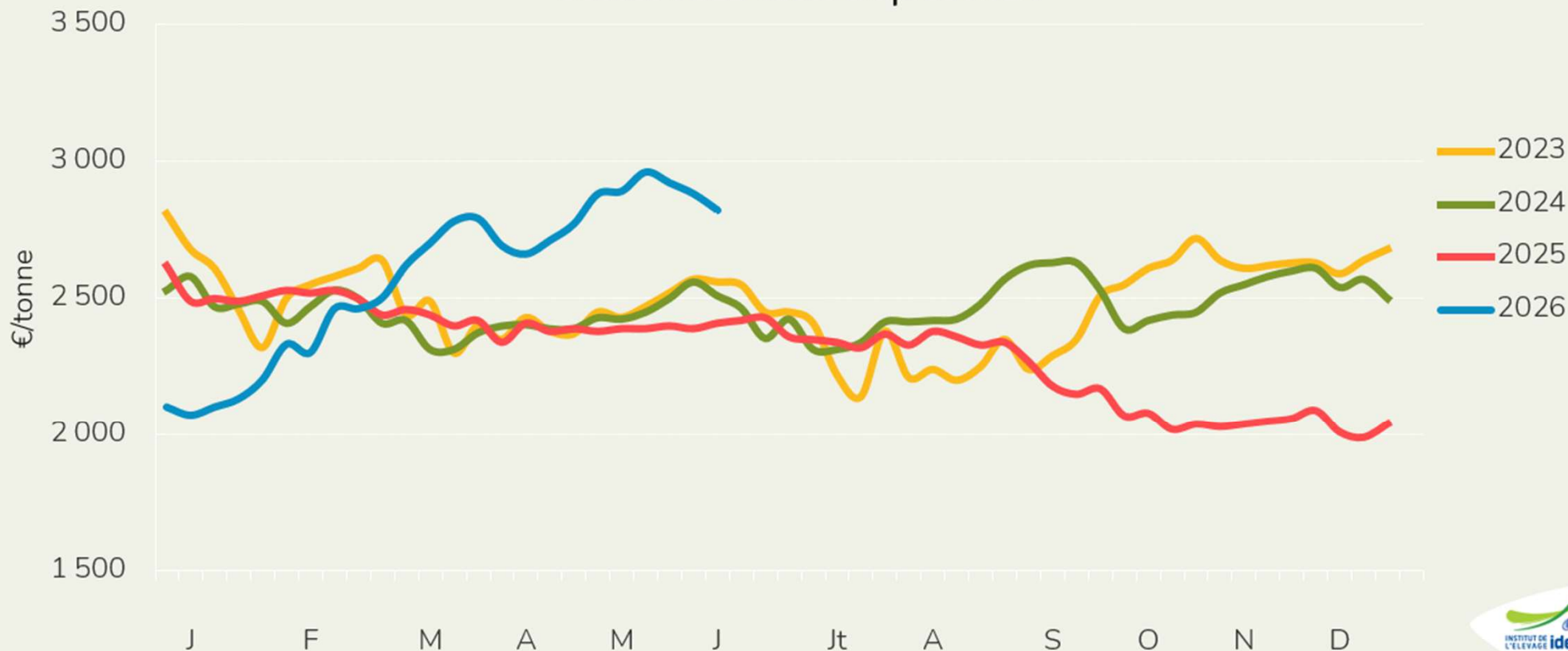


- La cotation ATLA s'établit à 4 310 €/t en semaine 22 (pas de cotation en semaine 23 et 24)
- Elle est en hausse de +4% sur deux mois et en baisse de -3 160 €/t depuis un an soit -42%

Le cours de la poudre maigre recule

Cotation de la poudre maigre en France

Source : GEB-Idele d'après ATLA

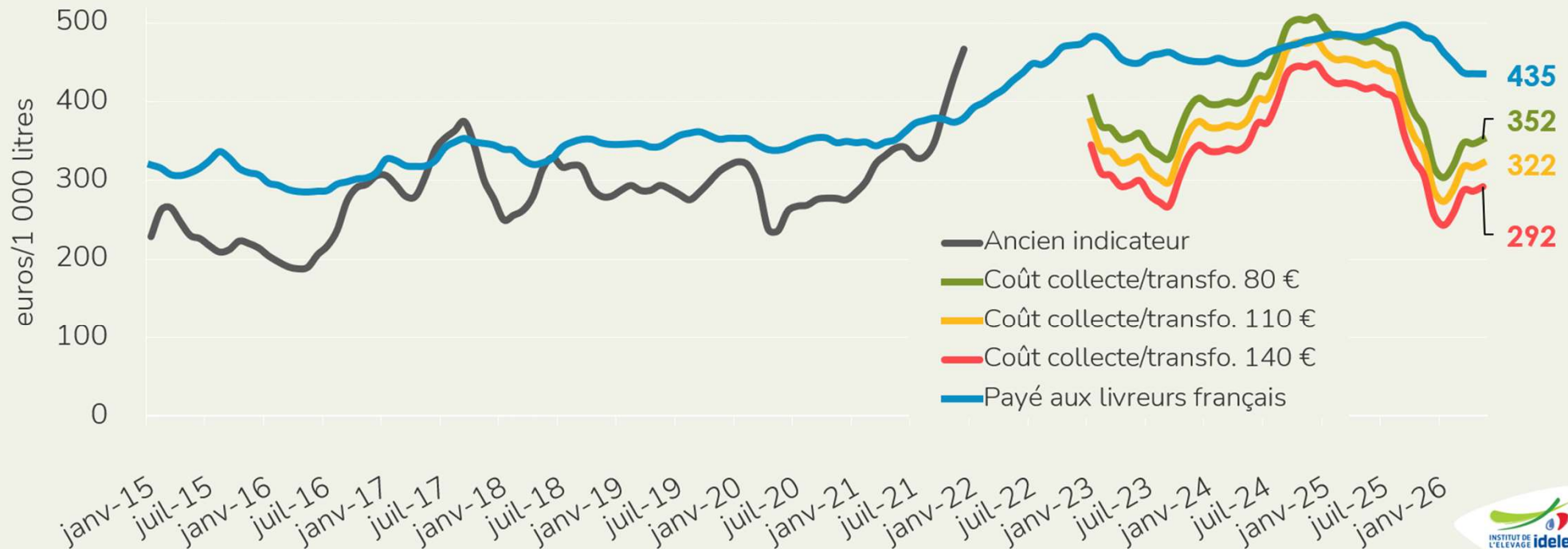


- La cotation ATLA s'établit à 2 820 €/t en semaine 24
- Elle est en baisse de **-2%** sur un mois et en hausse de **+410 €/t** depuis un an soit **+17%**

Prix français du lait valorisé en beurre/poudre de 292 € à 352 € Prix payé aux livreurs français à 435 €/1 000 l (données de mai)

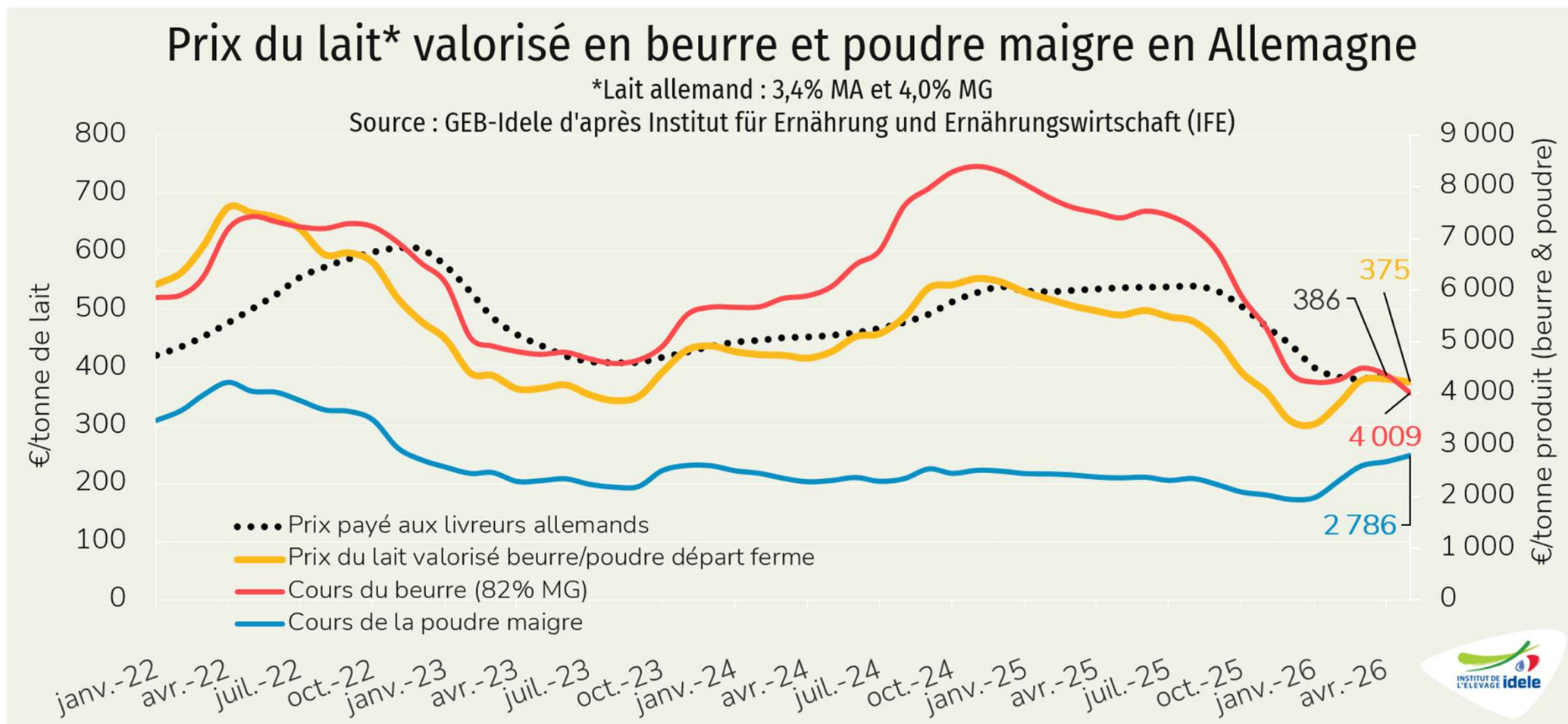
Prix théorique du lait valorisé en beurre/poudre et prix moyen à la production

Source : GEB - Idele d'après MMO et FranceAgriMer



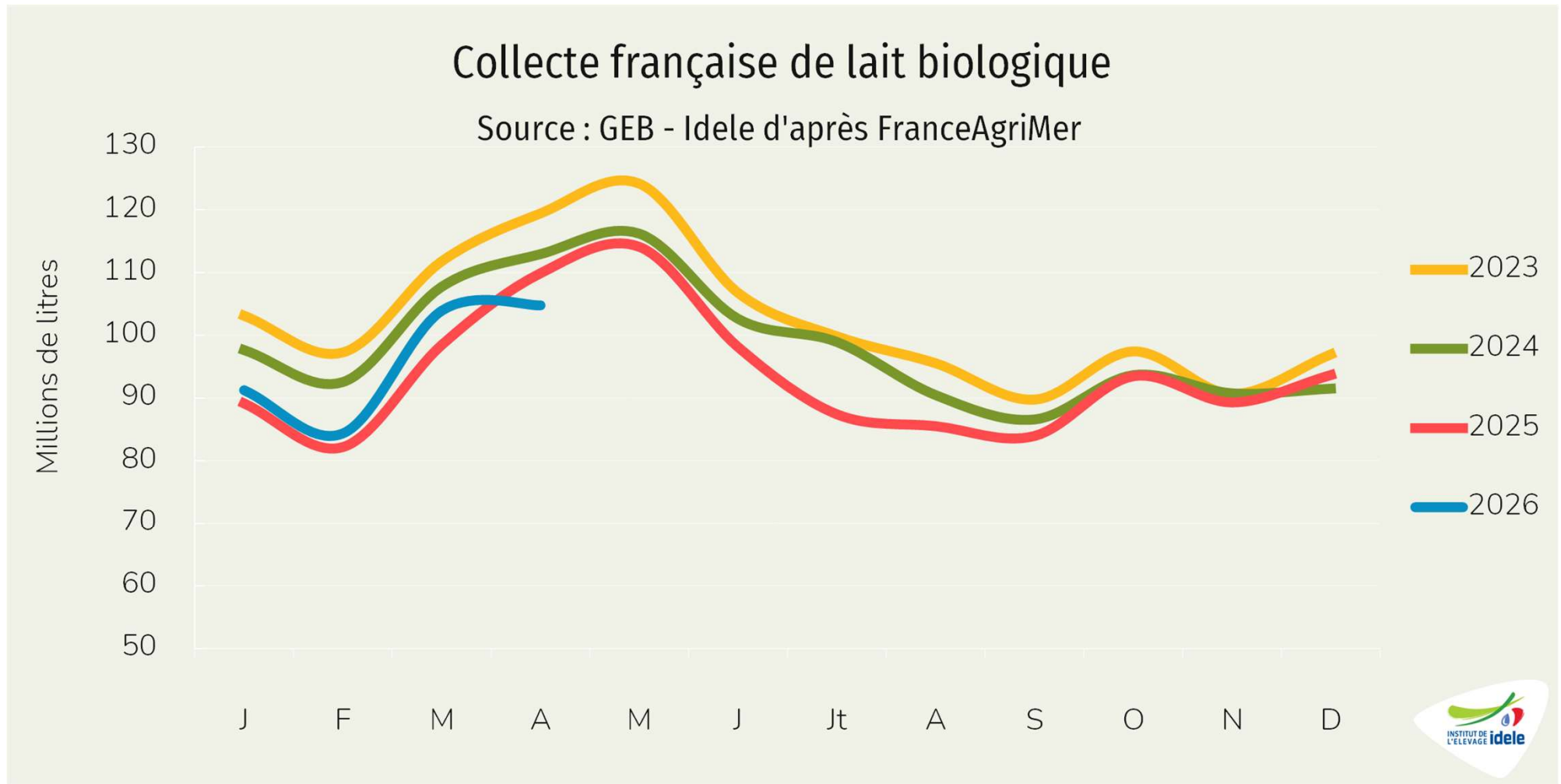
- Prix du lait valorisé en beurre/poudre maigre de 292 à 352 €/1 000 l en mai 2026.
- Précision méthodologique :
 - L'ancien indicateur, inchangé depuis 2012, a été révisé.
 - Pour 2022, année exceptionnelle, nous avons fait le choix d'une année blanche.
 - Depuis 2023, les frais de collecte et de transformation sont formulés pour 3 niveaux hypothétiques : 80, 110 et 140 €/1 000 l. Le calcul est fait pour un lait standard 38/32.

Prix allemand du lait valorisé en beurre/poudre (375 € / tonne en mai)



- Prix allemand du lait valorisé en beurre/poudre maigre départ ferme à 375 €/t (364 €/1 000 l) en mai.
- Calcul pour un **lait standard avec 4,0 % de matières grasses et 3,4 % de protéines.**

La collecte de lait bio se replie

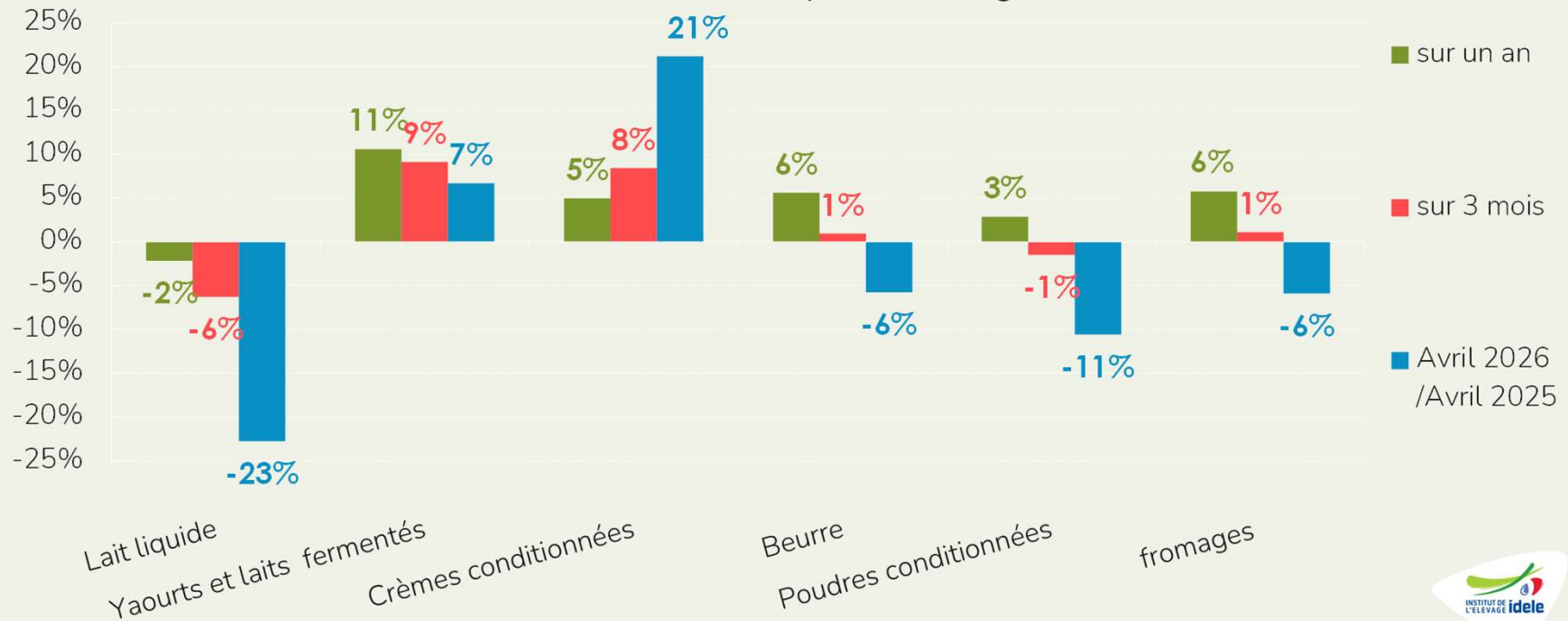


- En avril 2026, la collecte de lait bio a atteint 104,8 ML, soit **-4,6%** /2025,
- Un recul moindre en MSU (**-2,9%** /2025), avec de bons taux
- La consommation de produits laitiers bio repart en magasins généralistes.

Un recul des fabrications de produits bio

Evolution des fabrications françaises de produits laitiers biologiques (%/n-1)

Source : GEB - Idele d'après FranceAgriMer




- **Sur un an** : la reprise de la consommation des produits laitiers bio se traduit par des hausses des fabrications de crèmes (+5%), de poudres conditionnées (+3%), de beurre (+6%), de yaourts (+11%), et de fromages (+6%). Les fabrications de lait liquide ont reculé (-2%).
- **Sur 3 mois** : les crèmes conditionnées progressent fortement (+8%) comme les yaourts (+9%). Les fromages (+1%) augmentent légèrement ainsi que le beurre (+1%). Les fabrications de lait liquide ont baissé (-6%) tout comme celles de poudres conditionnées (-1%).
- **En avril** : toutes les fabrications sont en baisse à l'exception des yaourts (+7%) et des crèmes (+21%).

TENDANCES LAIT VIANDE

GRAPHIQUES ET DONNÉES

Lait de vache



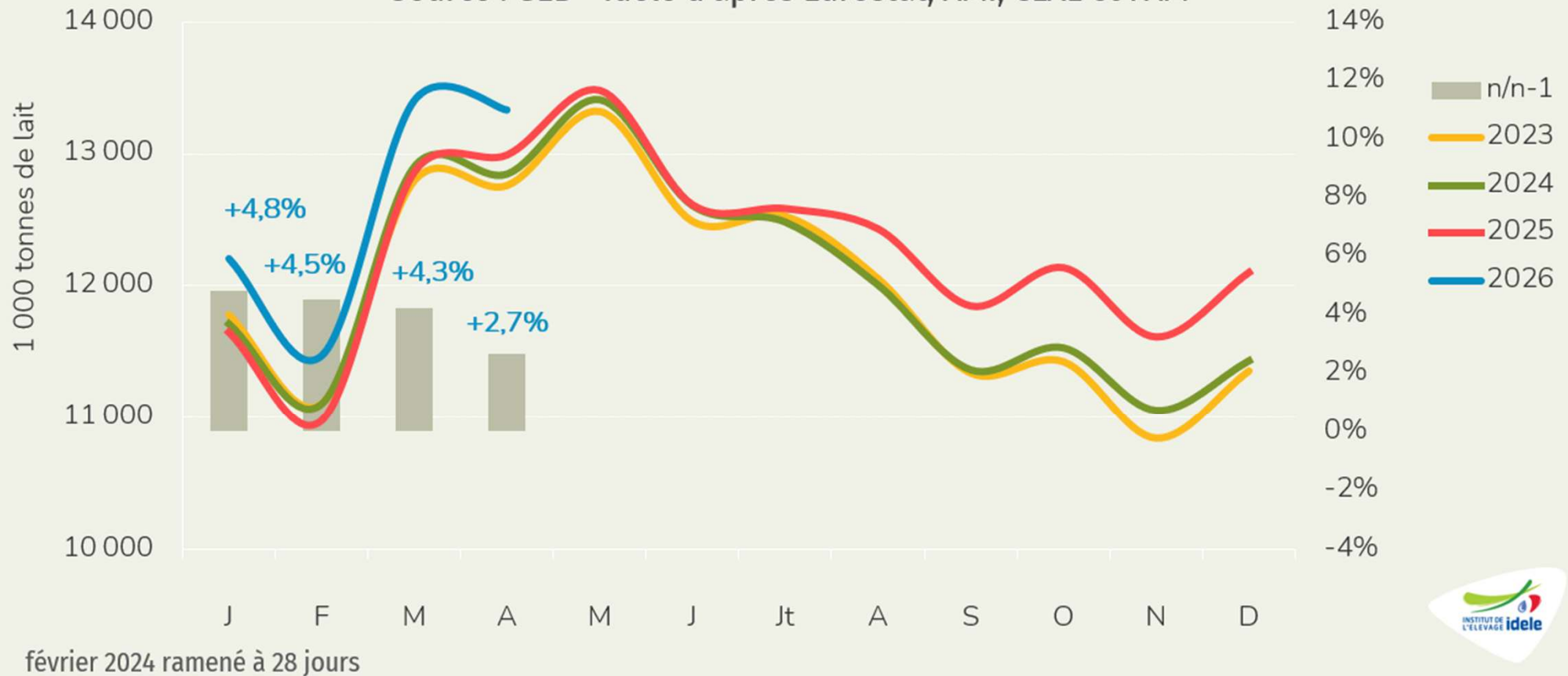
Juin 2026

UE-27

Niveaux de collecte toujours élevés dans l'UE

Production laitière de l'UE-27

Source : GEB - Idele d'après Eurostat, AMI, CLAL et FAM

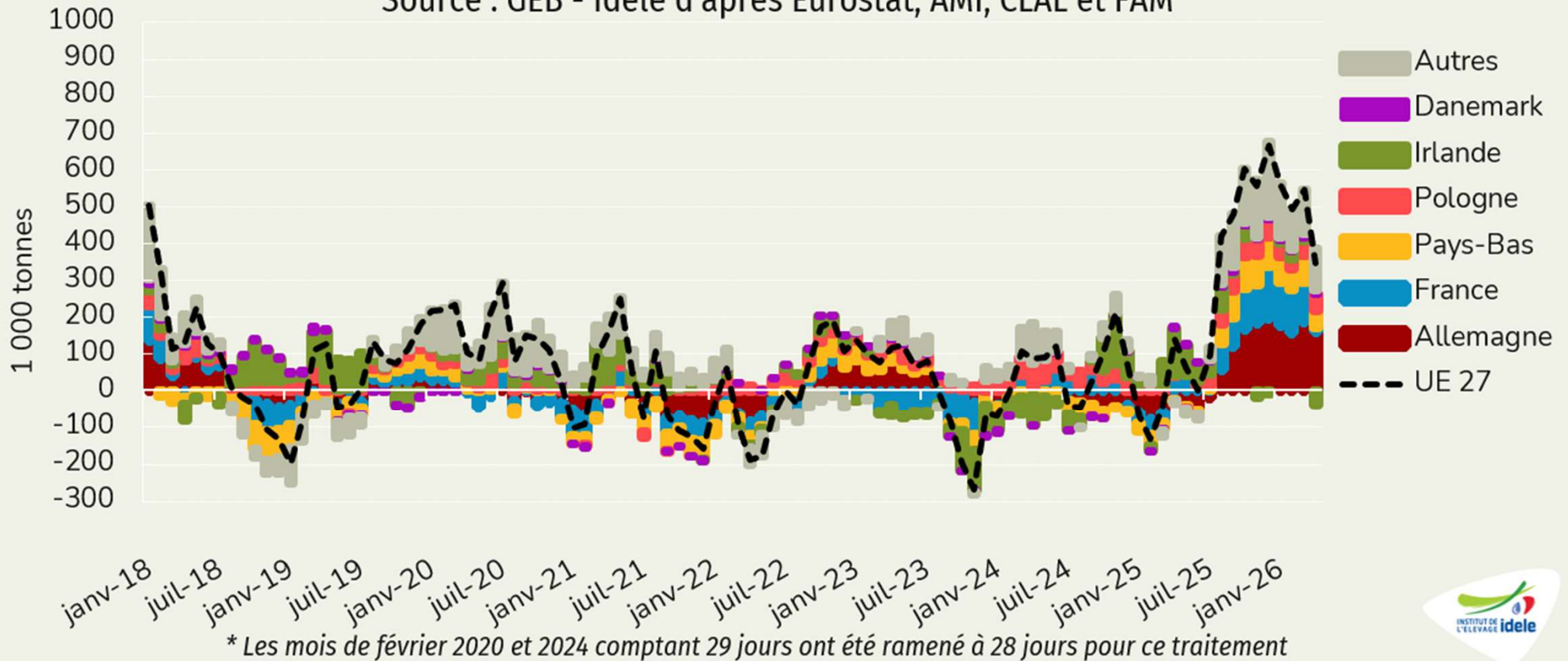


- En avril 2026, la collecte européenne était en progression sur un an à 13,34 Mt (+2,7% /2025).

Niveaux de collecte encore élevés dans l'UE

Evolution de la collecte des principaux pays de l'UE-27 (n / n-1)

Source : GEB - Idele d'après Eurostat, AMI, CLAL et FAM

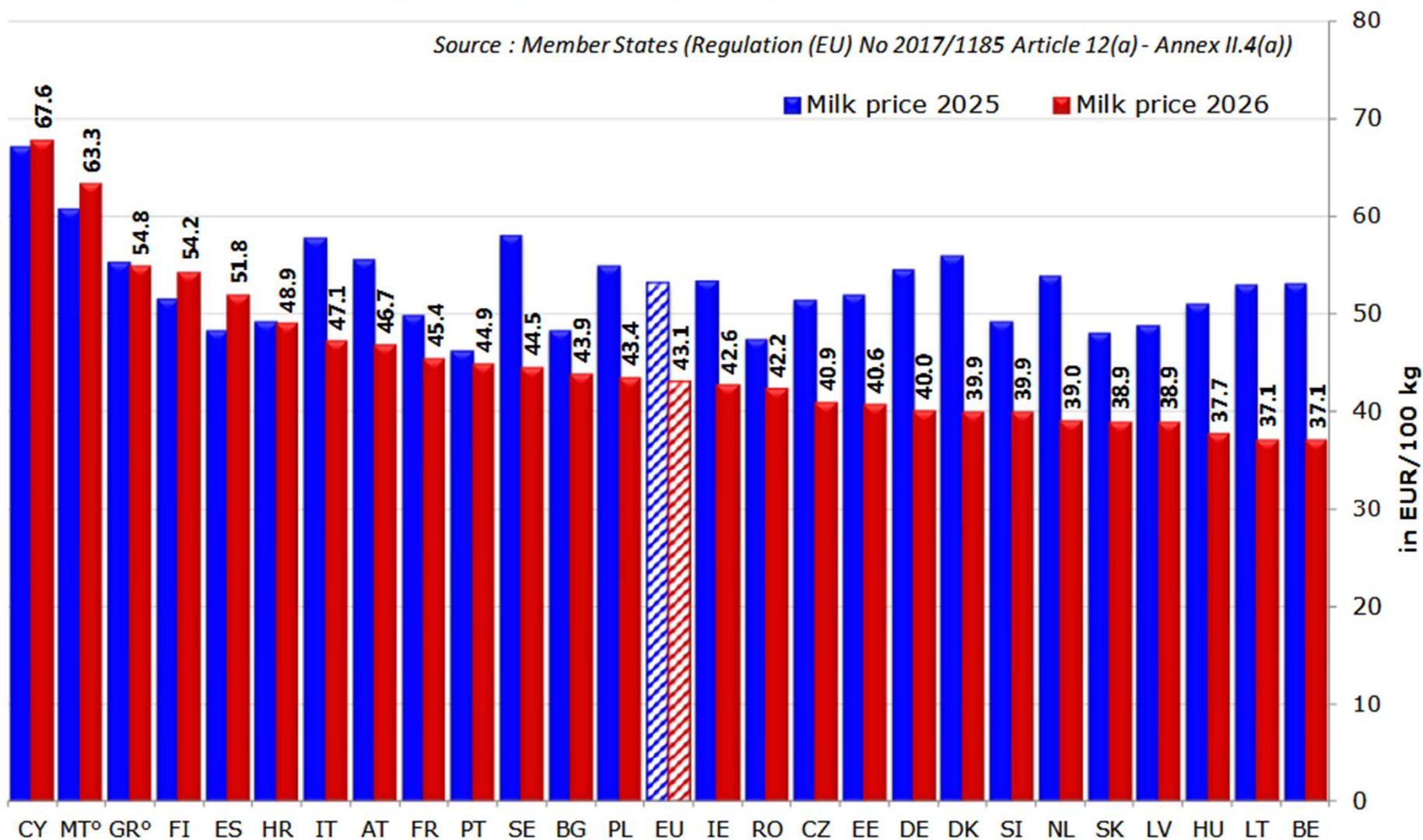


- La collecte de l'UE-27 était en hausse sur un an en avril 2026 (+2,7% /2025). Les collectes étaient toujours en hausse sur un an chez les principaux producteurs à l'exception de l'Irlande.

Prix du lait en UE : la France au-dessus de la moyenne

EU MILK PRICES

(Mar 2026 vs Mar 2025)



[°] : estimated figures for Mar 2026



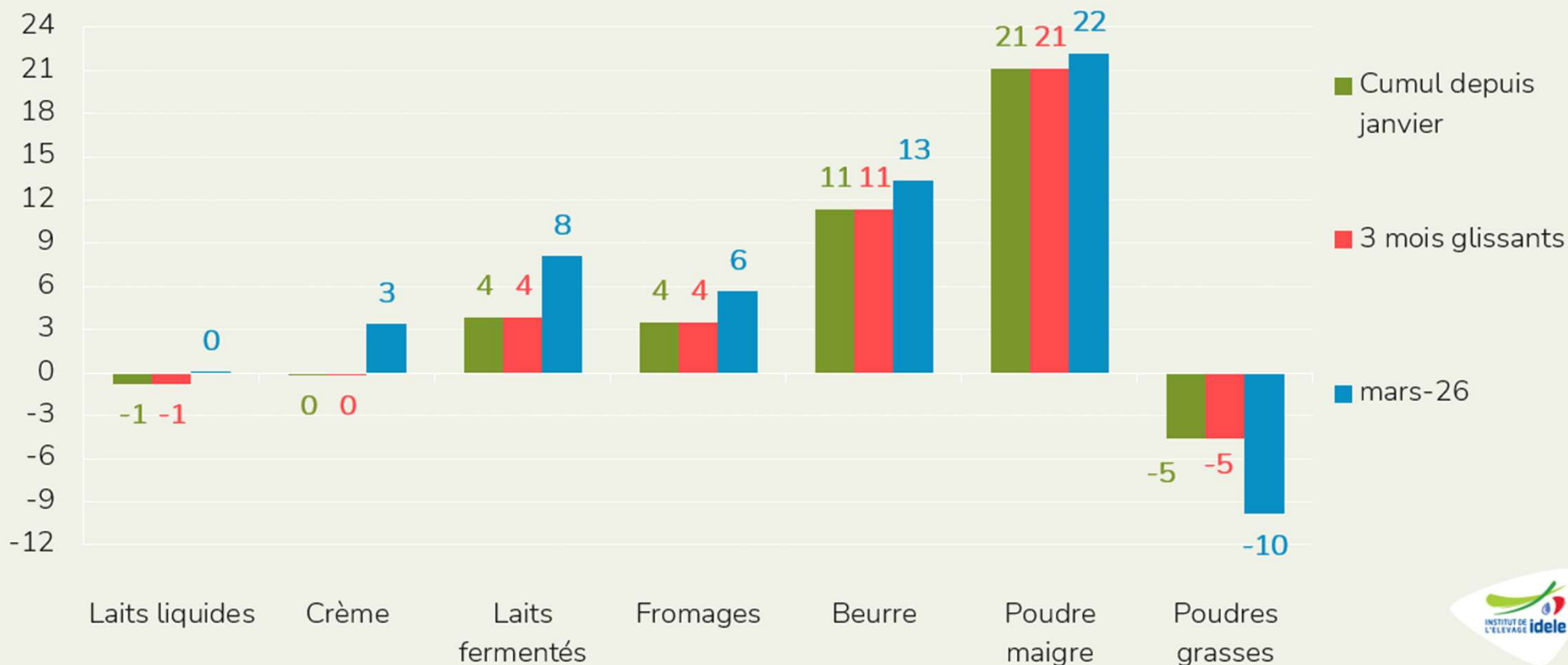
TENDANCES LAIT VIANDE



Hausse des fabrications beurre et poudre maigre en UE

Evolution des fabrications de l'UE-27 (%/n-1)

Source : GEB - Idele d'après Eurostat



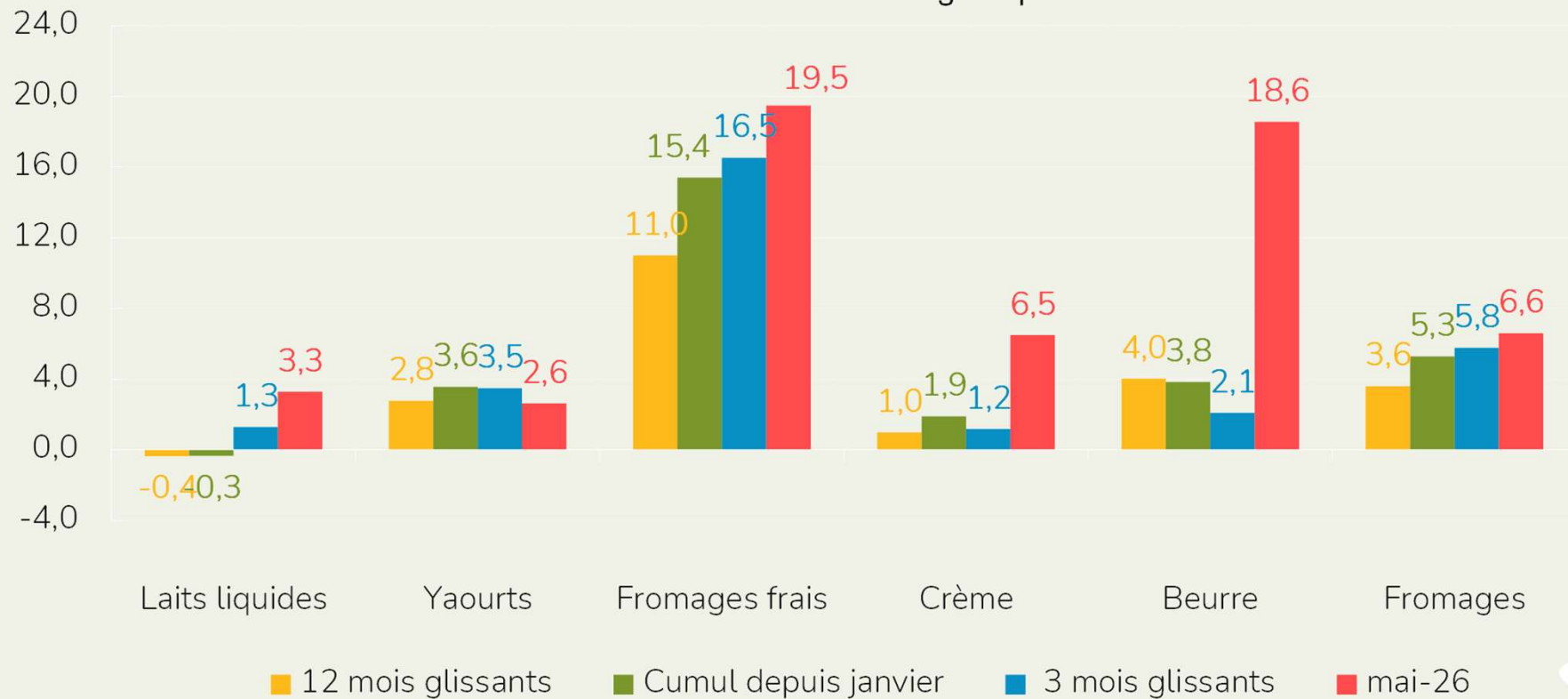
- Hausse des fabrications de poudre maigre, de beurre, de laits fermentés et de fromages en 2026. Stabilité pour les crèmes.
- Baisse des fabrications de laits liquides, poudres grasses en 2026.

Les données de fabrications d'Eurostat sont à considérer avec prudence. Des révisions sont possibles et des données sont manquantes.

Bonne dynamique des achats des ménages allemands

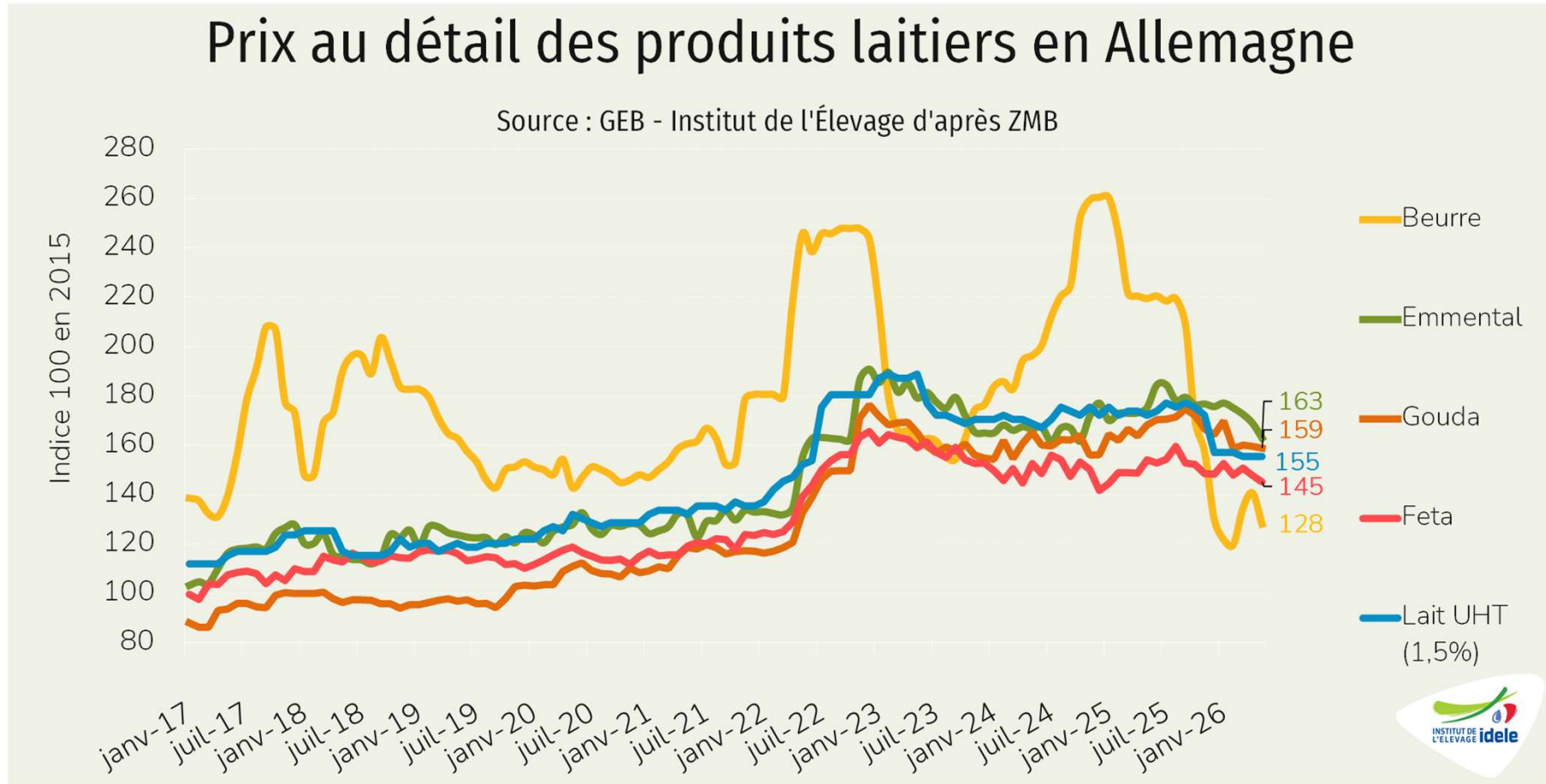
Evolution des achats des ménages allemands (%/N-1)

Source : GEB - Institut de l'Élevage d'après AMI-ZMB



- Sur 1 an, les achats des ménages allemands sont en hausse. En mai 2026, hausse pour tous les produits laitiers.
- Des achats de ménages très sensibles à la hausse des prix au détail (diapo suivante).

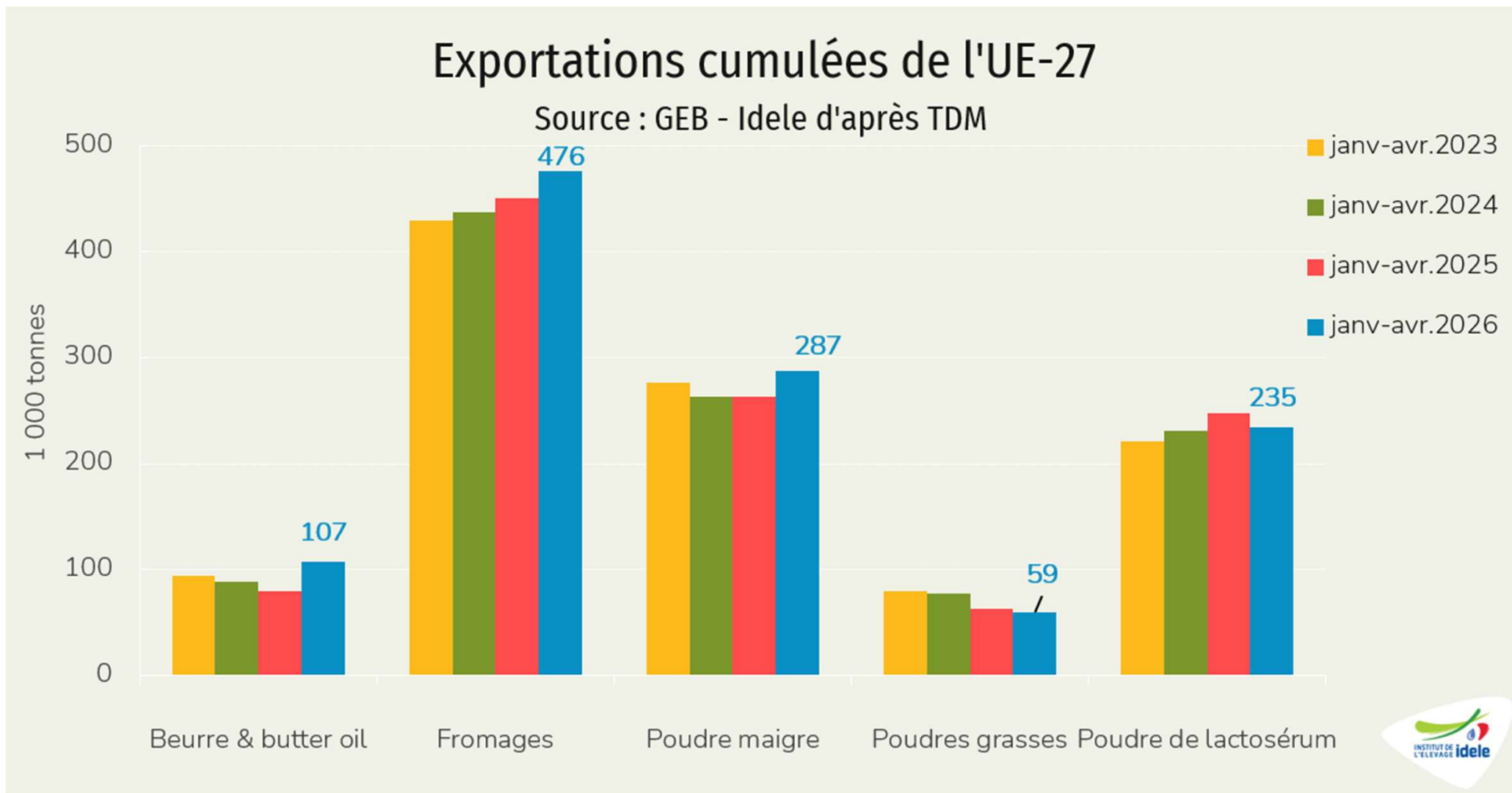
Un prix au détail du beurre très volatil en Allemagne



Les prix au détail de l'ensemble des produits laitiers sont en repli en Allemagne,

- Beurre : **-42% /2025**, à 4,88 €/kg en mai 2026,
- Laits conditionnés : **-10% /2025**, à 0,93€/l,
- Emmental : **-7% /2025**, à 9,00 €/kg,
- Gouda : **-6% /2025**, à 8,63 €/kg.

Hausse des exports de commodités et fromages (1/2)



- Beurre et butter-oil : **+35%** /2025,
- Fromages : **+6%** /2025,
- Poudre maigre : **+9%** /2025,

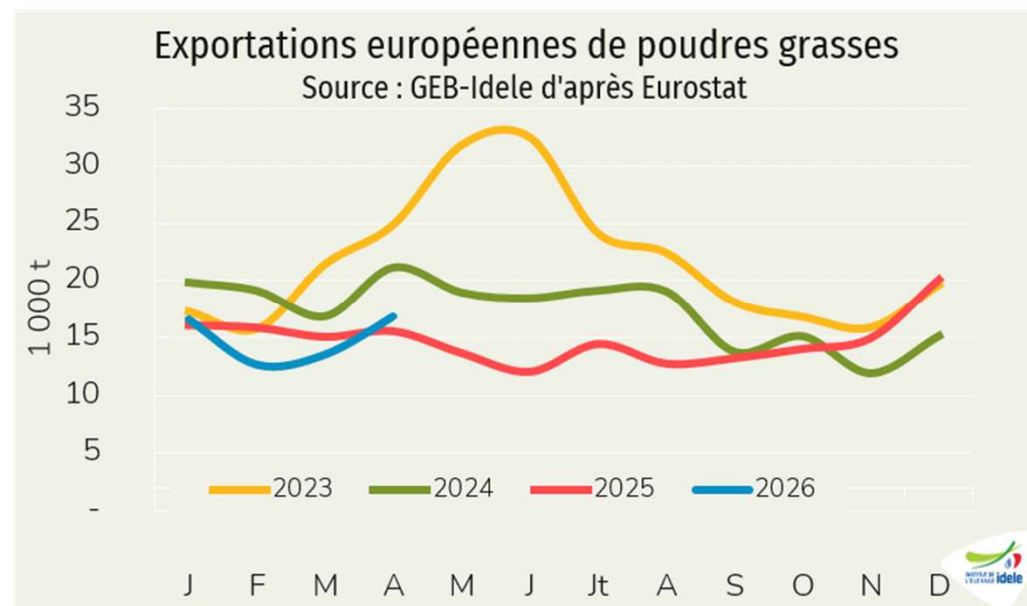
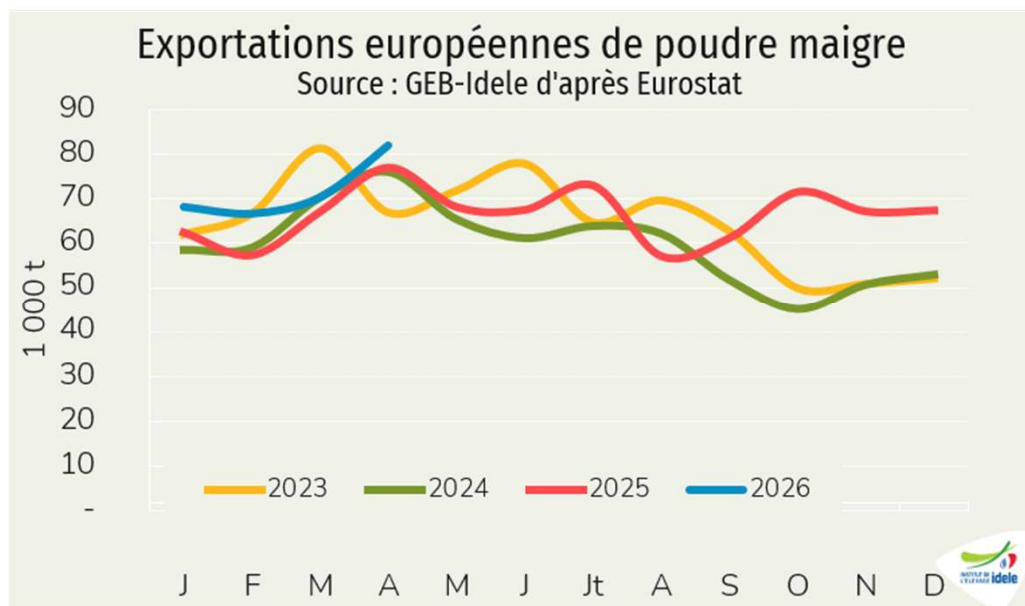
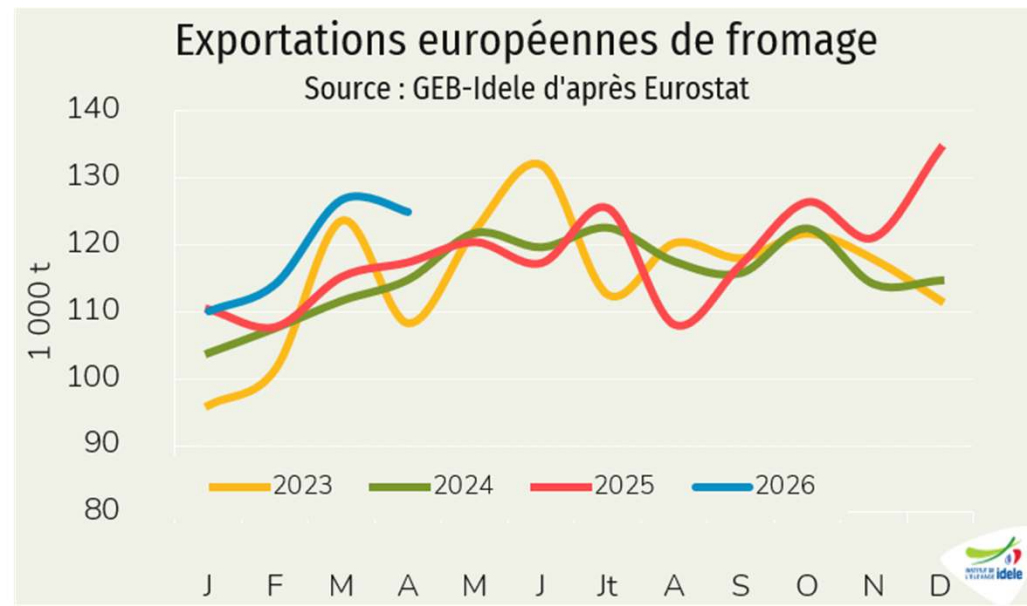
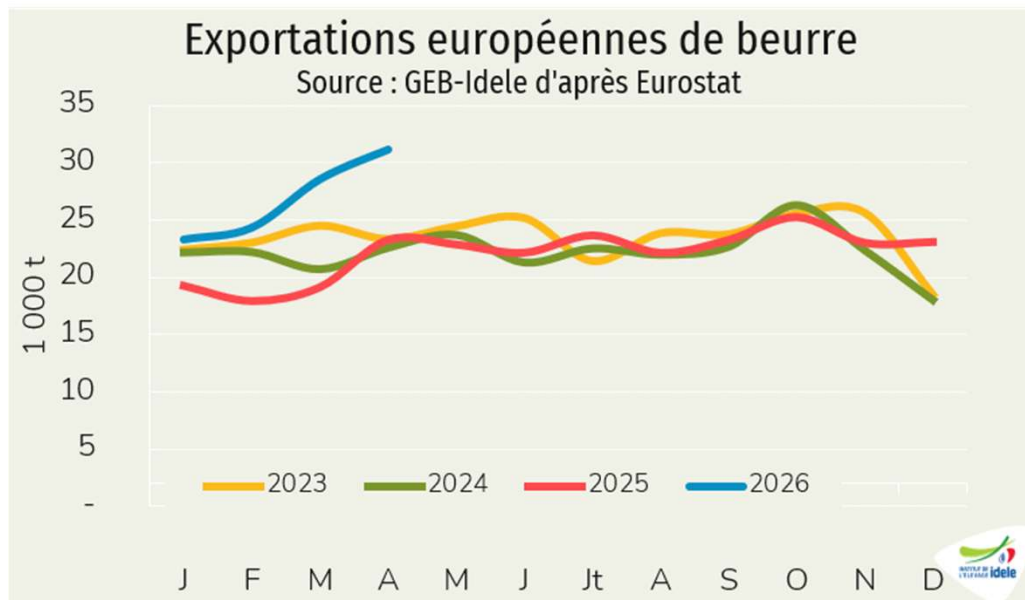
- Poudres grasses : **-5%** /2025.
- Poudre de lactosérum : **-5%** /2025.



TENDANCES LAIT VIANDE




Hausse des exports de commodités et fromages (2/2)



TENDANCES LAIT VIANDE

GRAPHIQUES ET DONNÉES

Lait de vache



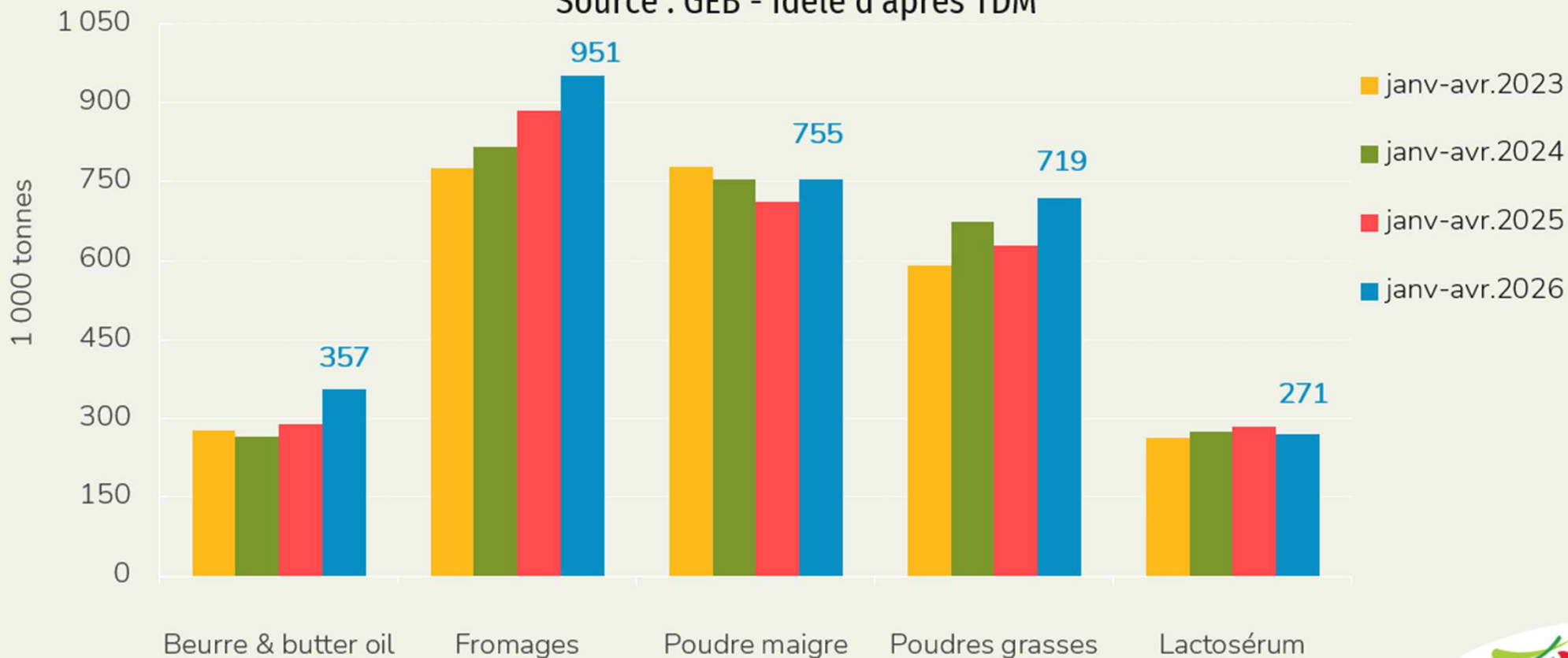
Juin 2026

Monde

Commerce mondial en hausse

Exportations cumulées des 5 principaux exportateurs*

Source : GEB - Idele d'après TDM



*Argentine, Australie, Etats-Unis, Nouvelle-Zélande, UE



- Beurre et butter-oil : **+23%** /2025,
- Fromages : **+8%** /2025,
- Poudre maigre : **+6%** /2025,

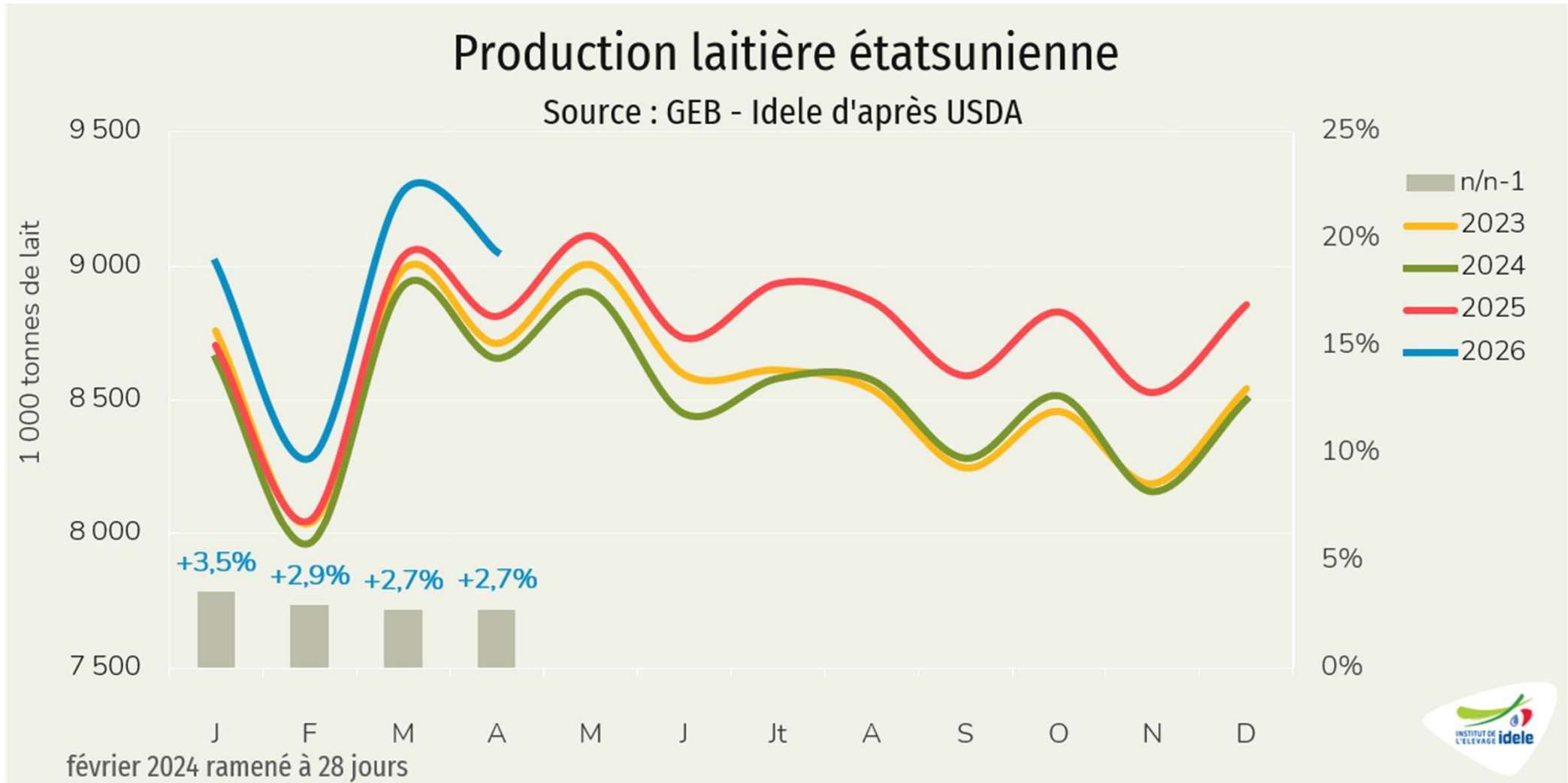
- Poudres grasses : **+14%** /2025.
- Poudre de lactosérum : **-5%** /2025.



TENDANCES LAIT VIANDE



Production toujours en hausse aux USA

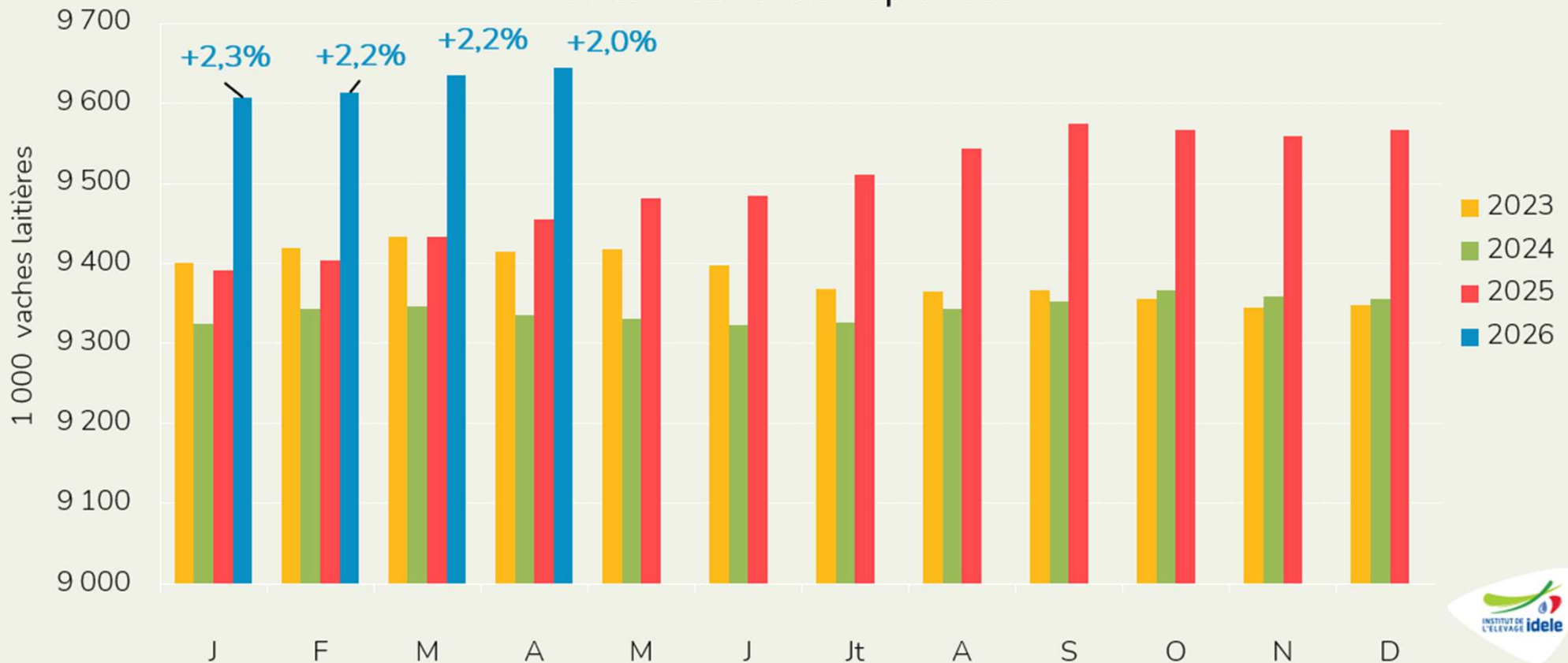


- La production étatsunienne était toujours en progression sur un an en avril 2026 (+2,7% /2025).

Un cheptel étatsunien toujours étoffé

Evolution du cheptel laitier étatsunien

Source : GEB - Idele d'après USDA

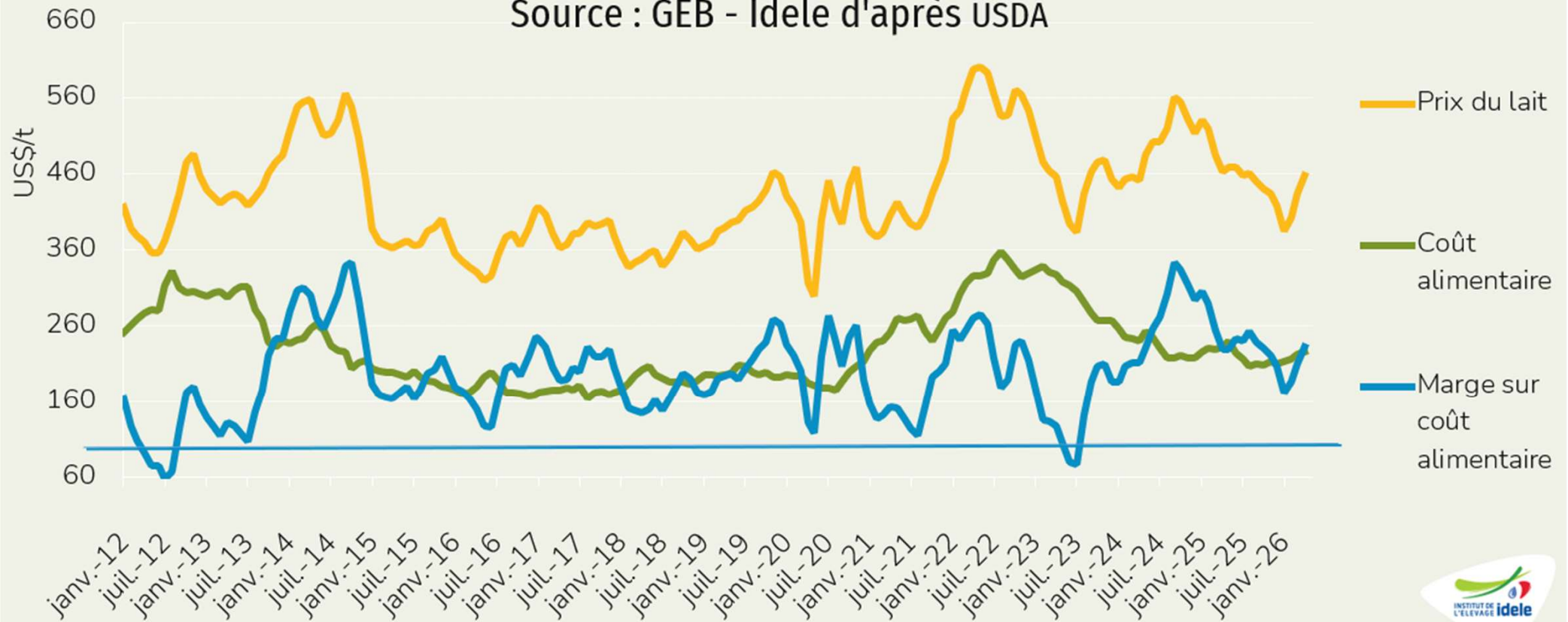


- Le cheptel laitier des Etats-Unis était en hausse sur un an début 2026.

Léger rebond de la marge sur coût alimentaire aux USA

Evolution du prix du lait, du coût alimentaire et de la marge sur coût alimentaire calculée dans le cadre du DMPP

Source : GEB - Idele d'après USDA



- En avril 2026, la marge sur coût alimentaire avait poursuivi son rebond, à l'instar du prix du lait.

Ration alimentaire type pour 100 livres de lait :

- 27,2 kg de maïs
- 7,35 kg de tourteaux de soja
- 13,7 kg de foin de luzerne



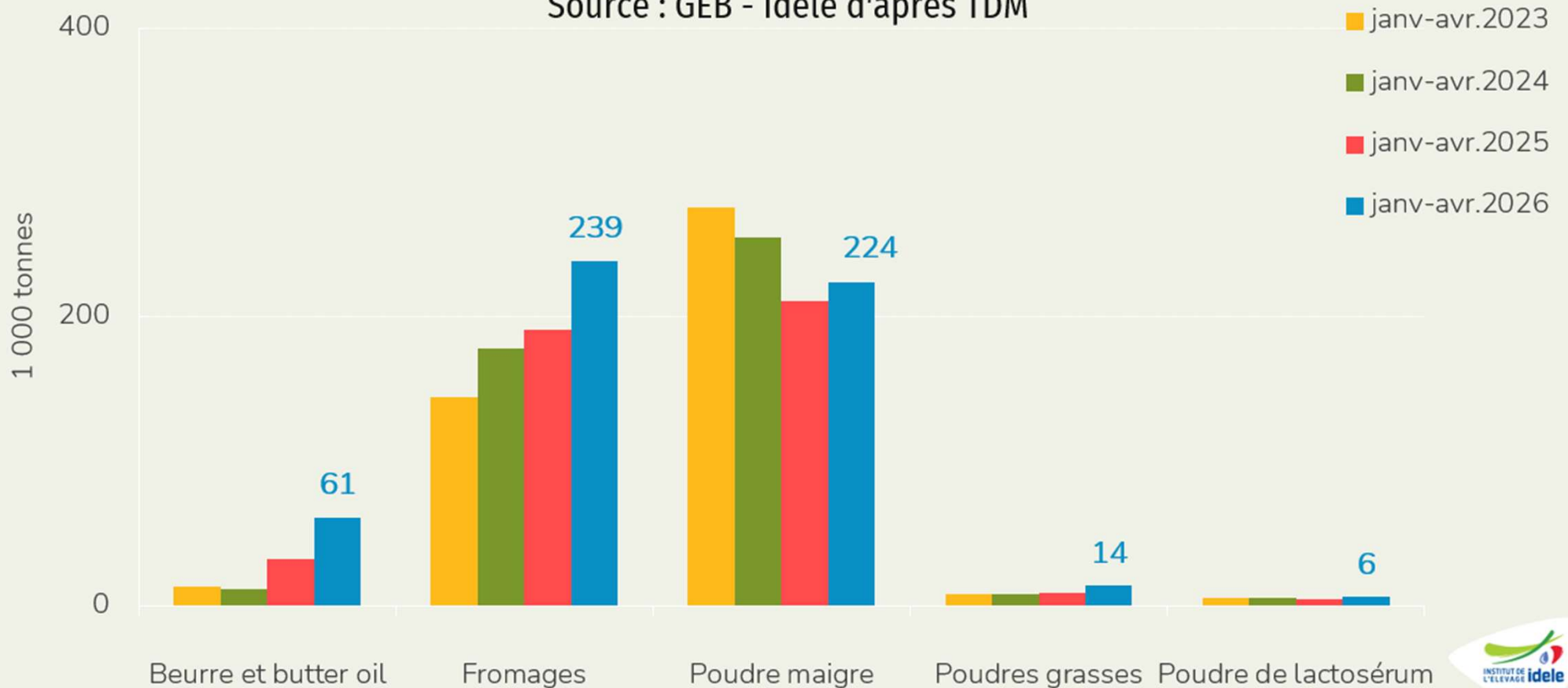
TENDANCES LAIT VIANDE

Confédération Nationale de l'Élevage
CNE

Hausse des exportations des Etats-Unis

Exportations cumulées des Etats-Unis

Source : GEB - Idele d'après TDM



- Beurre et butter-oil : **+88%** /2025,
- Fromages : **+25%** /2025,
- Poudre maigre : **+6%** /2025,

- Poudres grasses : **+59%** /2025.
- Poudre de lactosérum : **+19%** /2025.



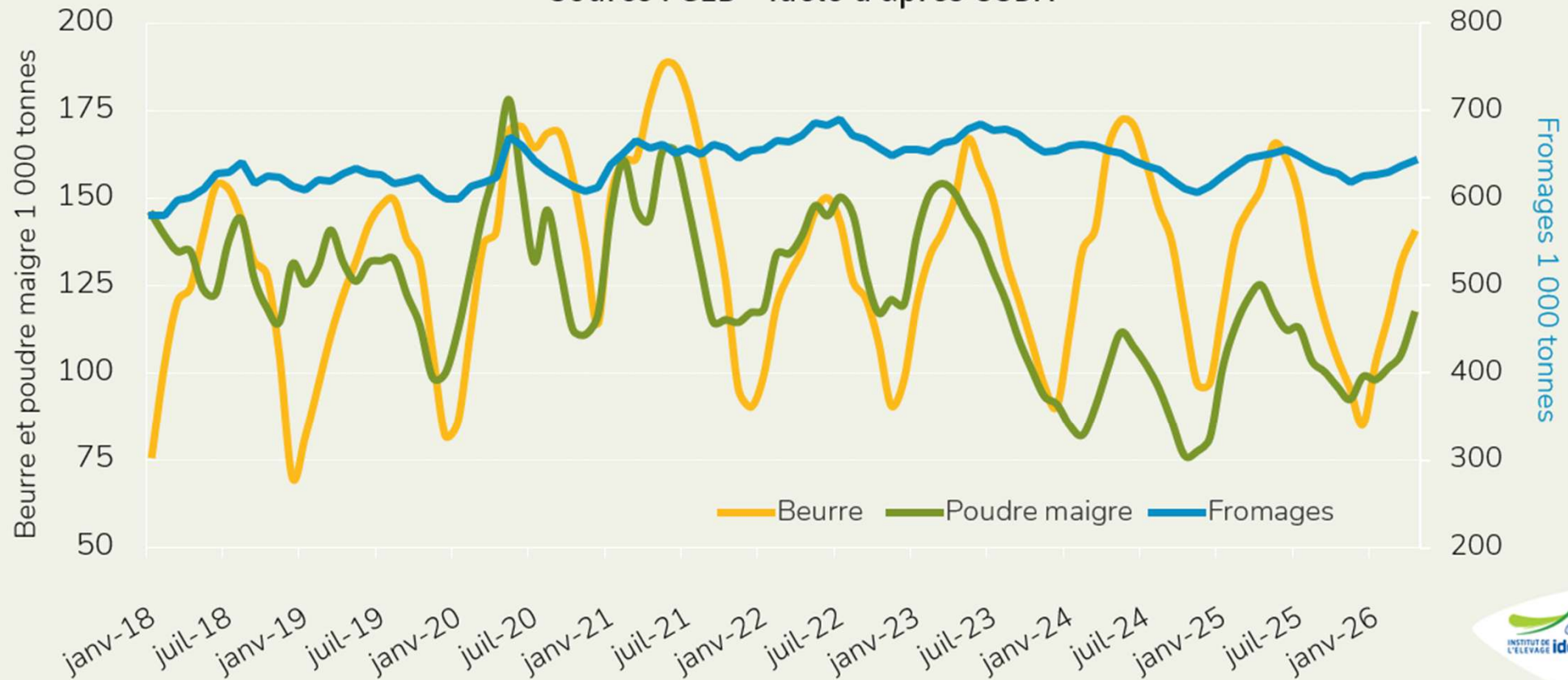
TENDANCES LAIT VIANDE



Baisse des stocks sur un an aux Etats-Unis

Stocks commerciaux aux Etats-Unis

Source : GEB - Idele d'après USDA

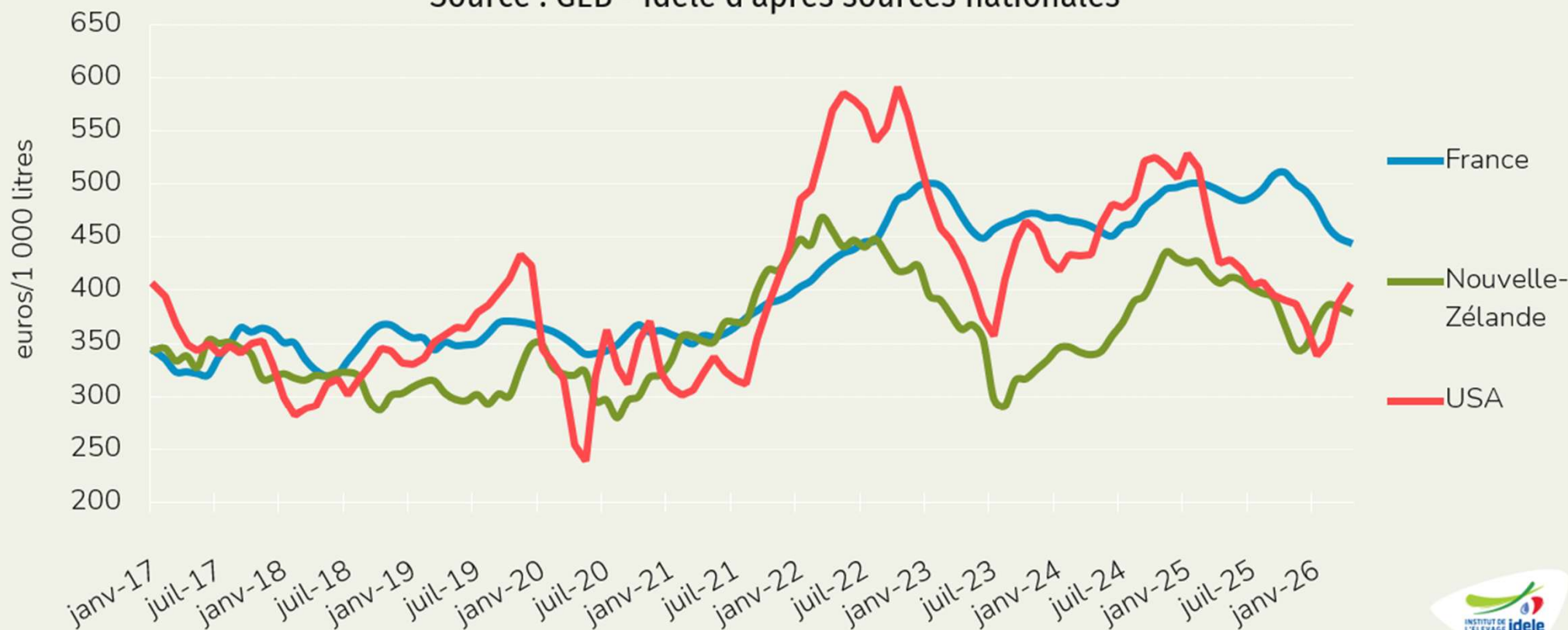


- Beurre : stocks en hausse sur un mois (+6% / mars 2026) en avril 2026, pas sur un an (-9%),
- Poudre maigre : stocks haussiers sur un mois (+11% / mars 2026), pas sur un an (-7% /2025),
- Fromages : stocks en hausse sur un mois (+1% / mars 2026) comme sur un an (-1% / 2025).

Convergence des prix dans les prix ?

Prix du lait à la production

Source : GEB - Idele d'après sources nationales

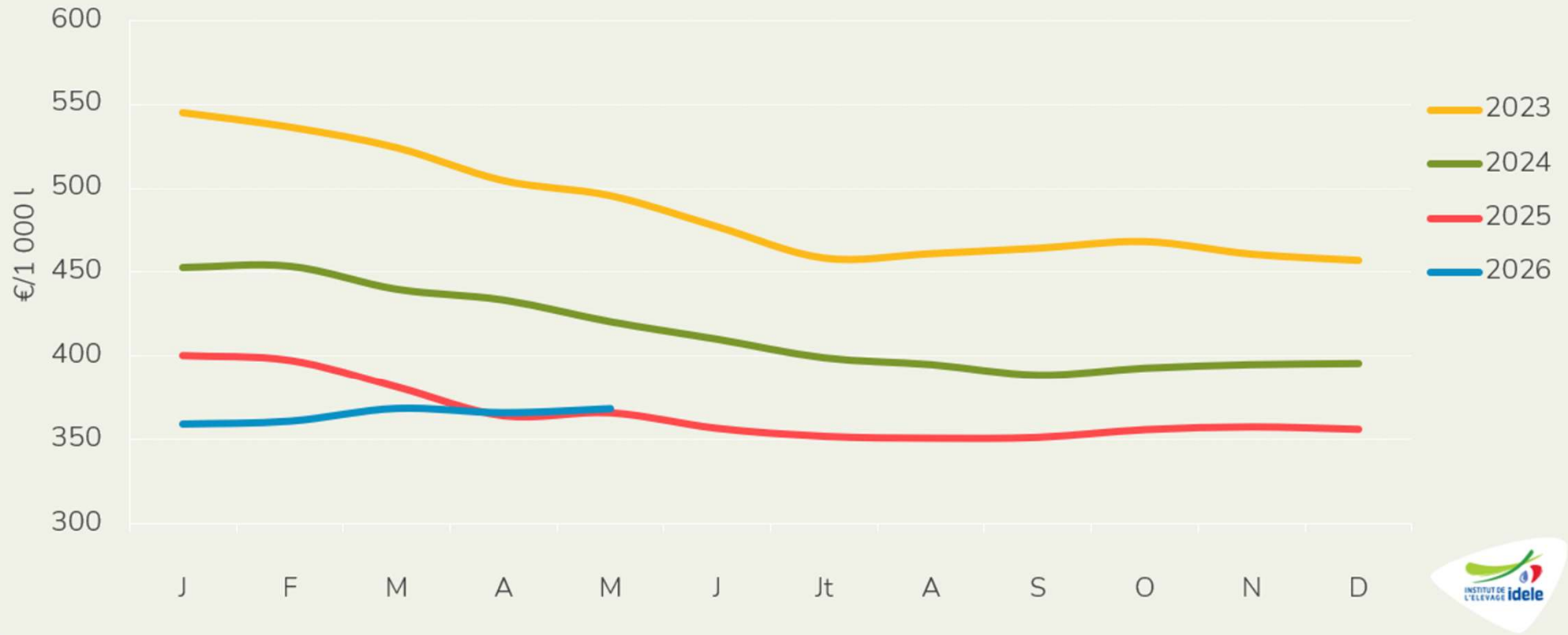


- Etats-Unis : **-22 €** en un an, à 403 €/1000 l en avril 2026, soit **-10%** /2025
- Nouvelle-Zélande : **-27 €** en un an, à 380 €/1000 l en avril 2026, soit **-7%** /2025
- France : **-48 €** en un an, à 445 €/1000 l en avril 2026, soit **-5%** /2025

Prix du lait à la production en Chine

Evolution du prix à la production du lait en Chine

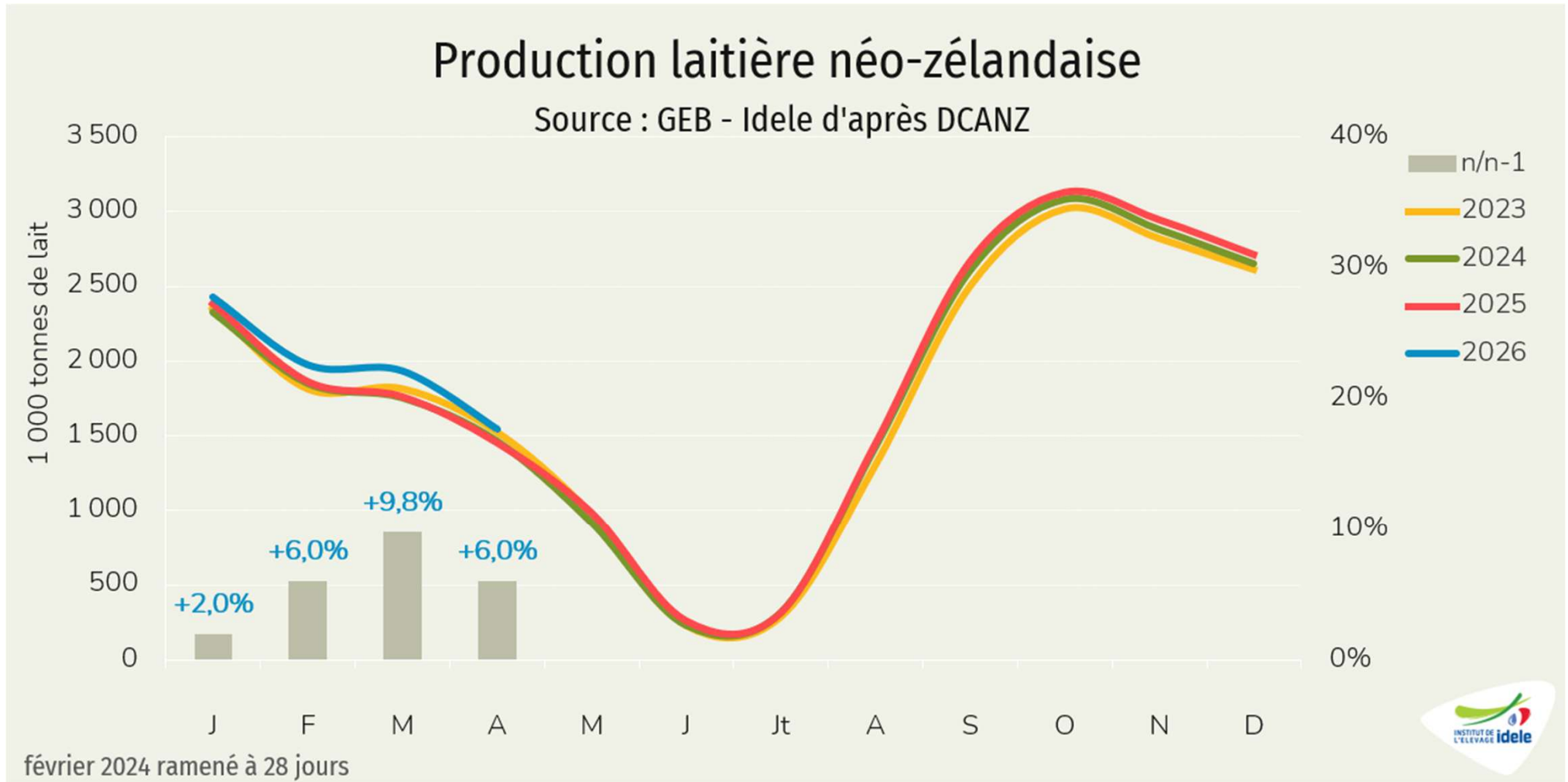
Source : GEB-Idele d'après Centre d'information du ministère de l'Agriculture et des Affaires Rurales de Pékin



- Le prix du lait à la production atteignait 368,6 €/1 000 l en mai dernier (+1% /2025 et -12% /2024). Il était en légère hausse sur un mois en euros et stable en Yuan.

Mai 2026

Moindre hausse de la production néo-zélandaise



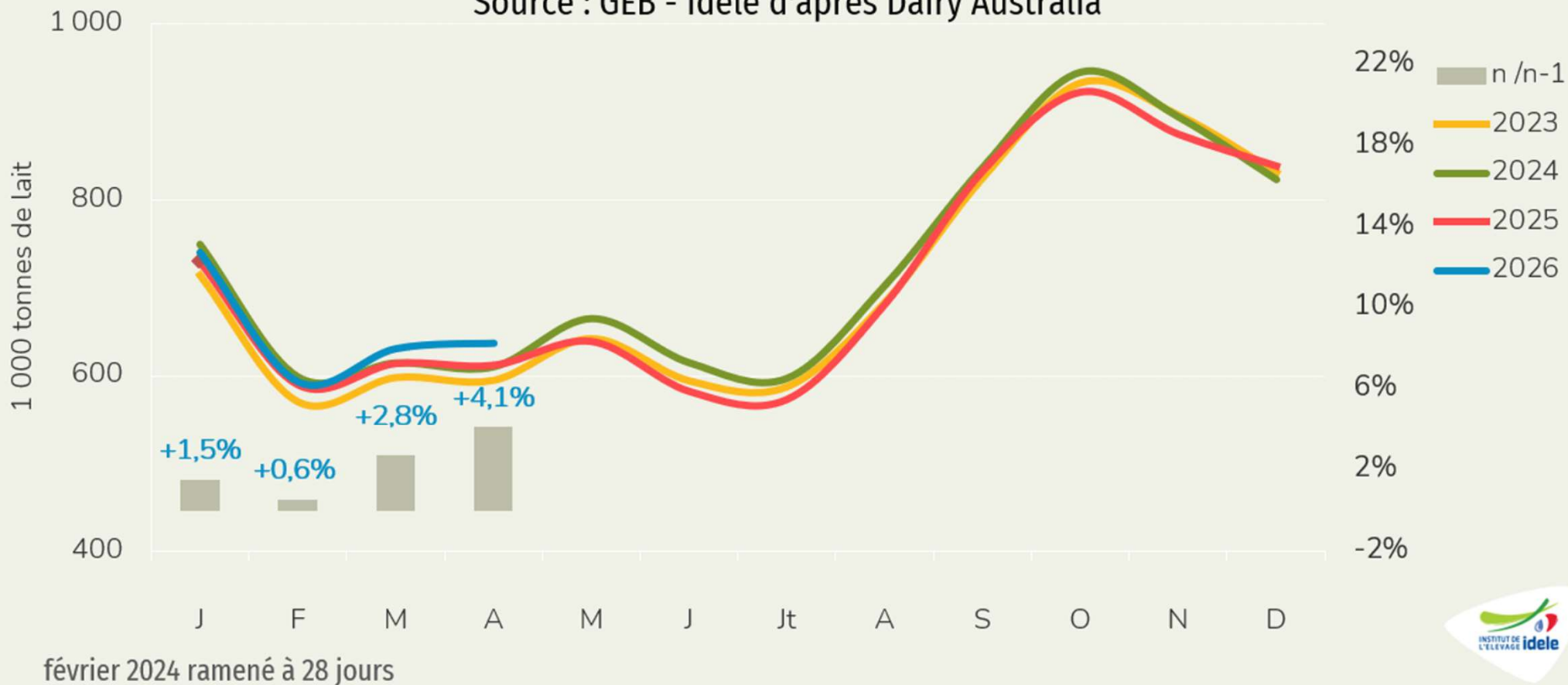
- La production NZ était en hausse sur un an en avril 2026 (+6,0% /2025). La hausse était un peu plus importante en MSU* (+ 6,9% /2025).

*Matière Solide Utile

Léger rebond de la production australienne

Production laitière en Australie

Source : GEB - Idele d'après Dairy Australia

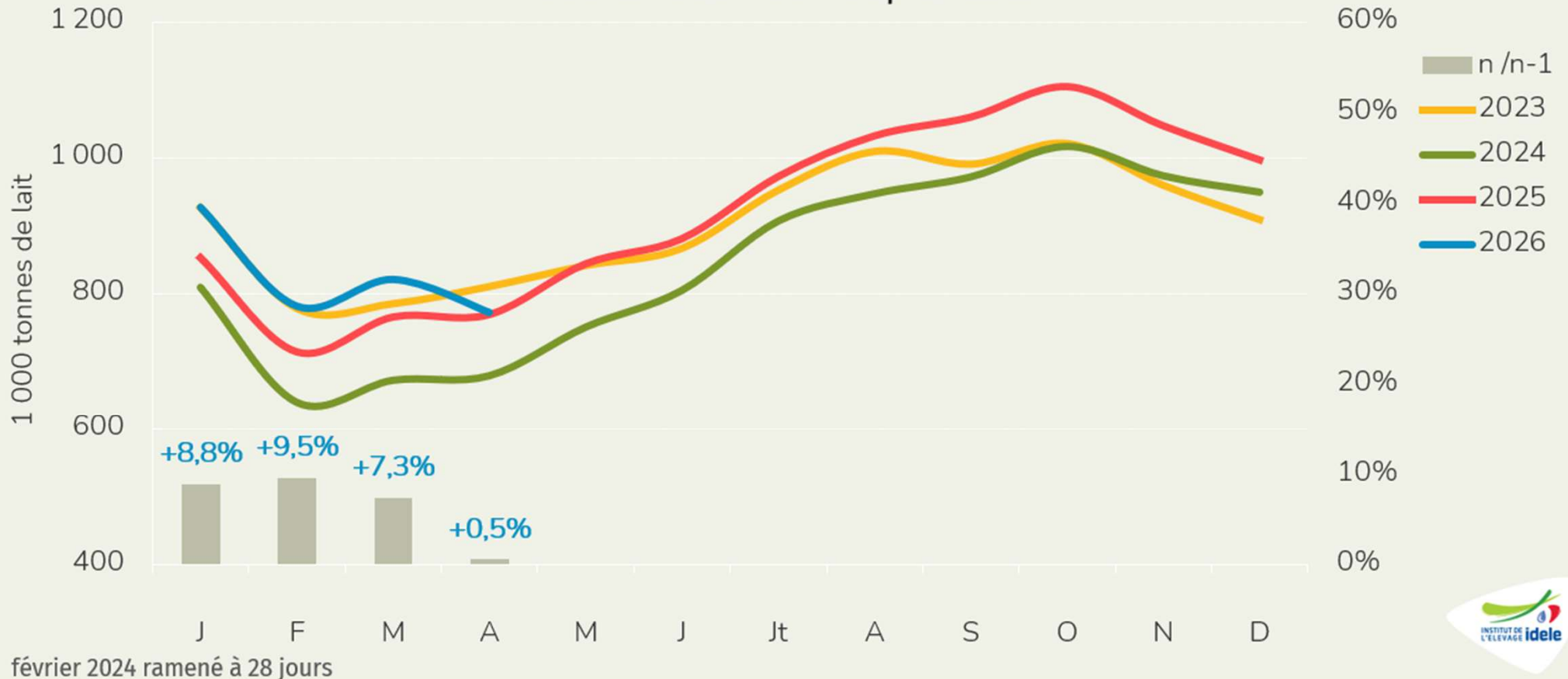


- La production australienne était en hausse sur un an en avril 2026 (+4,1% /2025).

Collecte argentine freinée

Collecte laitière en Argentine

Source : GEB - Idele d'après CLAL

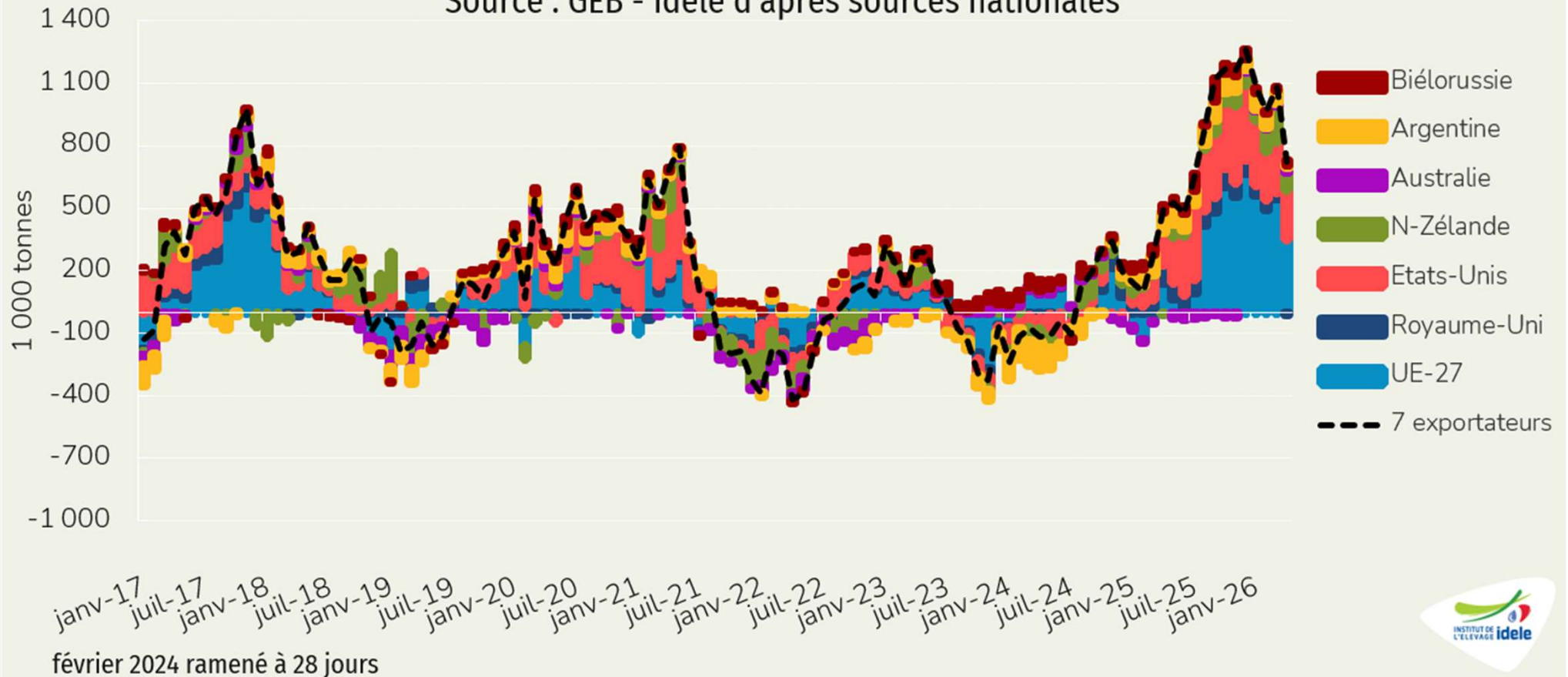


- En Argentine, la collecte n'a que très légèrement augmenter sur un an en avril 2026 (+0,5% /2025).

Offre laitière toujours soutenue chez les exportateurs

Evolution de la production des principaux exportateurs

Source : GEB - Idele d'après sources nationales



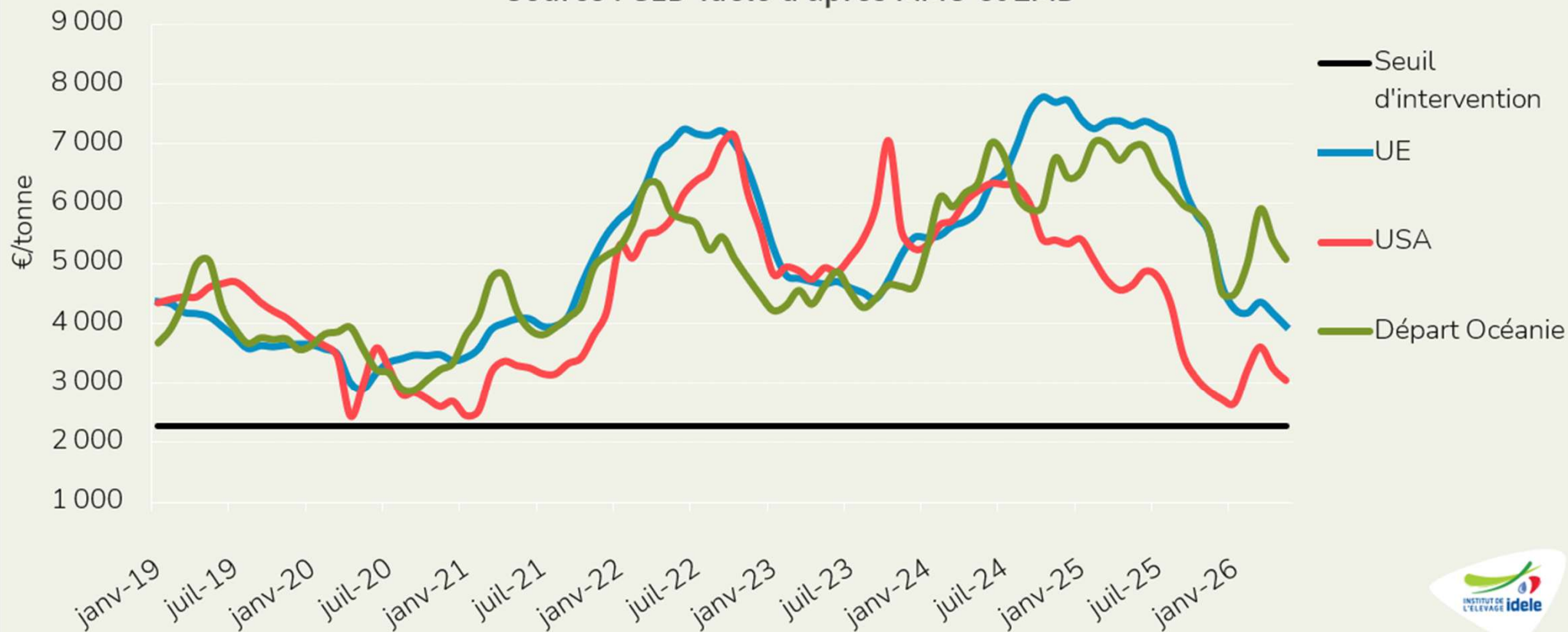
- **+2,7%** /2025 en avril 2026, soit **+725 000 t** /2025, réparties de la façon suivante :

- +348 000 t par l'UE-27,
- -1 000 t par le Royaume-Uni,
- +239 000 t par les Etats-Unis,
- +88 000 t par la Nouvelle-Zélande,
- +25 000 t par l'Australie,
- +4 000 t par l'Argentine,
- +22 000 t par la Biélorussie.

Repli des cours du beurre

Cours du beurre

Source : GEB-Idele d'après MMO et ZMB



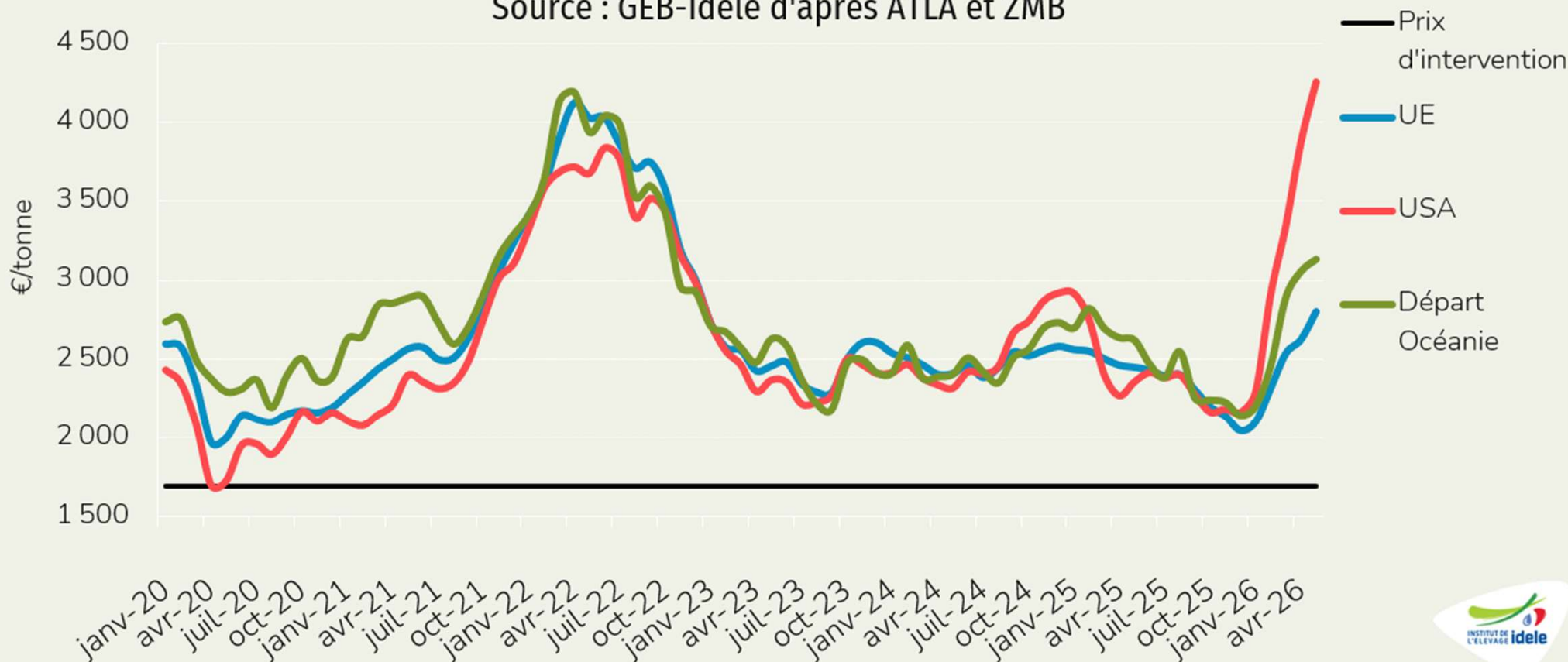
- Intra-UE : 3 956 €/t, en mai soit **-5%** en un mois, **-46%** /2025
- Départ NZ : 5 066 €/t, en mai soit **-6%** en un mois, **-27%** /2025
- Départ USA : 3 043 €/t, en avril soit **-6%** en un mois, **-34%** /2025

Mai 2026

Net rebond des cours de la poudre maigre

Cours de la poudre de lait écrémé

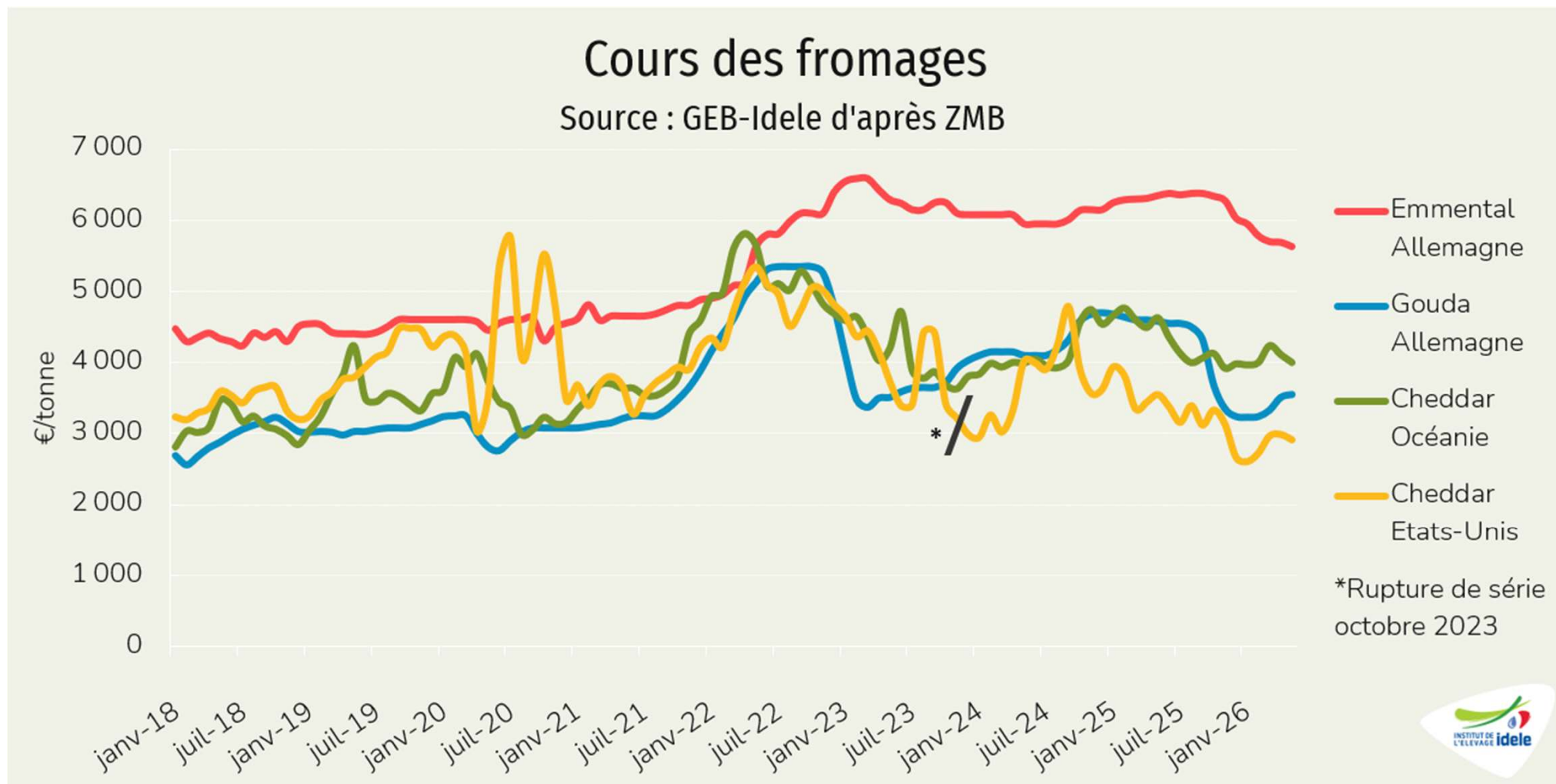
Source : GEB-Idele d'après ATLA et ZMB



- Intra-UE : 2 799 €/t, en mai soit **+7%** en un mois, **+14%** /2025
- Départ NZ : 3 132 €/t, en mai soit **+2%** en un mois, **+19%** /2025
- Départ USA : 4 255 €/t, en mai soit **+10%** en un mois, **+81%** /2025

Mai 2026

Evolutions divergentes des cours de fromages



- Emmental en Allemagne : 5 630 €/t, en mai soit **-1%** en un mois, **-11%** /2025
- Gouda en Allemagne : 3 550 €/t, en mai soit **+1%** en un mois, **-22%** /2025
- Cheddar en Océanie : 3 996 €/t, en mai soit **-3%** en un mois, **-14%** /2025
- Cheddar USA : 2 920 €/t, en mai soit **-3%** en un mois, **-18%** /2025

Mai 2026



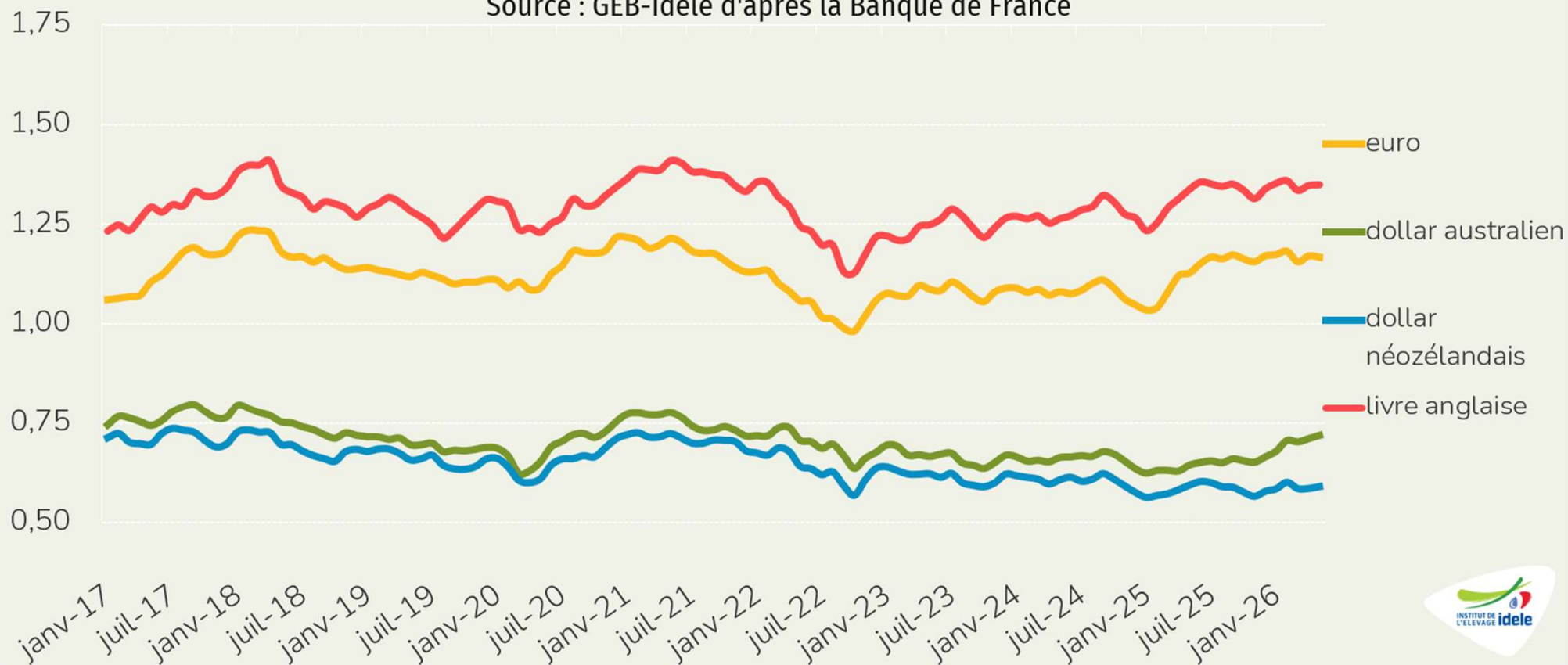
TENDANCES LAIT VIANDE



Valeur des monnaies des principaux exportateurs

Valeur des monnaies en US\$

Source : GEB-Idele d'après la Banque de France



- Stabilité de l'euro sur un mois à 1,17 US\$, et +4% /2025
- Hausse du dollar australien de +1% sur un mois à 0,72 US\$, et +12% /2025
- Hausse du dollar néozélandais de +1% sur un mois à 0,59 US\$, et -1% /2025
- Stabilité de la livre anglaise sur un mois à 1,35 US\$, et +1% /2025

Mai 2026



TENDANCES LAIT VIANDE

Confédération
Nationale de l'Élevage
CNE

Lait de vache



Pour plus d'infos

baptiste.buczinski@idele.fr
michel.douguet@idele.fr
christine.goscianski@idele.fr

Département Économie