

Les marchés des produits de l'élevage de ruminants




TENDANCES LAIT VIANDE



GRAPHIQUES ET DONNÉES

Veaux de boucherie et veaux laitiers

Mai 2026



Les points clés des marchés des veaux

Veaux de boucherie

- Après avoir résisté en début d'année, les **cours des veaux de boucherie français ont nettement reculé depuis mi-mars**, dans le sillage des prix des autres pays européens.
- Les **prix des veaux de boucherie français restent cependant nettement supérieurs à leurs niveaux de 2025**.
- À l'inverse, la **cotation des veaux italiens est passée sous la cotation de 2025** à la même période. **Aux Pays-Bas, les cotations 2025 et 2026 étaient égales** en semaine 20.
- Les **abattages de veaux de boucherie reculaient en France en début d'année**, à 75 000 têtes (-11% /2025) pour 11 000 téc (-9% /2025). La **hausse subie des poids carcasse, due à l'allongement de l'engraissement** dans un contexte de marché atone, limite la baisse de production par rapport à la baisse des effectifs abattus.
- **Aux Pays-Bas** en revanche, la **production de viande de veau a progressé en février**, tirée par une hausse conjointe des effectifs abattus et des poids carcasse.

Veaux laitiers

- Les **naissances de veaux laitiers étaient en forte baisse en mars**, avec seulement 204 000 têtes (-13% /2025). Les **naissances de veaux disponibles pour l'engraissement reculaient** plus encore, à 123 000 têtes (-14% /2025).
- Cette **baisse des naissances touche tout particulièrement la fin du mois de mars**. D'après les indicateurs précoces (encore à confirmer), elle se poursuivrait sur le début du mois d'avril.
- L'**indicateur des inséminations artificielles dernières** laisse **présager des naissances en hausse à partir du mois de mai**, et probablement jusqu'en août.
- Après avoir marqué une pause en avril, les **cours des veaux laitiers sont repartis fortement à la hausse**, atteignant 312 €/tête en semaine 21 (+56 €/2025).
- Les **exportations de veaux laitiers ont à nouveau reculé en mars**, portant le cumul sur seize semaines à 93 000 têtes (-10% /2025).




TENDANCES LAIT VIANDE



GRAPHIQUES ET DONNÉES

Veaux de boucherie et veaux laitiers

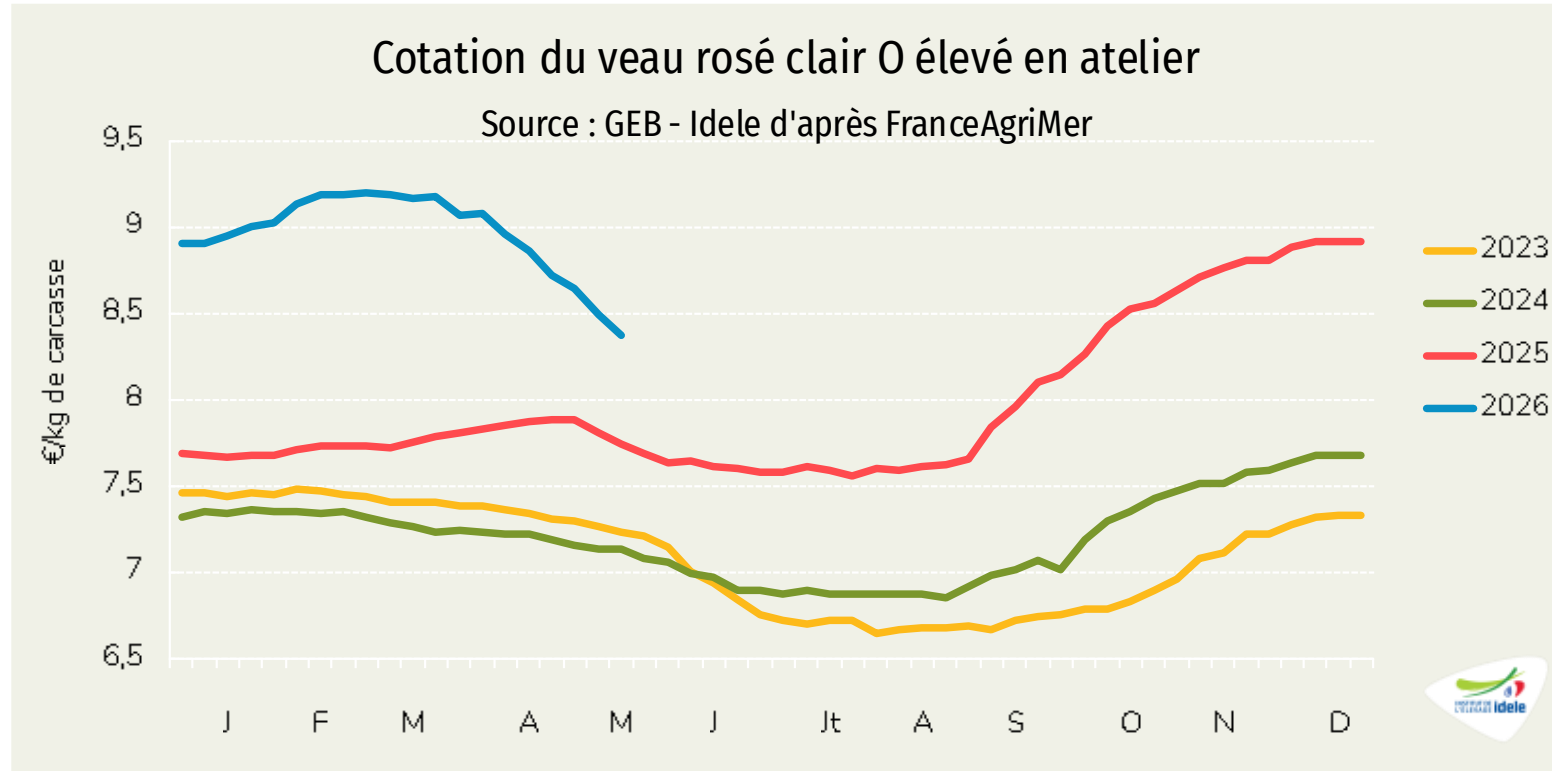


Mai 2026

Veaux de boucherie

Cotation du veau rosé clair O élevé en atelier

Source : GEB-Idele d'après FranceAgriMer



Semaine 20

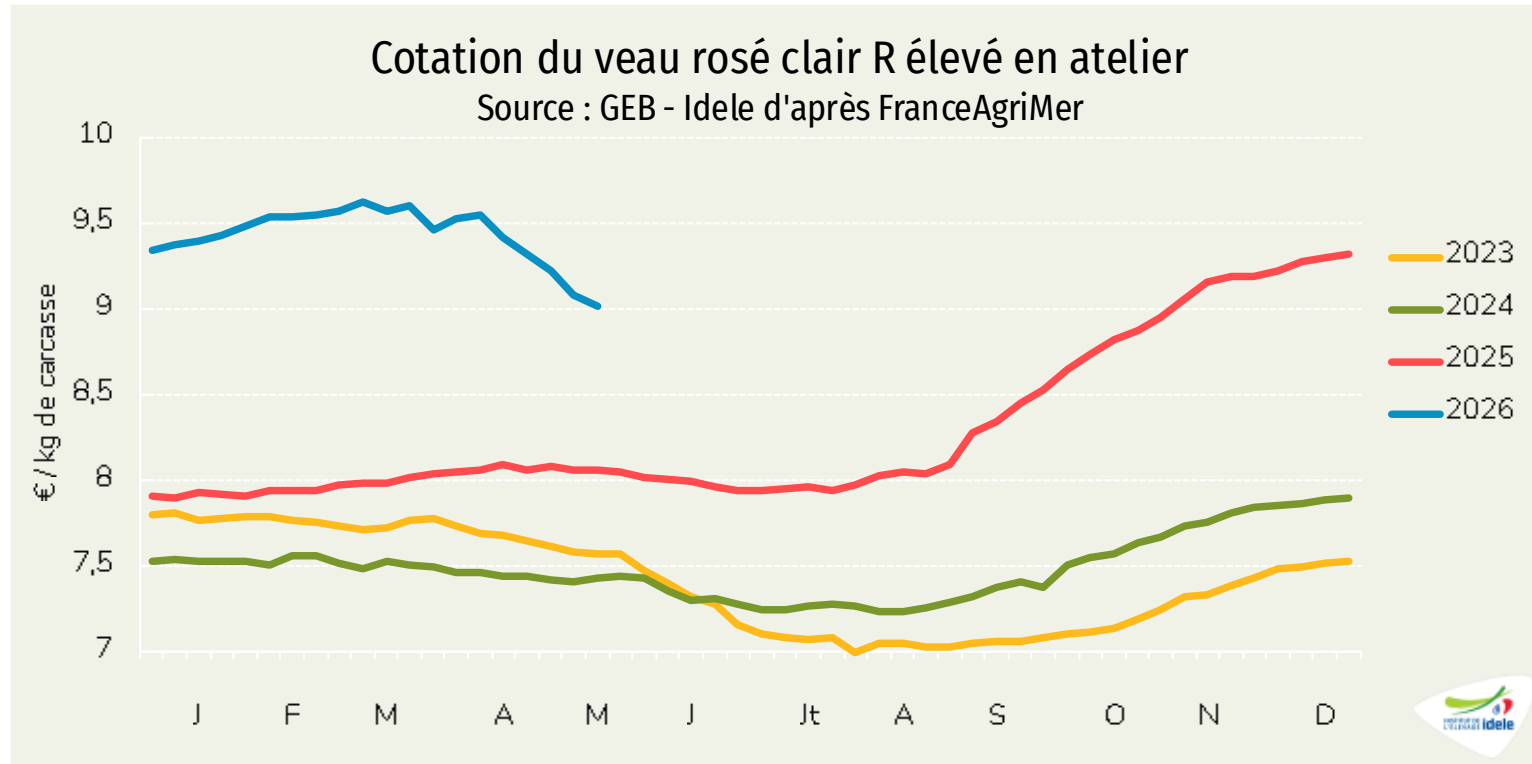
8,37 €/kg de carcasse

👉 +8% /2025, soit +0,63 € ; +17% /2024

👉 -49 cts en quatre semaines

Cotation du veau rosé clair R élevé en atelier

Source : GEB-Idele d'après FranceAgriMer



Semaine 20

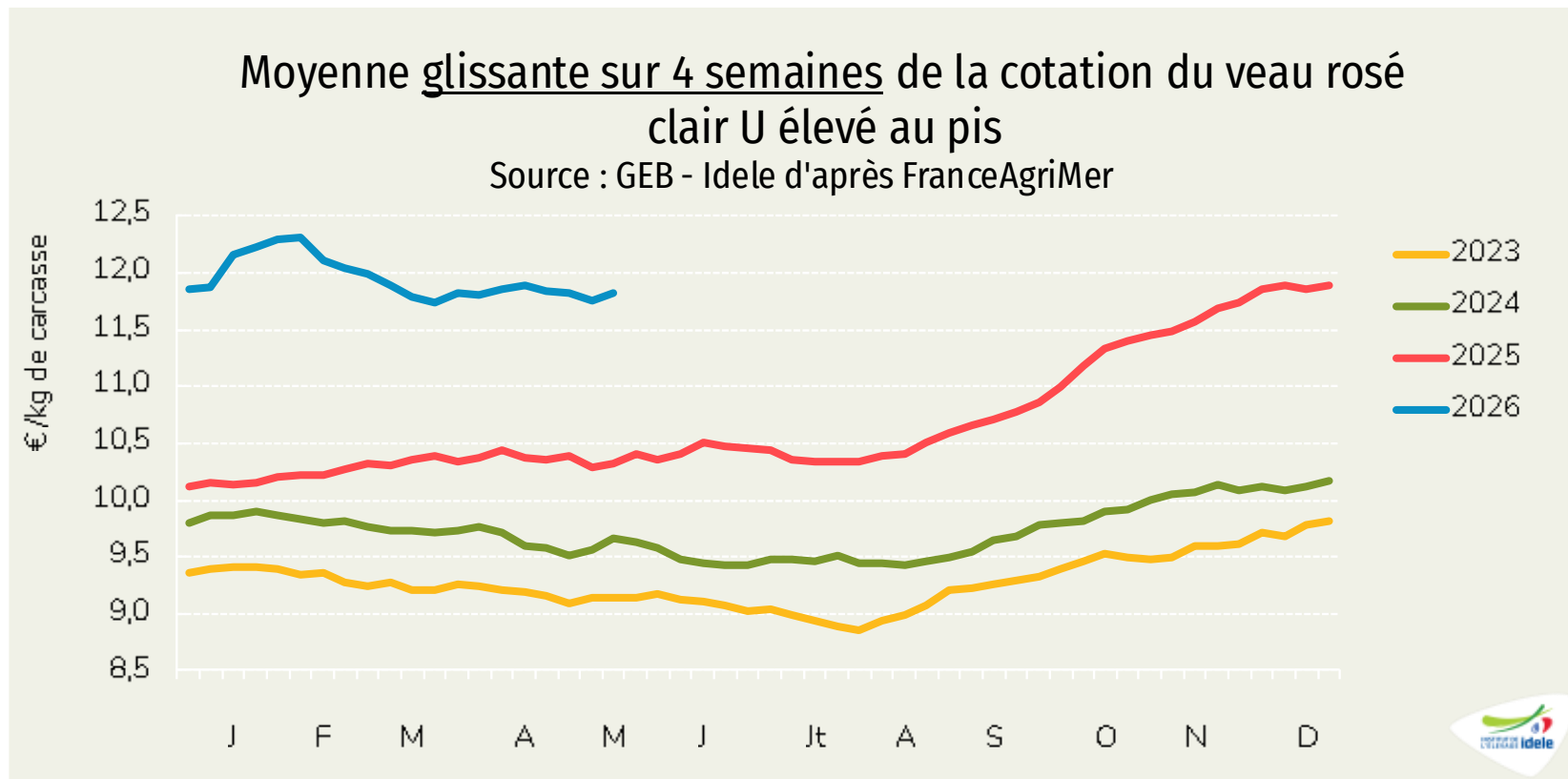
9,01 €/kg de carcasse

☞ +12% /2025, soit +0,95 € ; +21% /2024

☞ -40 cts en quatre semaines

Cotation du veau rosé clair U élevé au pis

Moyenne glissante sur quatre semaines. Source : GEB-Idele d'après FranceAgriMer



Moyenne
semaines 17 à 20

11,82 €/kg de carcasse

☞ +15% /2025, soit +1,50 € ; +22% /2024

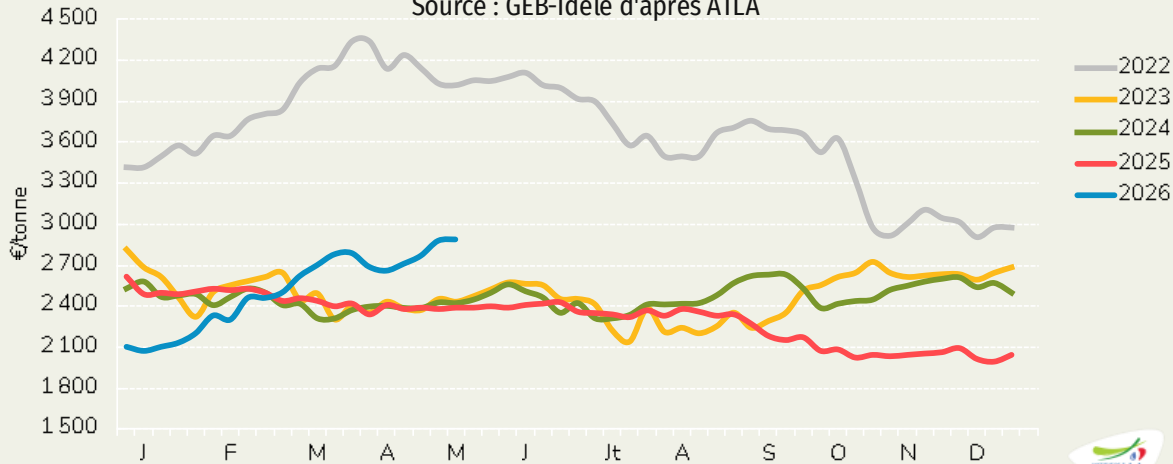
☞ -6 cts en quatre semaines

Cotation des poudres de lait en France

Source : GEB-Idele d'après ATLA

Cotation de la poudre maigre en France

Source : GEB-Idele d'après ATLA



Semaine 20

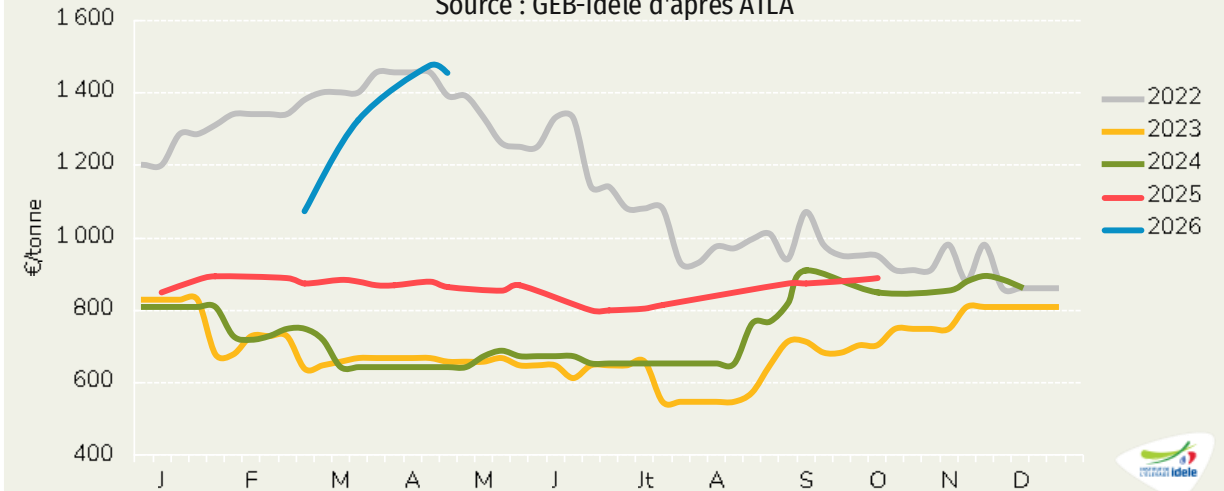
2 890 €/tonne

👉 +21% /2025 (+500 €)

👉 +38% /semaine 1

Cotation de la poudre de lactosérum doux

Source : GEB-Idele d'après ATLA



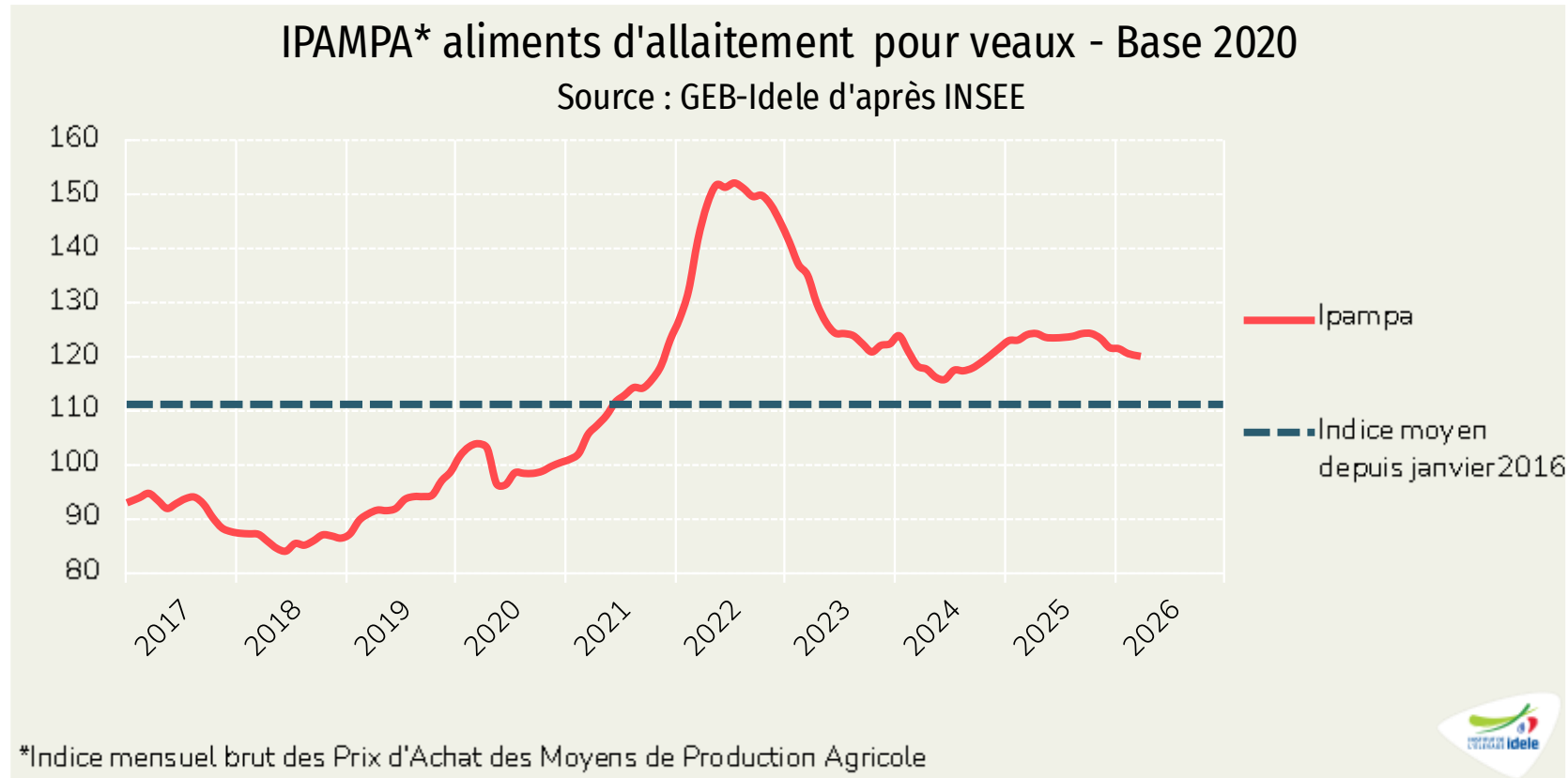
Semaine 18

1 455 €/tonne

👉 +68% /2025 (+590 €)

IPAMPA aliments d'allaitement pour veaux

Base 100 en 2020. Source : GEB-Idele d'après INSEE



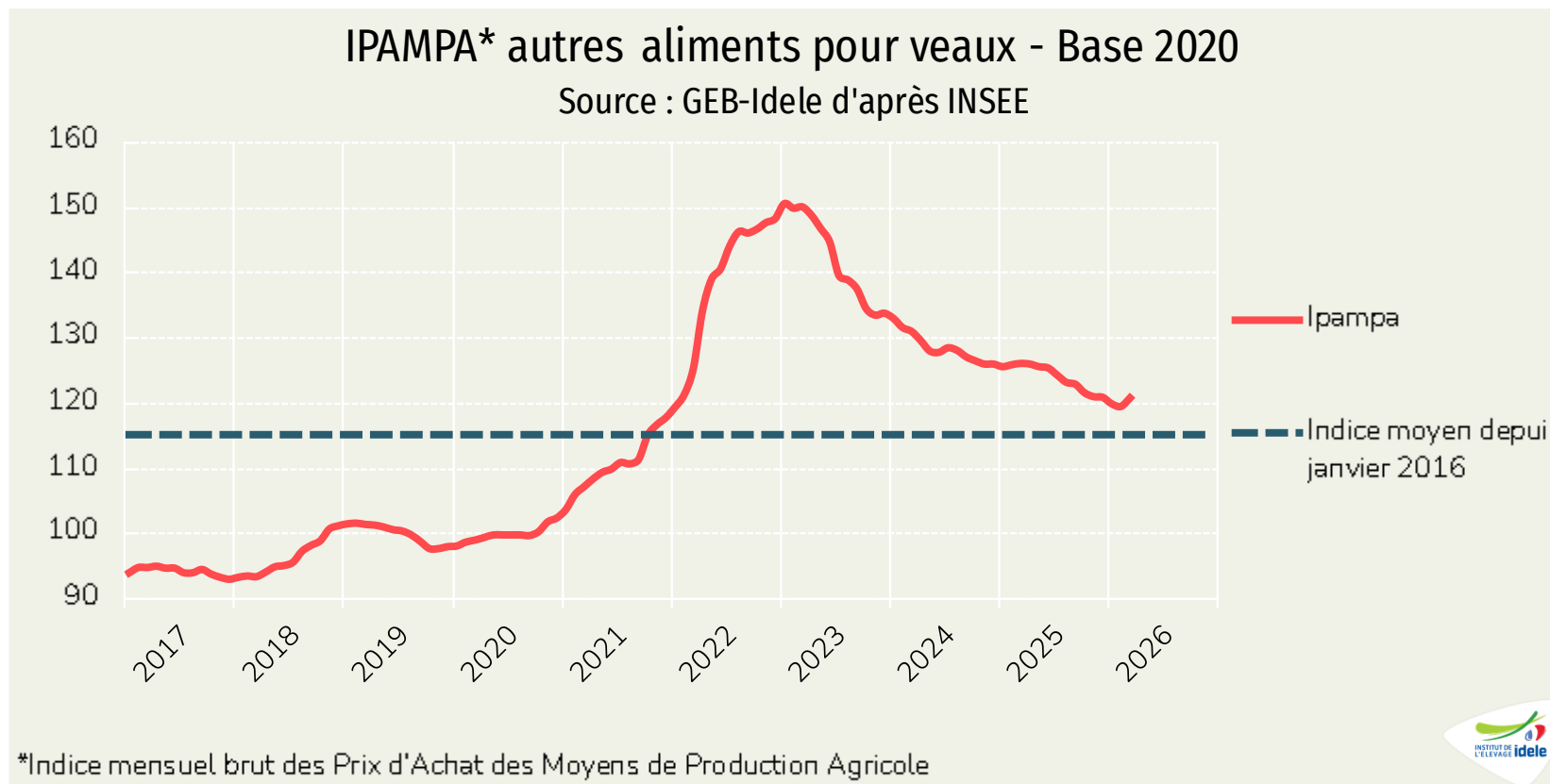
Mars 2026

120,3 points

- 👉 -3% /2025 et +2% /2024 ; +18% /2019
- 👉 Stable sur un mois

IPAMPA autres aliments pour veaux

Base 100 en 2020. Source : GEB-Idele d'après INSEE



Mars 2026

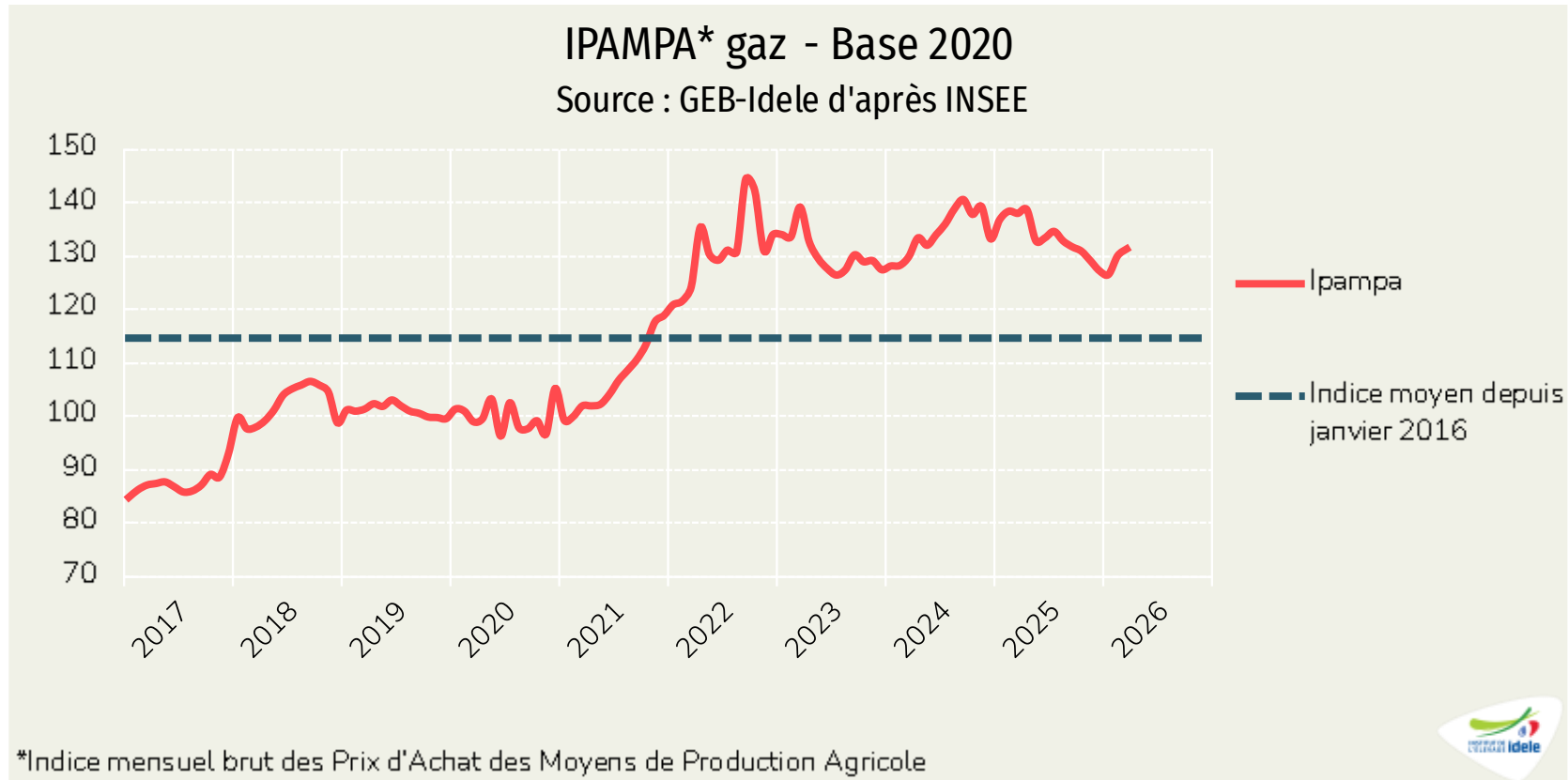
120,9 points

👉 -4% /2025 et -8% /2024 ; +14% /2019

👉 +1% en un mois

IPAMPA gaz

Base 100 en 2020. Source : GEB-Idele d'après INSEE



Mars 2026

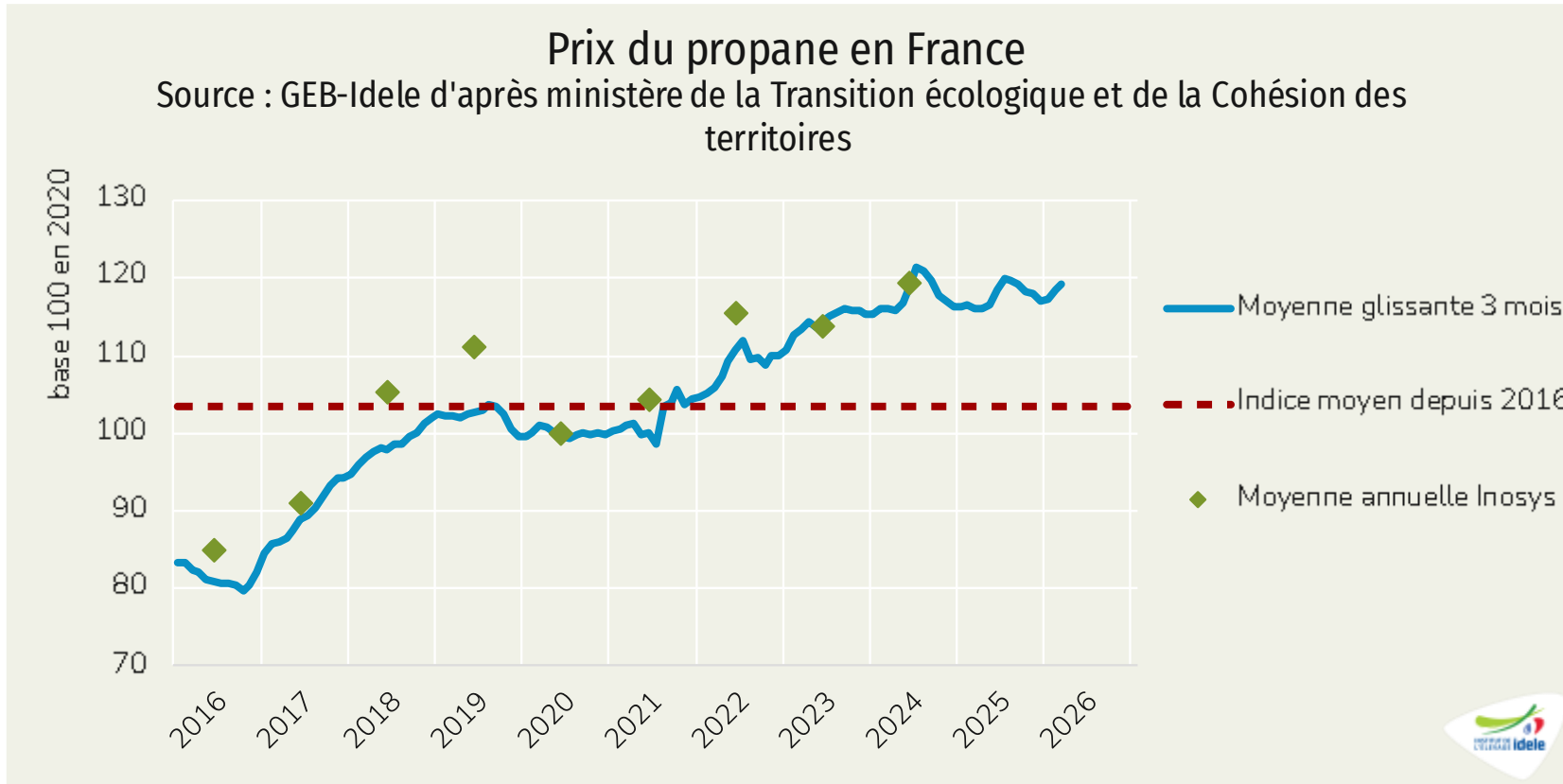
131,5 points

👉 -5% /2025 et +1% /2024 ; +32% /2019

👉 +1% en un mois

Prix du propane en France

Base 100 en 2020. Source : GEB-Idele d'après ministère de la Transition écologique et de la Cohésion des territoires



Mars 2026

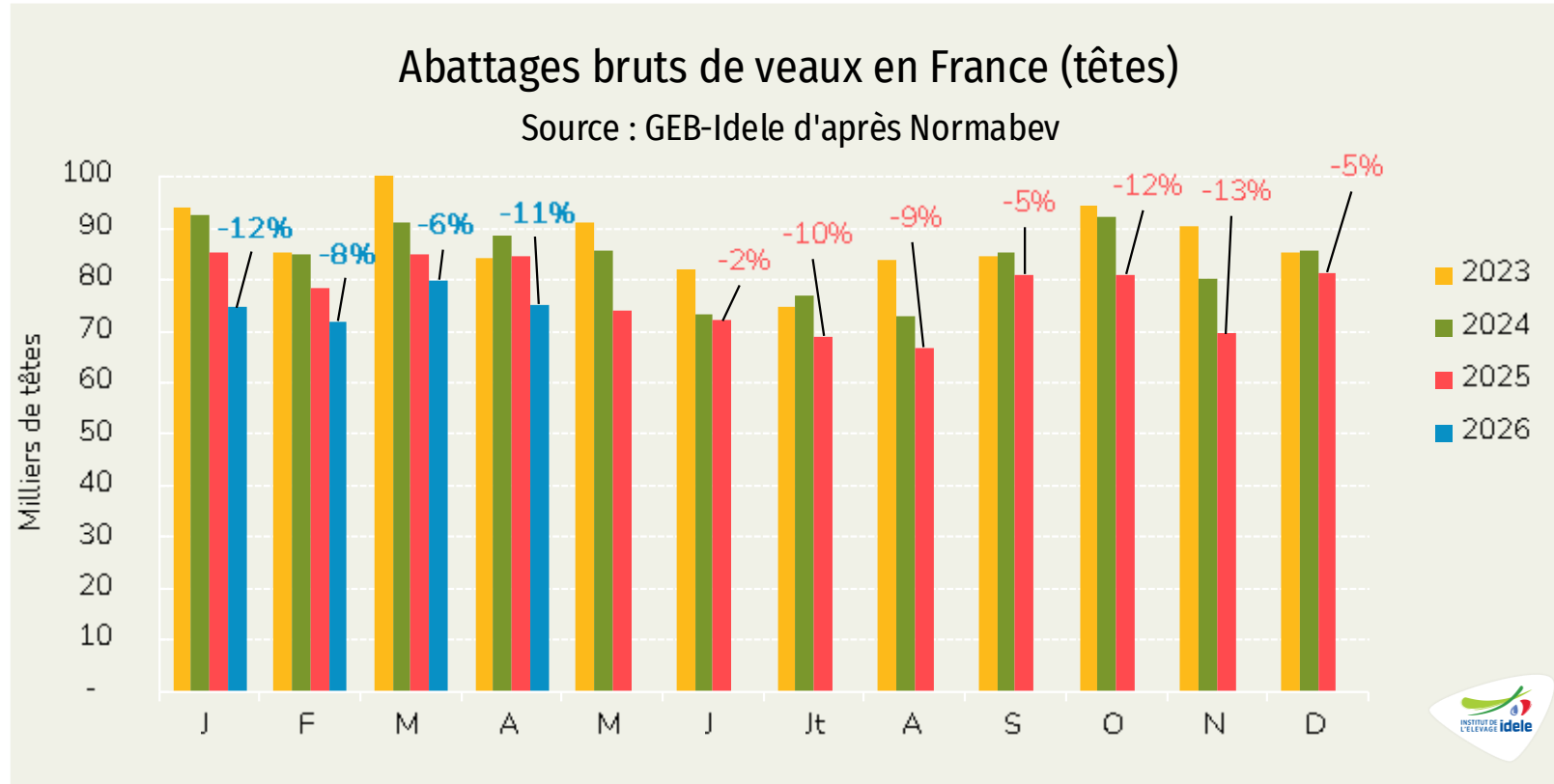
120,6 points

👉 +1% /2025 et +2% /2024 ; +17% /2019

👉 +1% sur un mois.

Nombre de veaux abattus en France

Source : GEB-Idele d'après Normabev



Avril 2026

75 000 têtes

👉 -11% /2025 (-9 000 têtes)

👉 -15% /2024

Cumul annuel
Janv. – Avril 2026

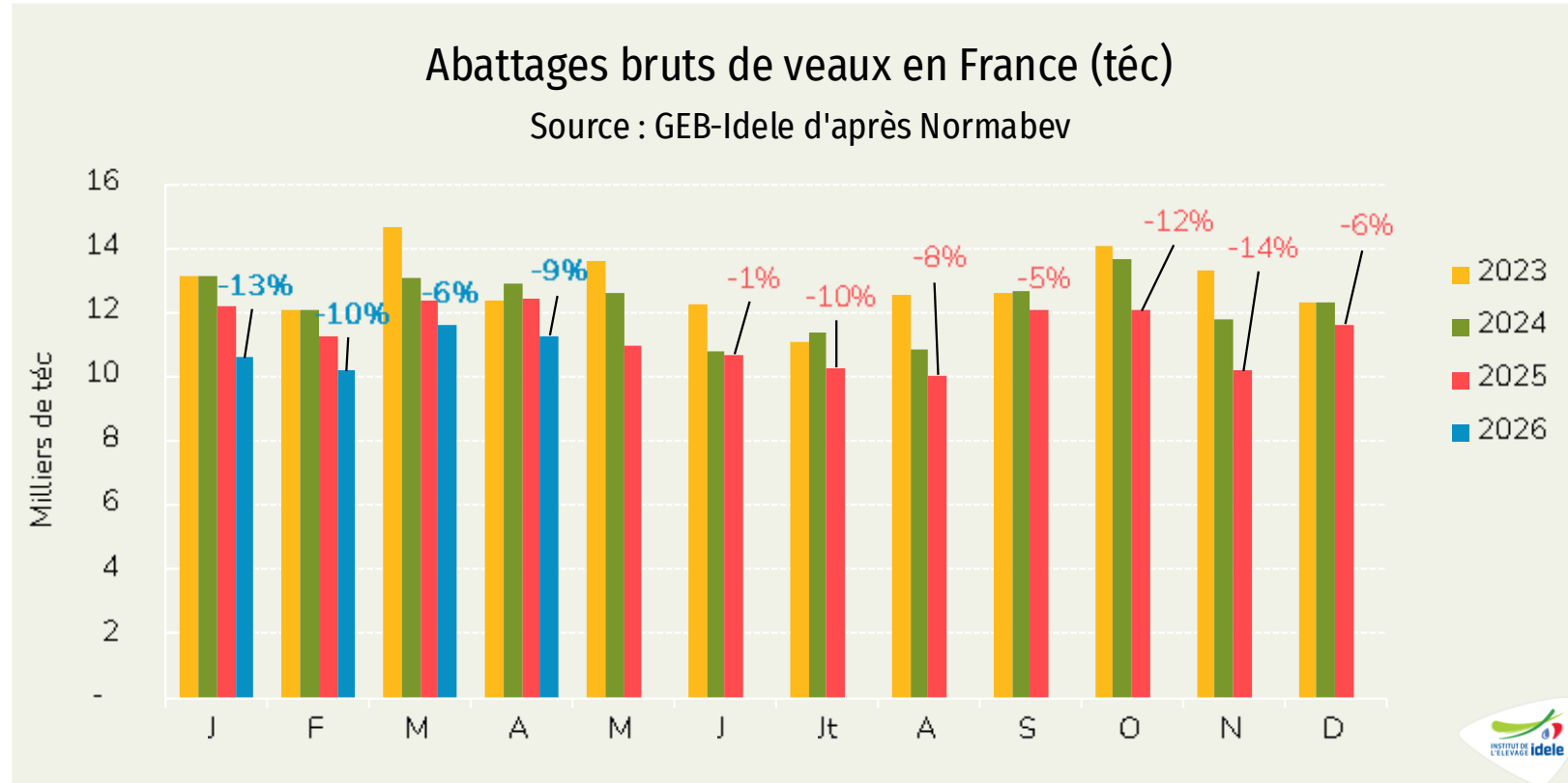
302 000 têtes

👉 -9% /2025 (-31 000 têtes)

👉 -15% /2024

Viande de veau produite en France

Source : GEB-Idele d'après Normabev



Avril 2026

11 000 téc

👉 -9% /2025 (-1 000 téc)

👉 -12% /2024

Cumul annuel
Janv. – Avril 2026

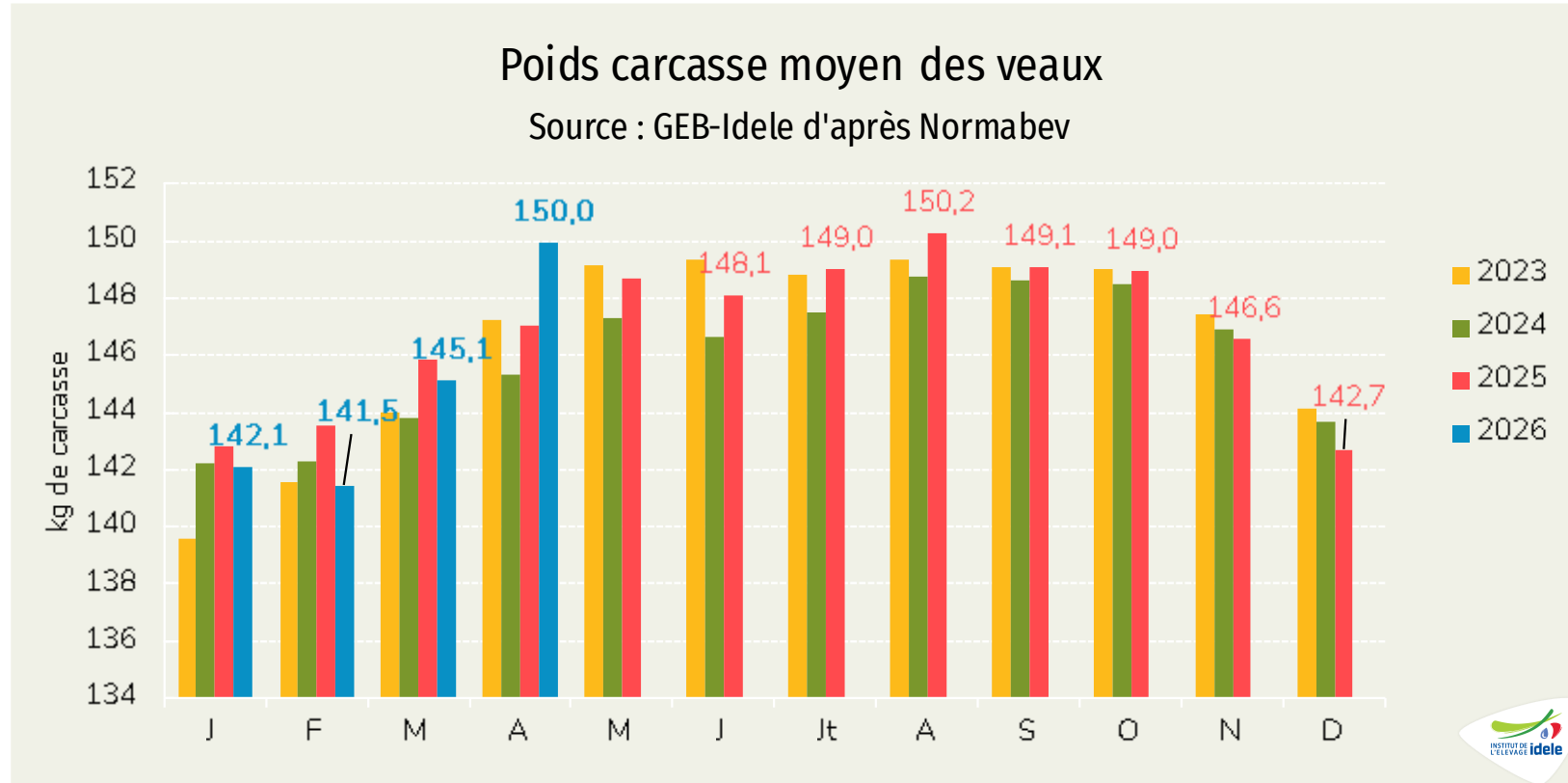
44 000 téc

👉 -9% /2025 (-5 000 téc)

👉 -15% /2024

Poids carcasse moyen des veaux

Source : GEB-Idele d'après Normabev



Avril 2026

145,1 kg de carcasse

☞ +2,9 kg /2025

☞ +4,6 kg /2024

Moyenne annuel
Janv. – Avril 2026

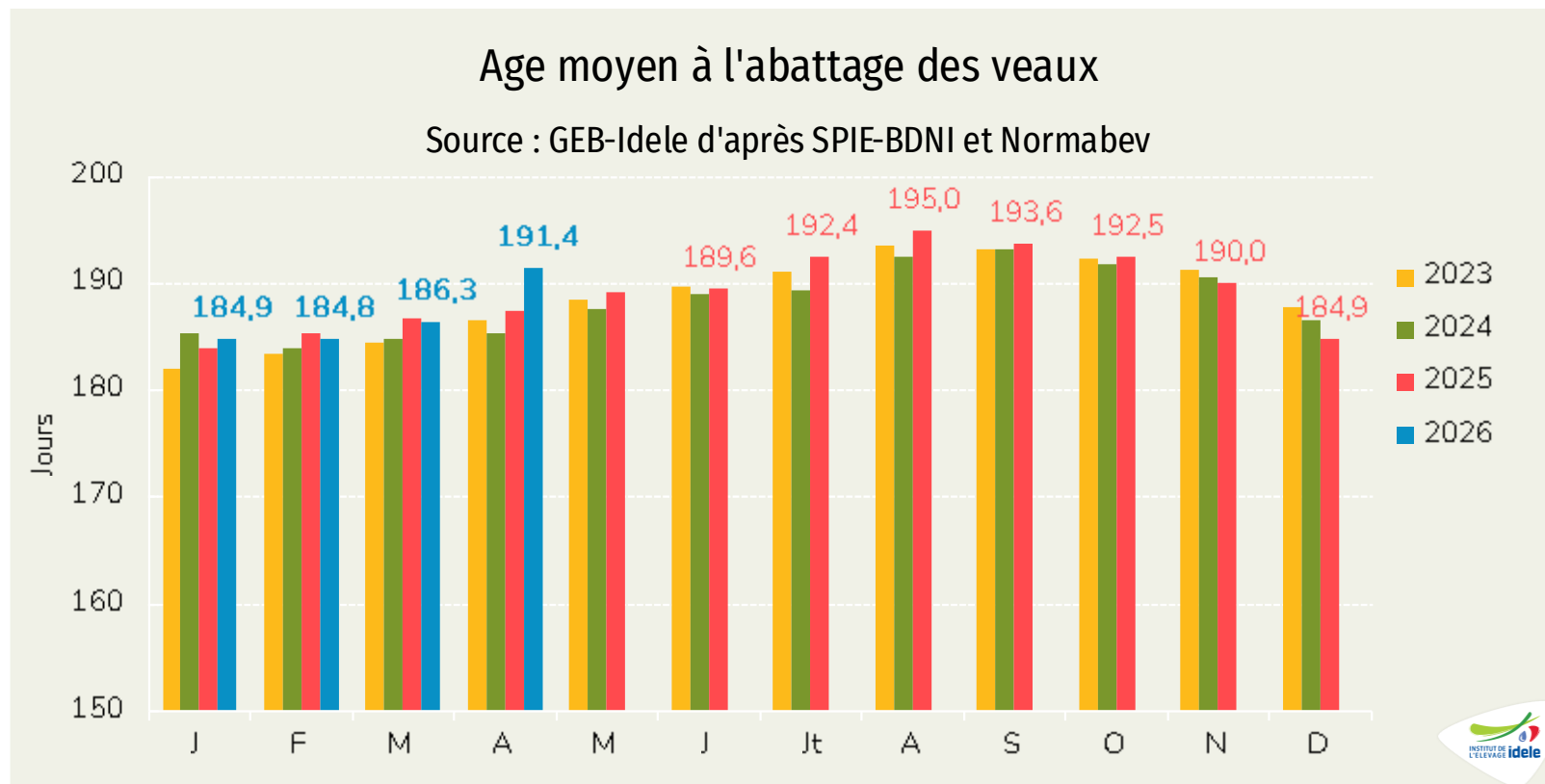
144,7 kg de carcasse

☞ -0,1 kg /2025

☞ +1,3 kg /2024

Âge moyen à l'abattage des veaux

Source : GEB-Idele d'après SPIE-BDNI et Normabev



Avril 2026

191,4 jours

☞ +4,0 jrs /2025

☞ +6,1 jrs /2024

Moyenne annuelle
Janv. – Avril 2026

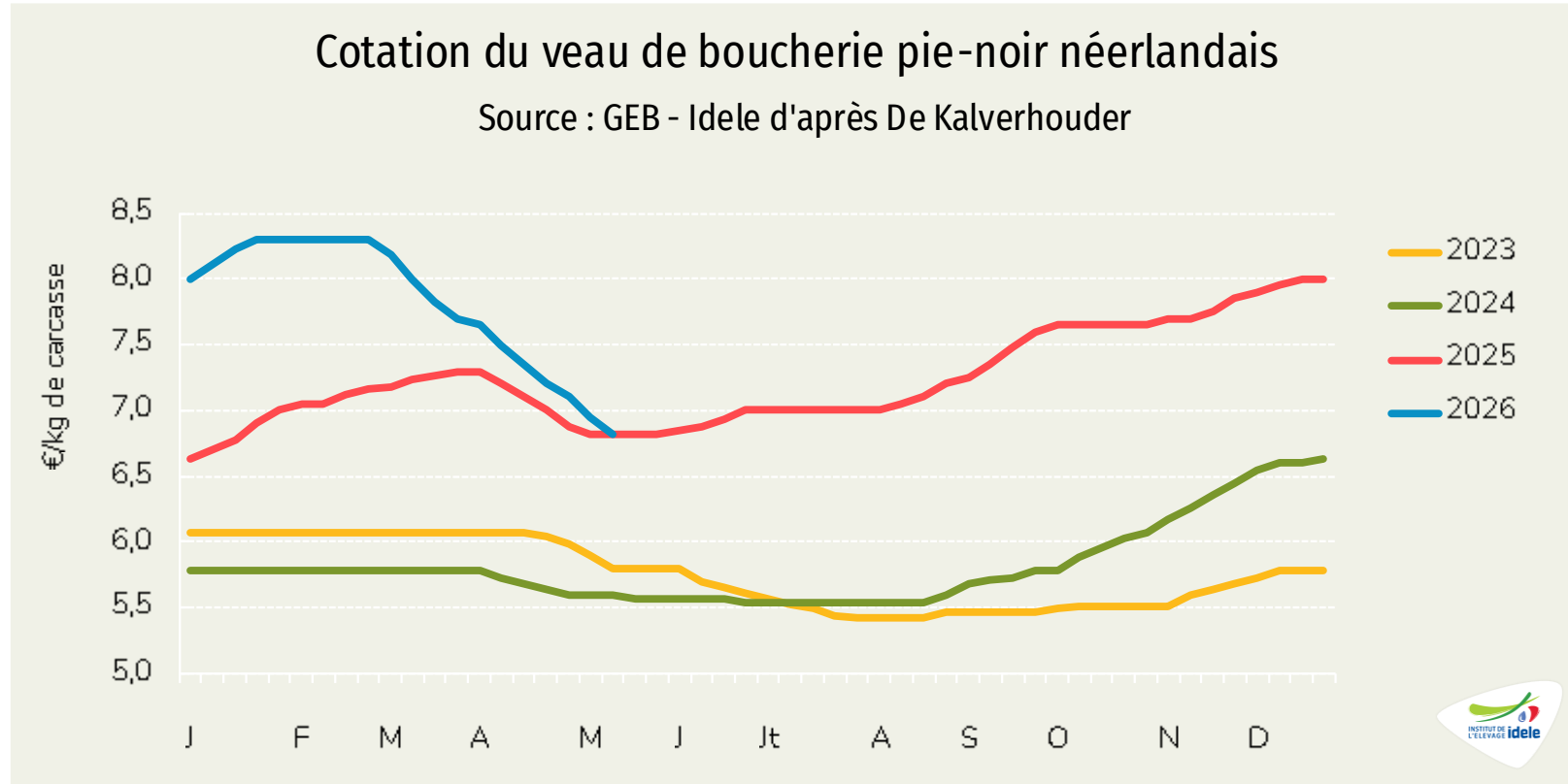
186,9 jours

☞ 1,0 jr /2025

☞ +2,0 jrs /2024

Cotation du veau de boucherie pie-noir néerlandais

Source : GEB-Idele d'après de Kalverhouder



Semaine 20

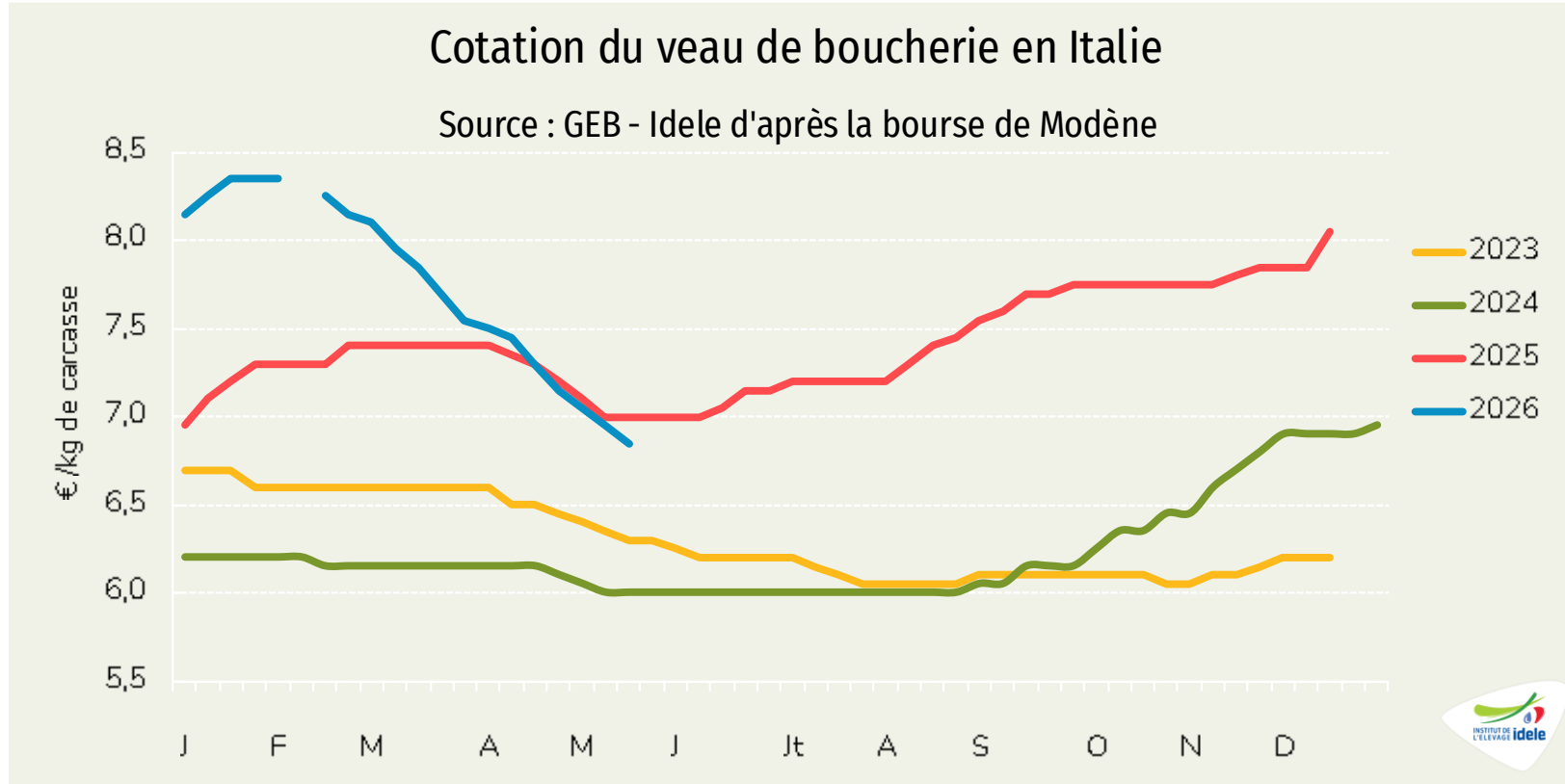
6,82 €/kg de carcasse

☞ = /2025 ; +22% /2024

☞ -53 cts en quatre semaines

Cotation du veau de boucherie pie-noir en Italie

Source : GEB-Idele d'après Bourse de Modène



Semaine 20

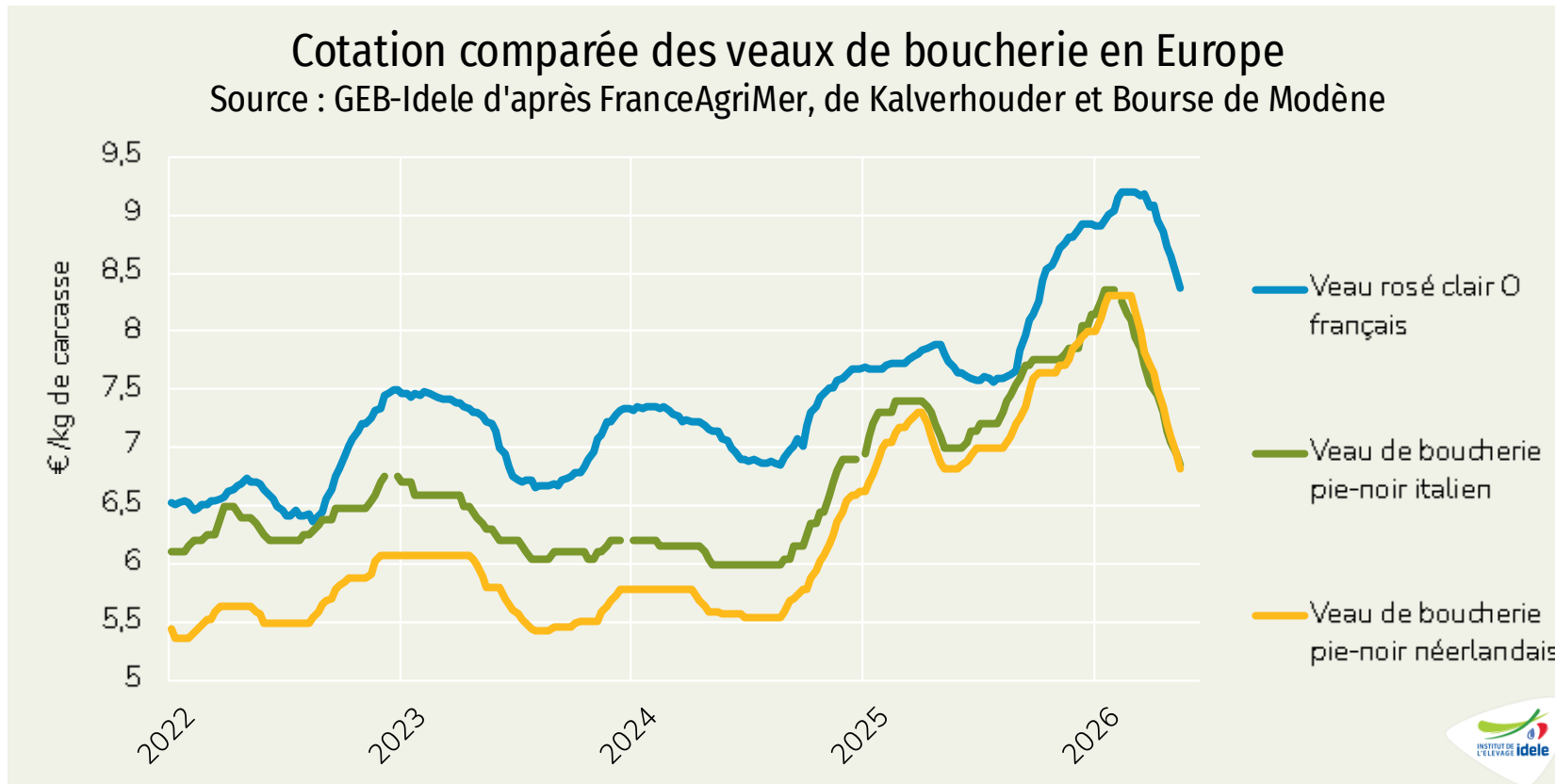
6,85 €/kg de carcasse

☞ -2% /2025, soit -15 cts ; +14% /2024

☞ -45 cts en quatre semaines

Cotation des veaux de boucherie en Europe

Source : GEB-Idele d'après FranceAgriMer, de Kalverhouder et Bourse de Modène



Semaine 20

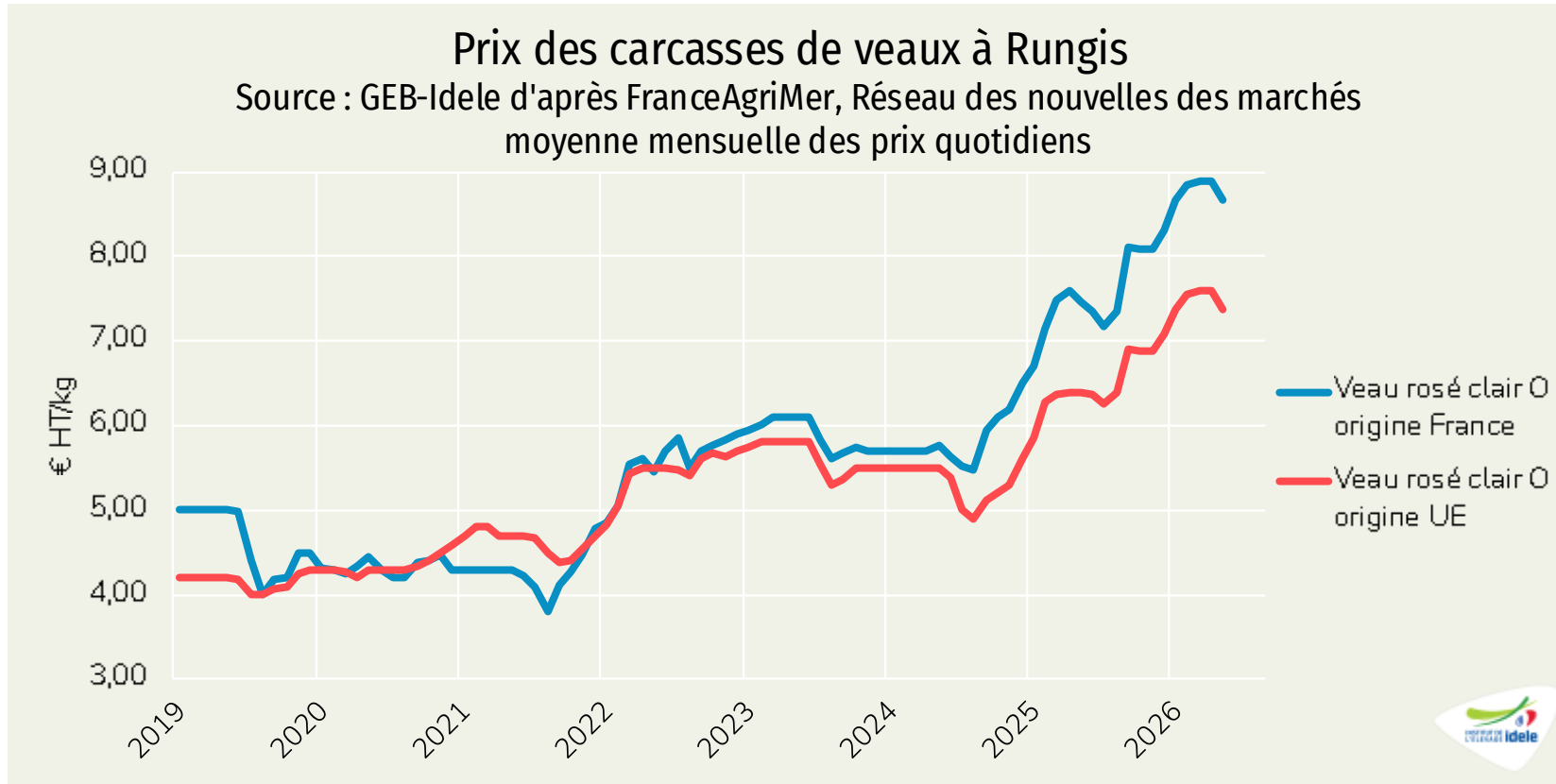
8,37 €/kg de carcasse
+8% /2025

6,82 €/kg de carcasse
= /2025

6,95 €/kg de carcasse
-2% /2025

Cotation des carcasses de veaux à Rungis

Source : GEB-Idele d'après FranceAgriMer (RMN)



Moyenne du 1^{er} au
18 mai 2026

8,67 €/kg de carcasse
+16% /2025

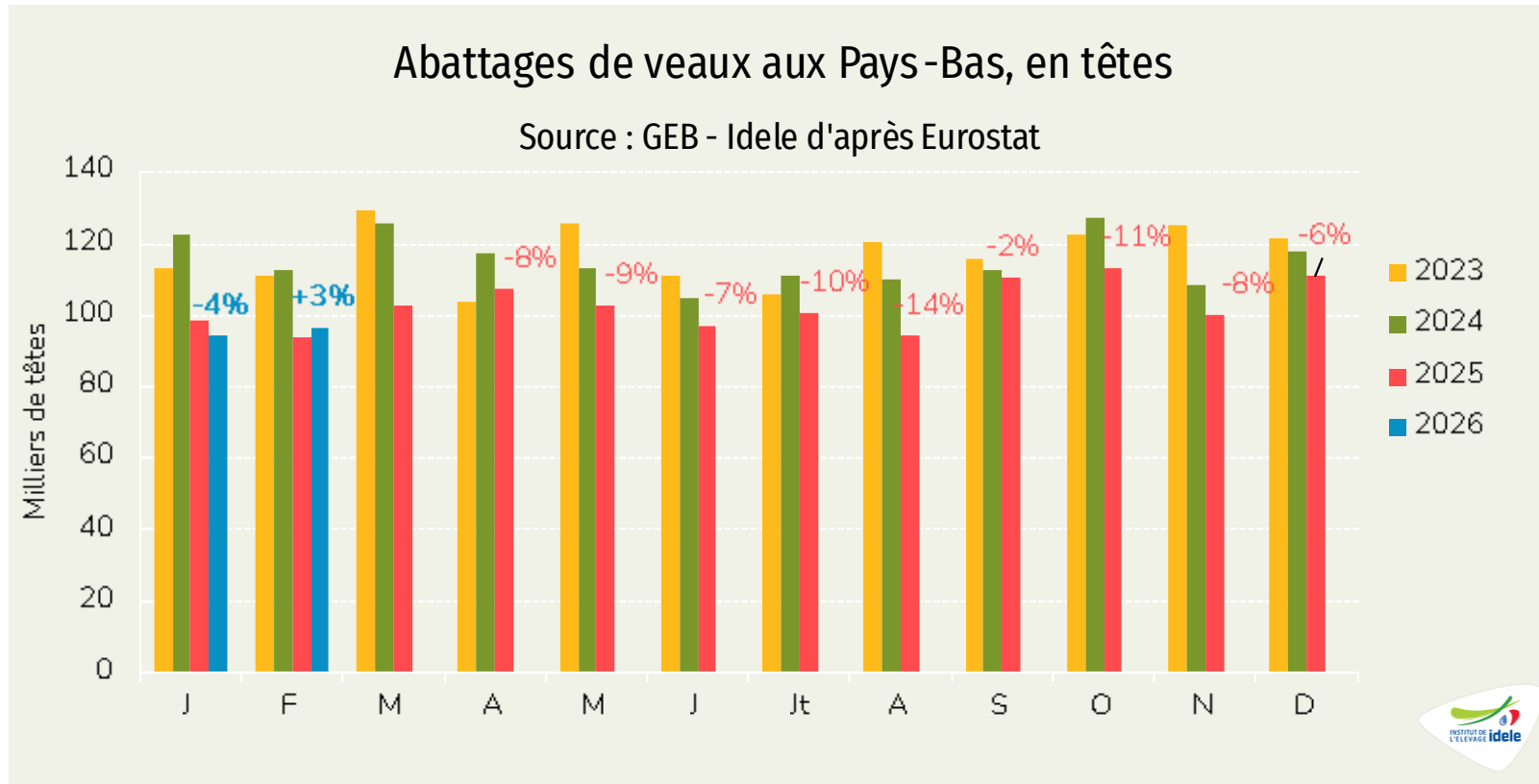
7,37 €/kg de carcasse
+15% /2025

Écart FR – UE

1,30 € /kg de carcasse
+24 cts /2025

Nombre de veaux abattus aux Pays-Bas

Source : GEB-Idele d'après Eurostat



Février 2026

97 000 têtes

👉 +3% /2025 (+3 000 têtes)

👉 -14% /2024

Cumul annuel
Janv. – Fév. 2025

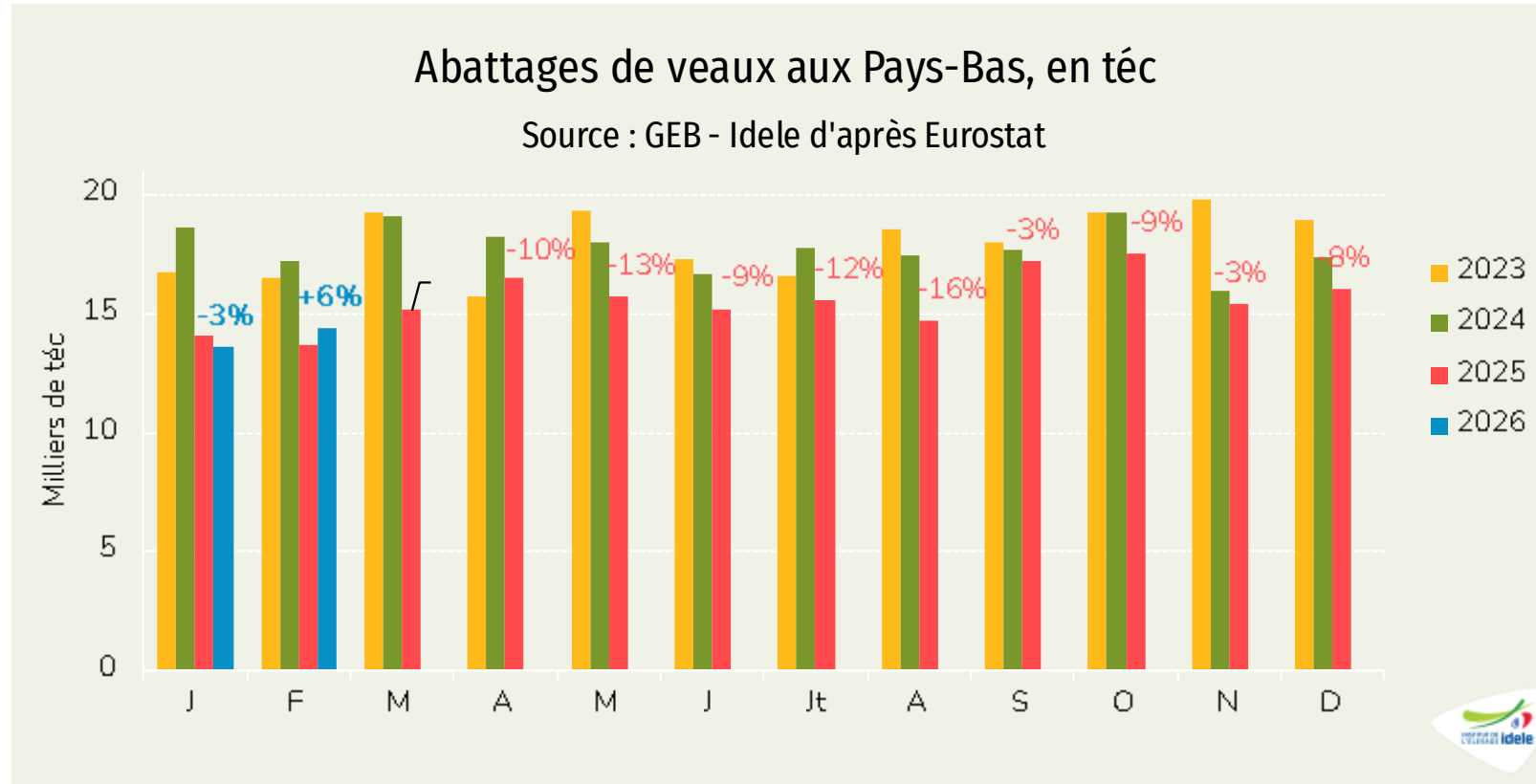
191 000 têtes

👉 -1% /2025 (-2 000 têtes)

👉 -19% /2024

Viande de veau produite aux Pays-Bas

Source : GEB-Idele d'après Eurostat



Février 2026

14 000 téc

👉 +6% /2025 (+1 000 téc)

👉 -16% /2024

Cumul annuel
Janv. – Fév. 2026

28 000 téc

👉 +1% /2025 (+300 téc)


👉 -22% /2024

TENDANCES LAIT VIANDE

GRAPHIQUES ET DONNÉES

Veaux de boucherie et veaux laitiers

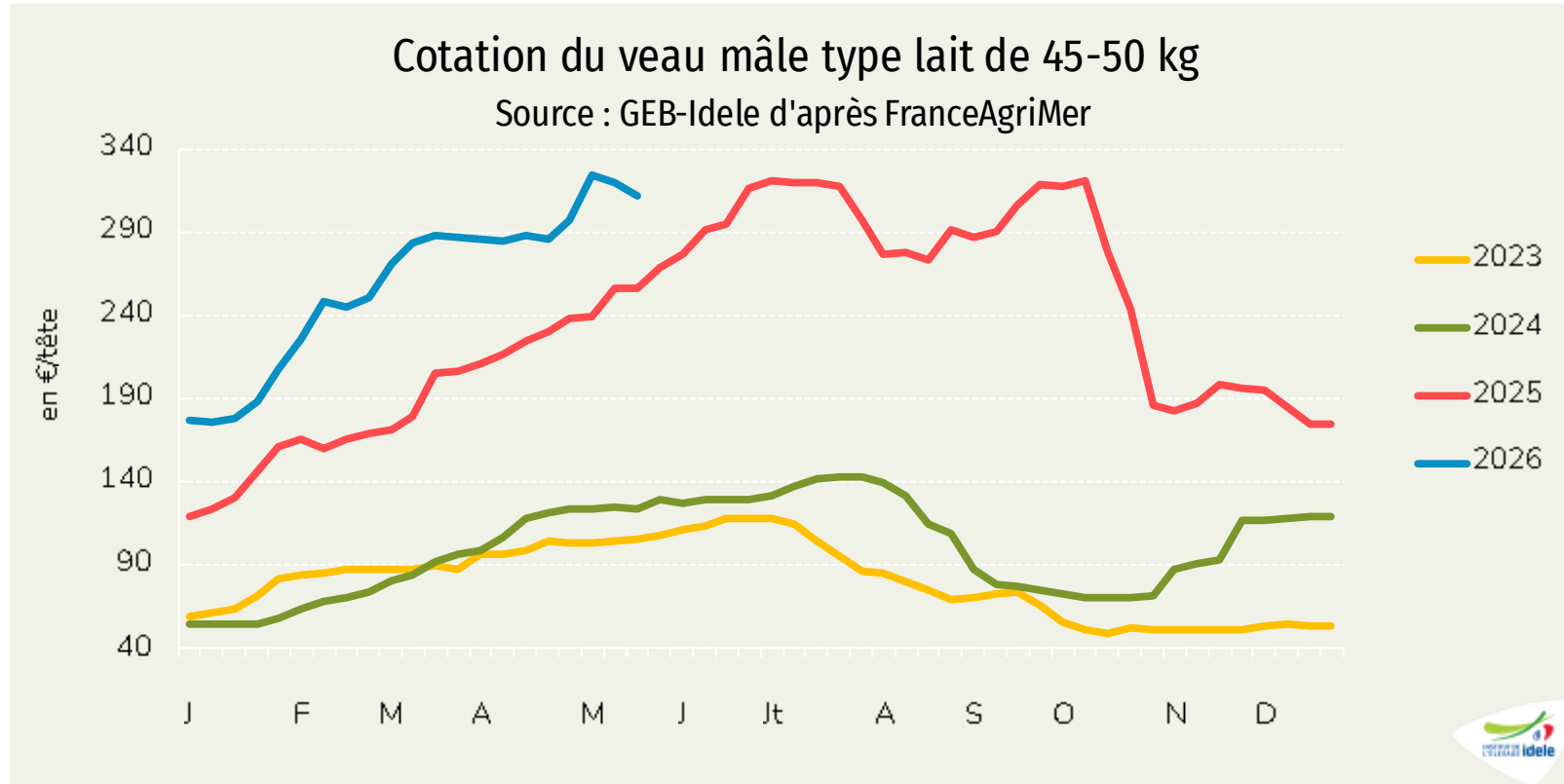
Mai 2026



Veaux laitiers

Cotation du veau mâle laitier de 45-50 kg

Source : GEB-Idele d'après FranceAgriMer



Semaine 21

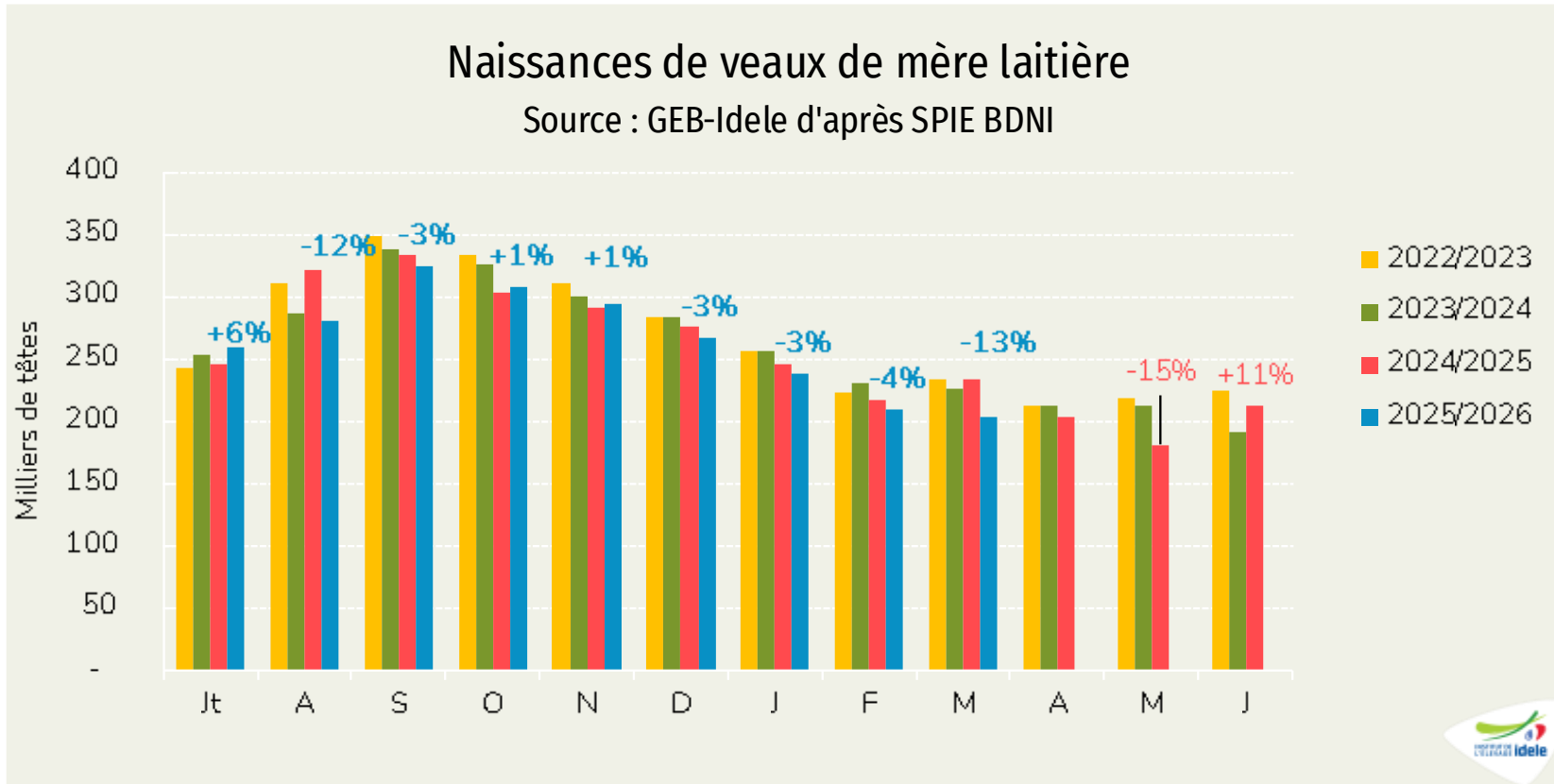
312 €/tête

👉 +22% /2025, soit +56 € ; ×2,52 /2024

👉 +26 € en quatre semaines

Naissances de veaux de mère laitière

Source : GEB-Idele d'après SPIE-BDNI



Mars 2026

204 000 veaux

☞ -12,6% /2025 (-29 000 têtes)

☞ -9,6% /2024

Cumul annuel
Janv. - Mars 2026

653 000 veaux

☞ -6,5% /2025 (-45 000 têtes)

☞ -8,6% /2024

Cumul campagne
Juillet 25 - Mars 26

2 390 000 veaux

☞ -3,4% /2024-25 (-83 000 têtes)

☞ -4,6% /2023-24

Naissances de veaux de mère laitière disponibles pour l'engraissement

Source : GEB-Idele d'après SPIE-BDNI

Mars 2026

123 000 veaux

☞ -13,6% /2025 (-19 000 têtes)

☞ -10,8% /2024

Cumul annuel

Janv. - Mars 2026

387 000 veaux

☞ -7,7% /2025 (-32 000 têtes)

☞ -9,9% /2024

Cumul campagne

Juillet 25 - Mars 26

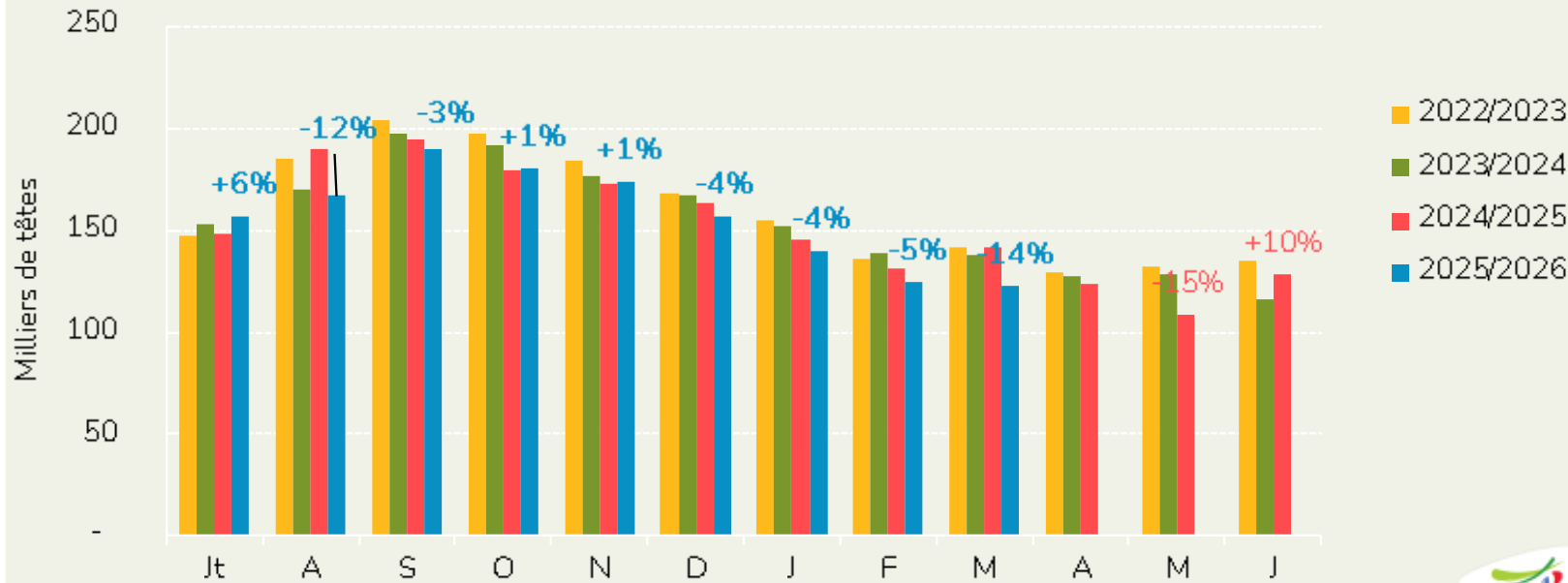
1 412 000 veaux

☞ -3,8% /2024-25 (-55 000 têtes)

☞ -5,0% /2023-24

Naissances de veaux de mère laitière disponibles pour l'engraissement*

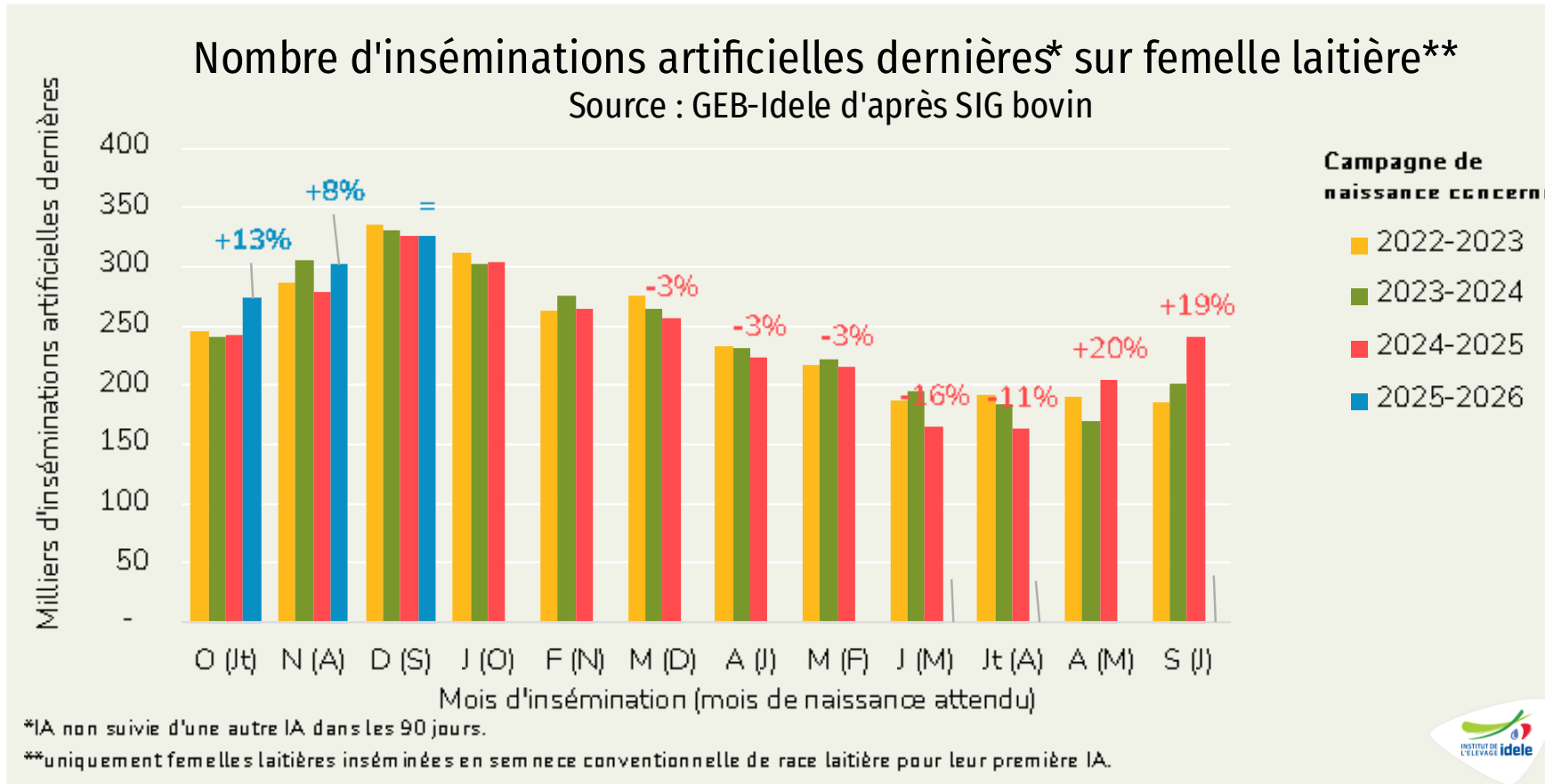
Source : GEB-Idele d'après SPIE BDNI



*tous les animaux croisés laitviande + mâles laitiers

IA dernières* sur femelles laitières

Source : GEB-Idele d'après SIG bovin



Septembre 2025

249 000 IA dernières

+23% /2024 (+47 000 têtes)

+34% /2023

Octobre 2025

273 000 IA dernières

+13% /2024 (+31 000 têtes)

+13% /2023

Novembre 2025

302 000 IA dernières

+8% /2024 (+23 000 têtes)

-1% /2023

Cumul 2025

2 941 000 IA dernières

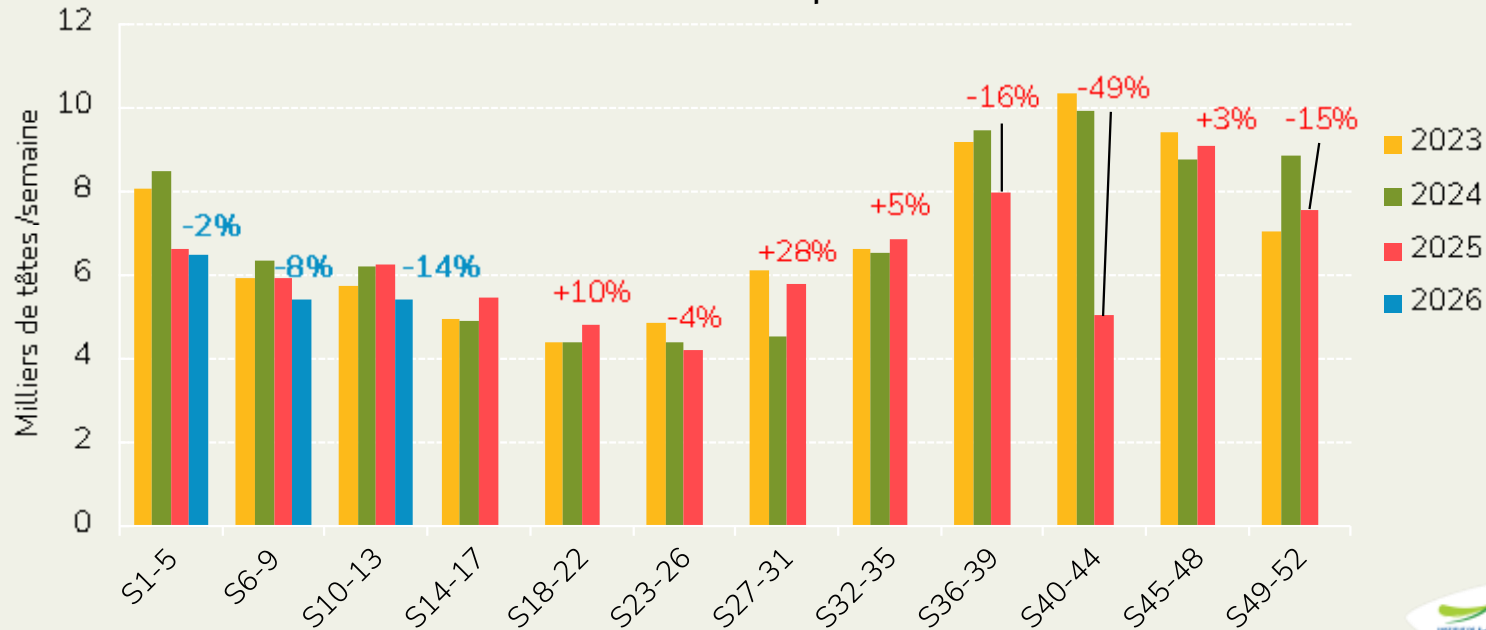
+2% /2024

= /2023

Envois moyens hebdomadaires de veaux laitiers de moins de deux mois

Source : GEB-Idele d'après SPIE-BDNI

Export français de veaux de mère laitière (<2 mois) - moyenne hebdomadaire
Source : GEB - Idele d'après SPIE-BDNI



Mars 2025
semaines 10 à 13

22 000 veaux exportés

👉 -14% /2025 (-3 000 têtes)

👉 -13% /2024

Cumul annuel
jusqu'à la semaine 16

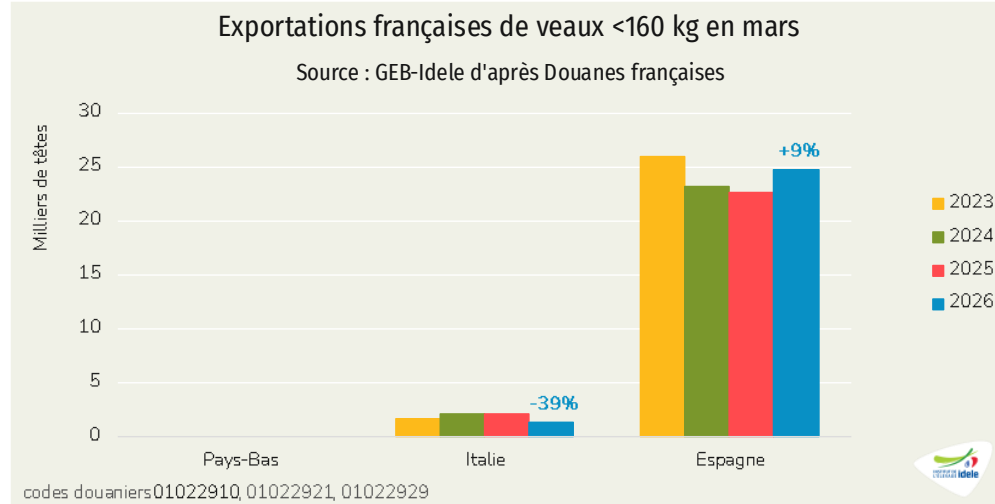
93 000 veaux exportés

👉 -10% /2025 (-10 000 têtes)

👉 -17% /2024

Exportations françaises de veaux de moins de 160 kg

Source : GEB-Idele d'après douanes françaises, codes douaniers 01022910, 01022921, 01022929



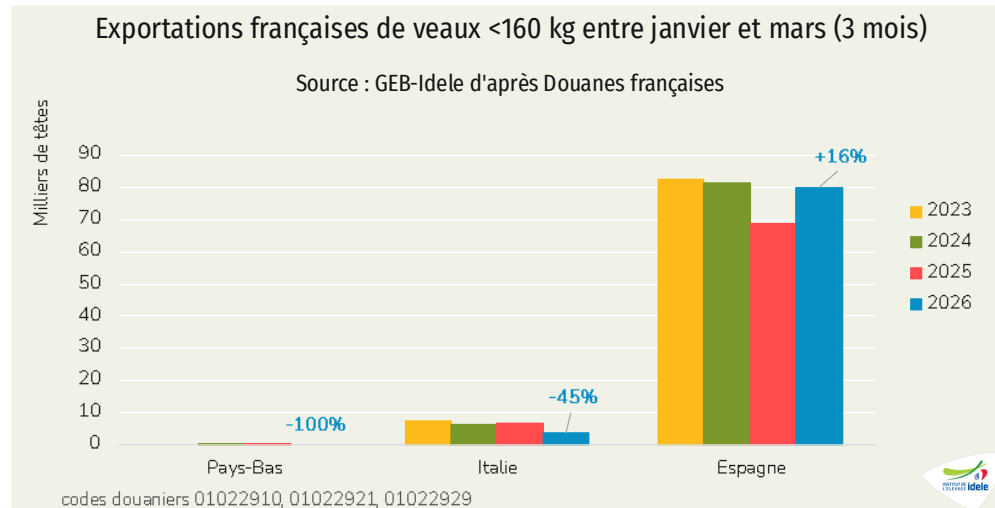
Mars 2026

26 000 têtes

Soit +1% /2025 (+300 têtes)

☞ Dont 25 000 vers l'Espagne (+9% /2025)

☞ Dont 1 000 vers l'Italie (-39% /2025)



Janv.-Mars 2026

84 000 têtes

Soit +8% /2025 (+6 000 têtes)

☞ Dont 80 000 vers l'Espagne (+16% /2025)

☞ Dont 4 000 vers l'Italie (-45% /2025)

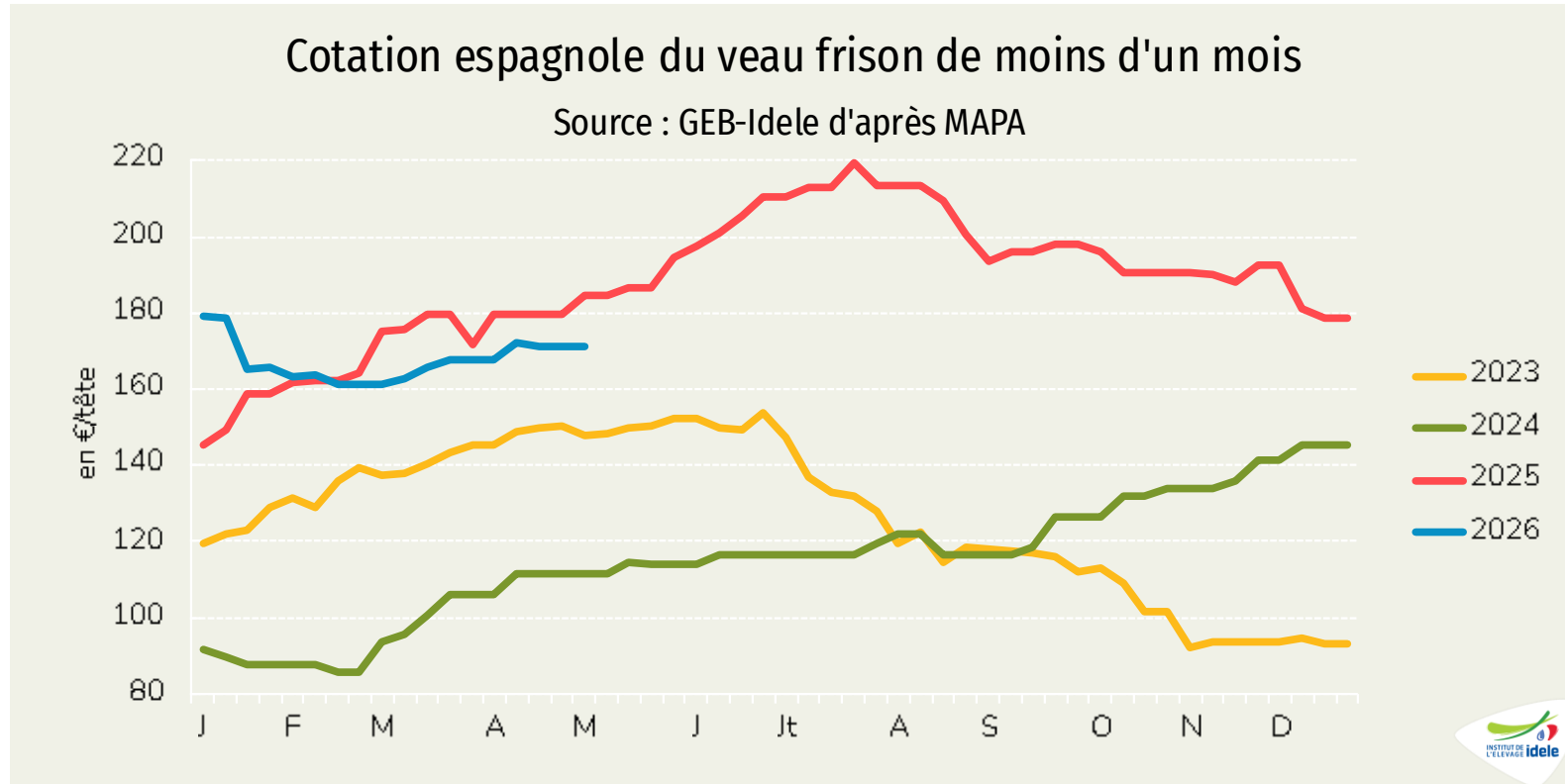


TENDANCES LAIT VIANDE



Cotation espagnole du veau frison de moins d'un mois

Source : GEB-Idele d'après MAPA (ministère de l'Agriculture espagnol)



Semaine 18

171 €/tête

👉 -7% /2025 (-4 €) et +54% /2024

👉 -13 cts sur quatre semaines

TENDANCES LAIT VIANDE

Veaux de boucherie et veaux laitiers



Pour plus d'infos

Maximin Bonnet, maximin.bonnet@idele.fr

Maxime Le Glaunec, maxime.leglaunec@idele.fr