


GRAPHIQUES ET DONNÉES

Lait de vache

Mai 2026




Les points marquants

- En France, la collecte de lait a poursuivi un net redressement en mars, stimulée par des fourrages de qualité et des coûts d'alimentation accessibles. Le prix du lait a amorcé un recul depuis octobre. Les ventes de produits laitiers en magasins sont stables en période 4 de 2026.
- La collecte de lait bio a poursuivi sa hausse en mars. Les ventes de produits laitiers bio se redressent. Le prix de base du lait biologique, de 501 €/1 000 l en mars, est en hausse de 6 € sur un an.
- Rien de neuf côté production, les quantités de lait produites dans les principaux bassins exportateurs étaient toujours orientées à la hausse. Malgré l'afflux d'offre généralisé, les dynamiques d'évolution des prix à la production ont commencé à diverger.
- Malgré des disponibilités en lait qui ont soutenu les fabrications, les prix des commodités se sont redressés en début d'année. Si la matière grasse est à nouveau sous pression, les protéines restent demandées, à commencer par la poudre maigre.
- Le solde du commerce extérieur de la France s'est amélioré en valeur en cumul à mars 2026. Les exportations ont nettement progressé en volume pour tous les produits laitiers à l'exception des laits infantiles et retrouvent également une dynamique positive en valeur. Les importations ont fortement augmenté en volume pour les fromages et les yaourts mais restent en recul en valeur.

TENDANCES LAIT VIANDE

GRAPHIQUES ET DONNÉES

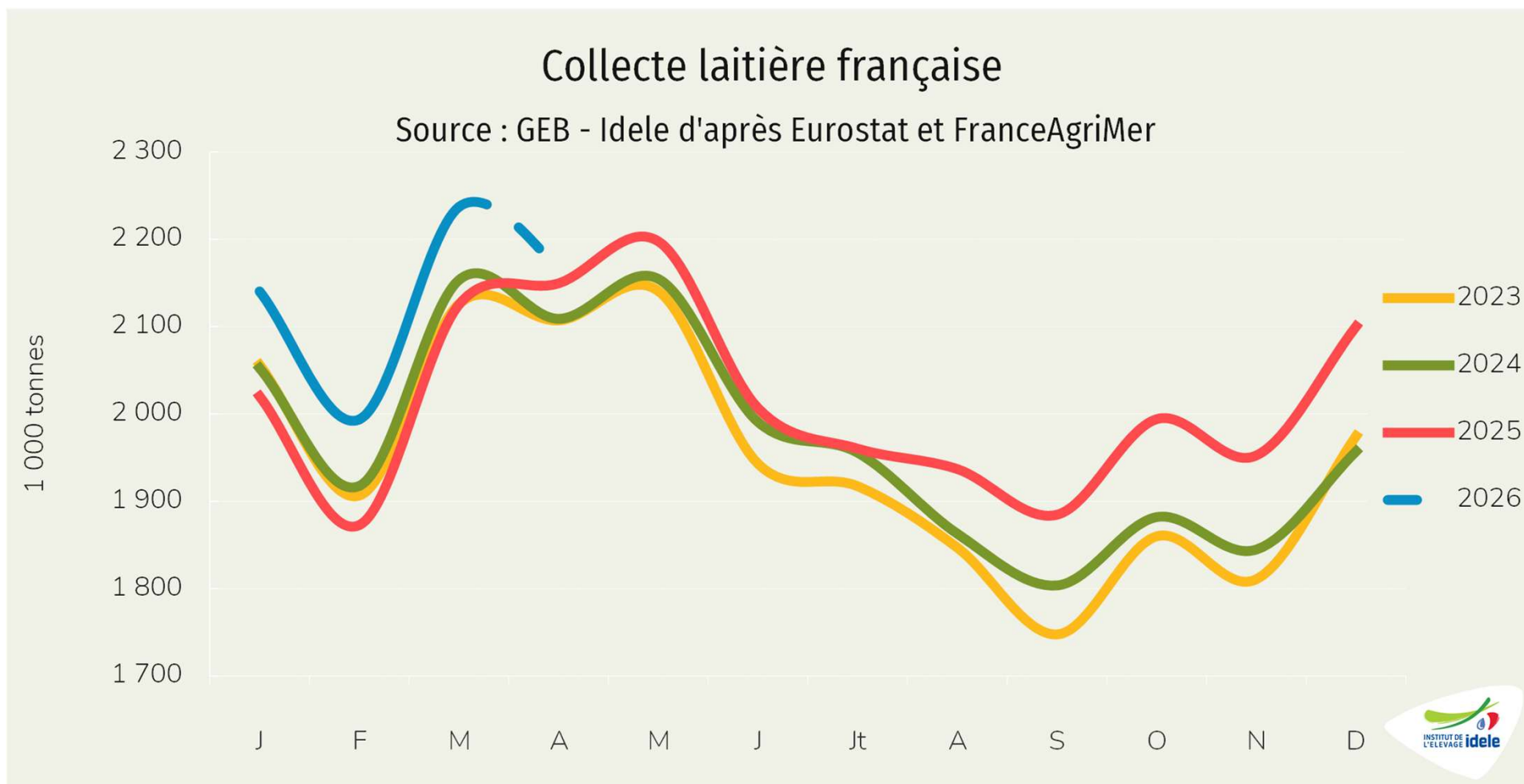
Lait de vache



Mai 2026

France

La collecte poursuit sa hausse



- Redressement de la collecte française :

- +5,3% /2025 en mars
- +7,0% en MSU,
- Collecte freinée en avril 2026



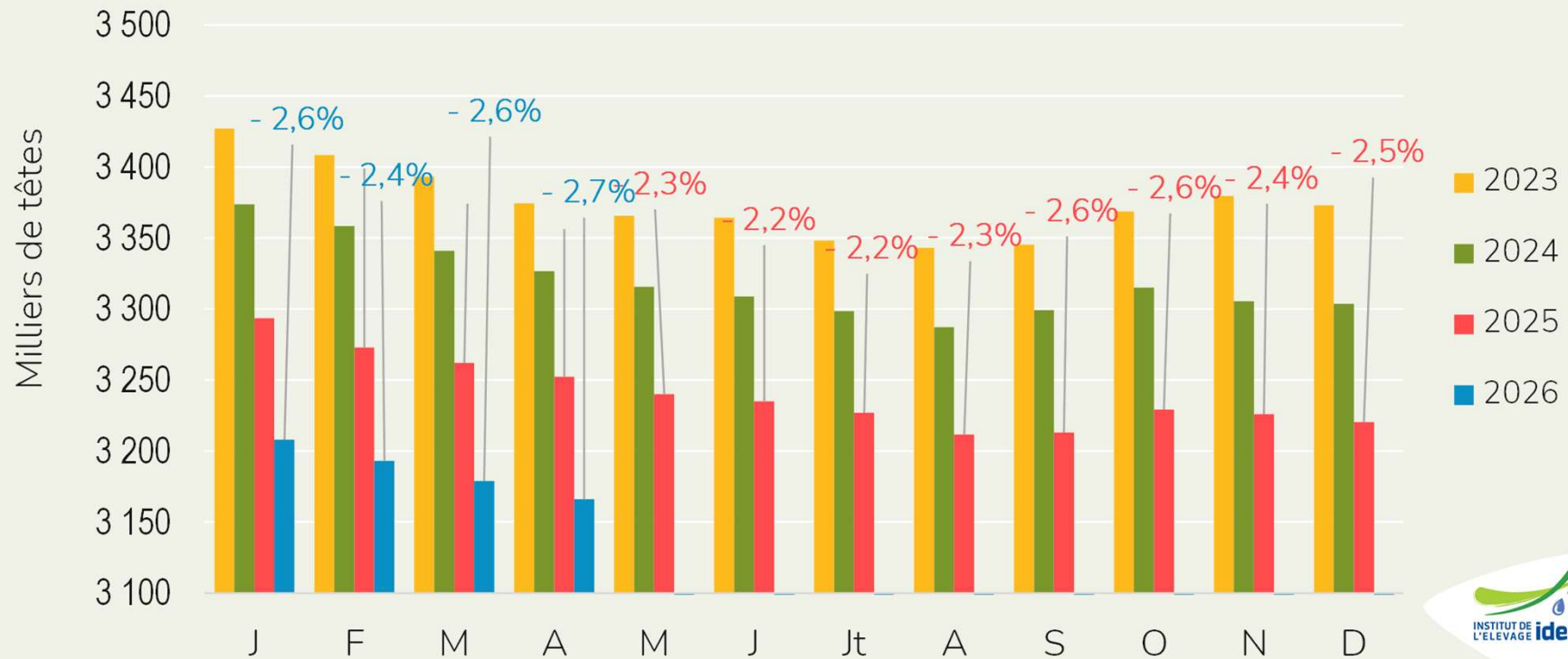
TENDANCES LAIT VIANDE



Cheptel français : toujours en fort recul

Cheptel de vaches laitières présentes au 1er du mois

Source : GEB - Institut de l'Élevage d'après SPIE/BDNI et Normabev



En plus des femelles issues de 2 parents de races pures, le cheptel de vaches laitières inclut les femelles croisées ayant un père laitier.

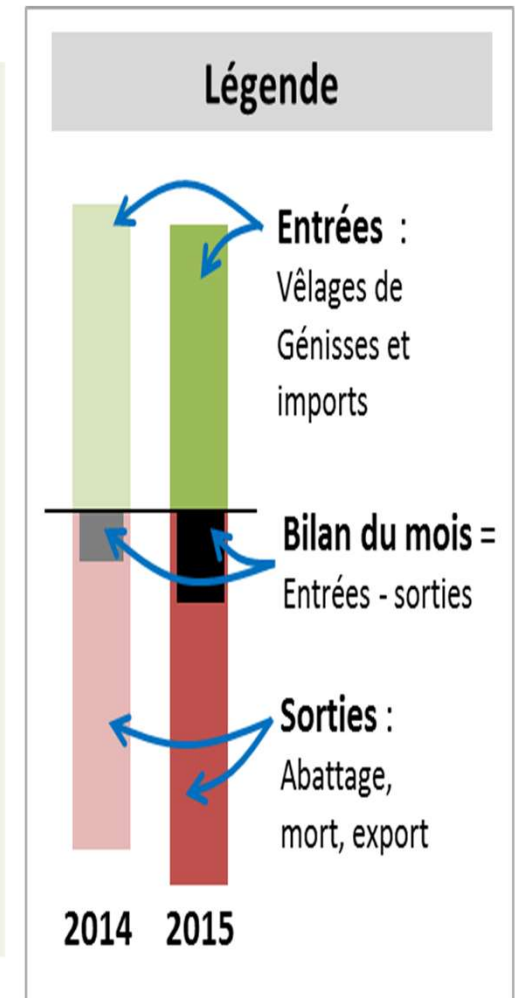
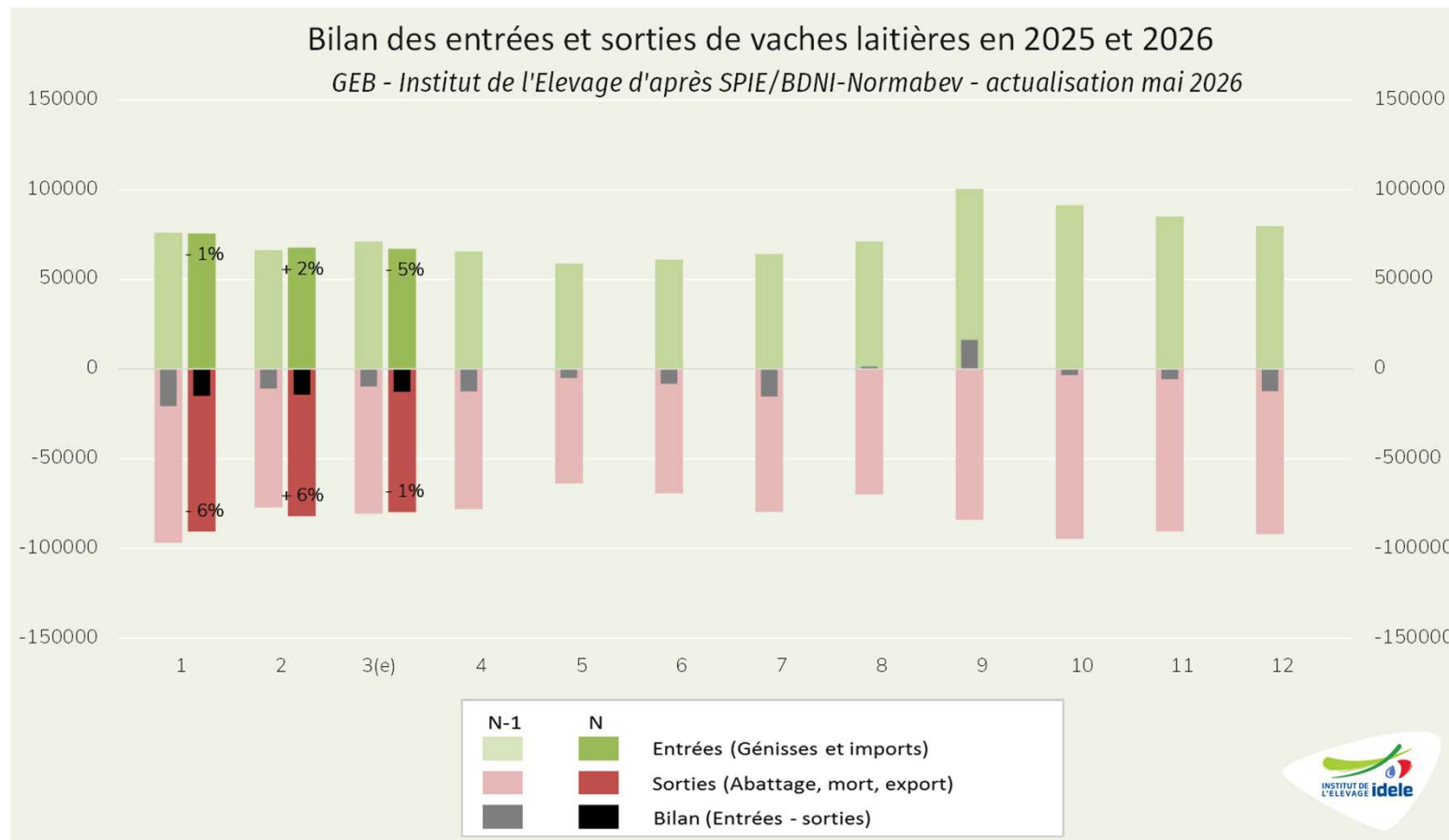
- Au 1^{er} avril 2026, le cheptel de vaches laitières s'établit à 3,166 millions de têtes.
- Recul de -2,6% /2025, soit -86 000 têtes.
- Baisse forte du cheptel.



TENDANCES LAIT VIANDE

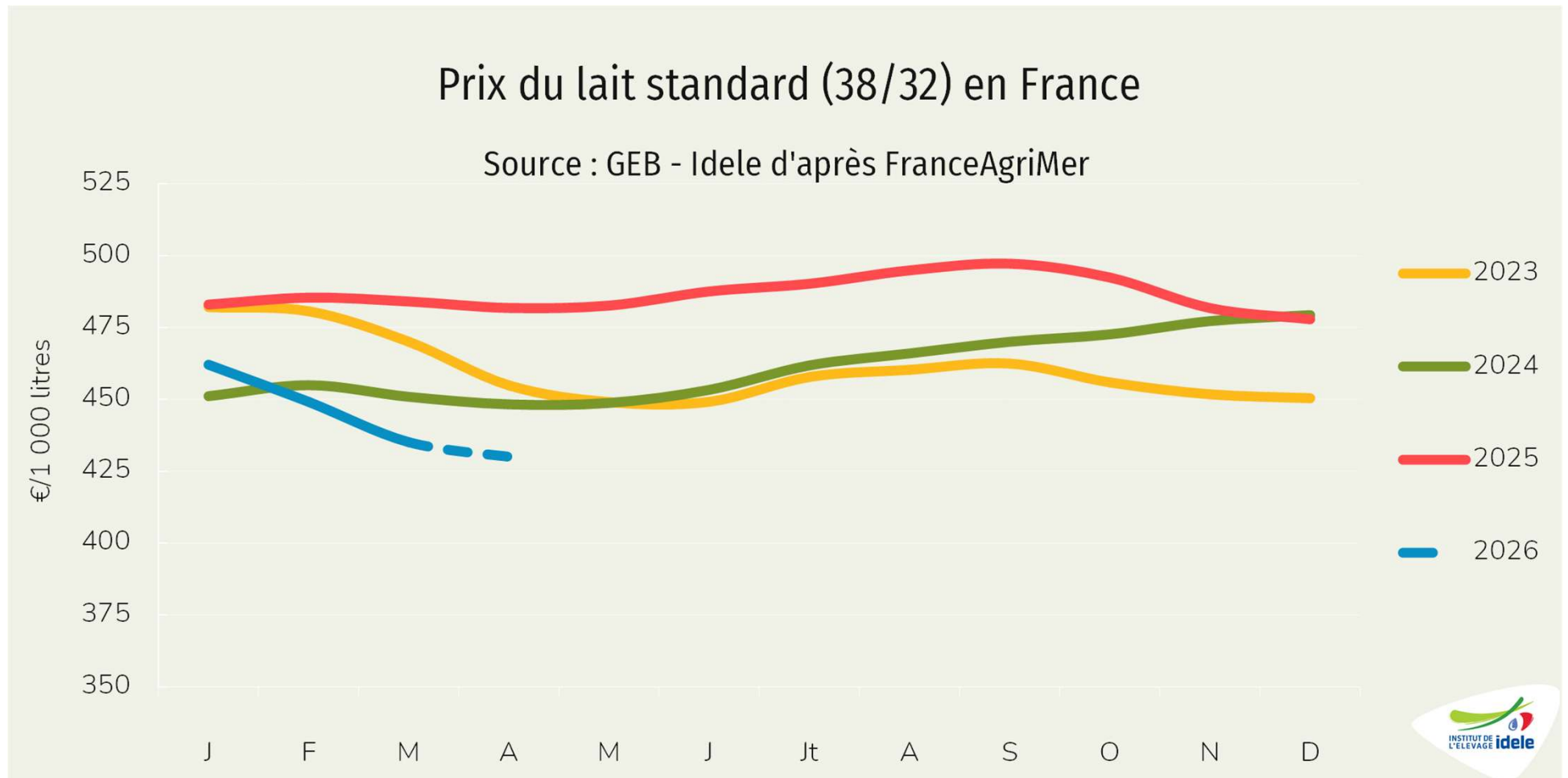


Cheptel français : détail des évolutions



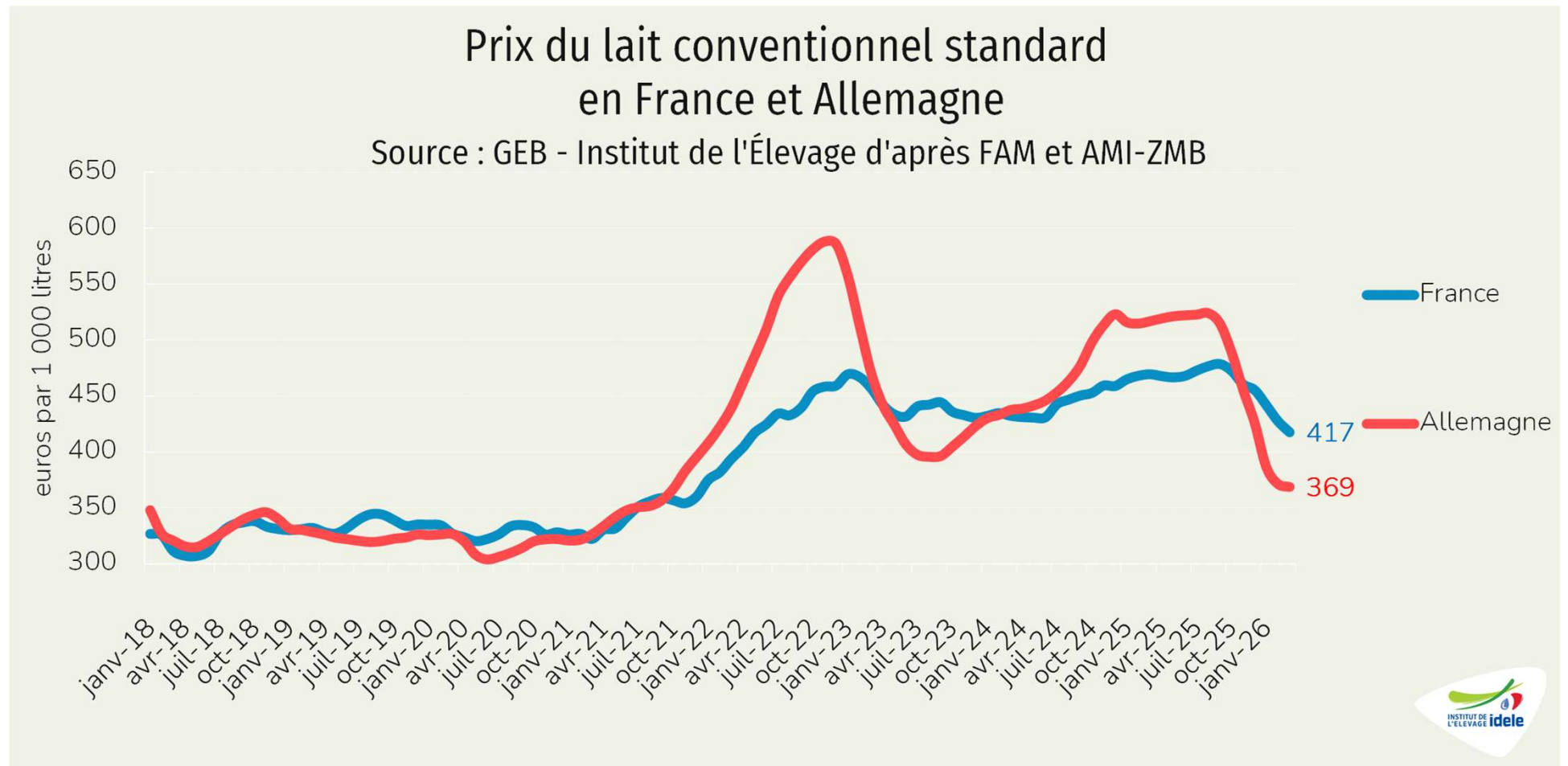
- En mars, recul des entrées (-5% /2025).
- Recul des réformes (-1% /2025).
- Un solde négatif qui s'accroît.

Le prix du lait en repli



- En mars à 435 €/1 000 l, le prix du lait standard (tous laits),
- -49 €/1 000 l d'une année sur l'autre soit, -10,1% /2025,
- Un prix du lait qui recule depuis octobre

Le prix allemand s'est replié dès septembre, précédant la baisse en France

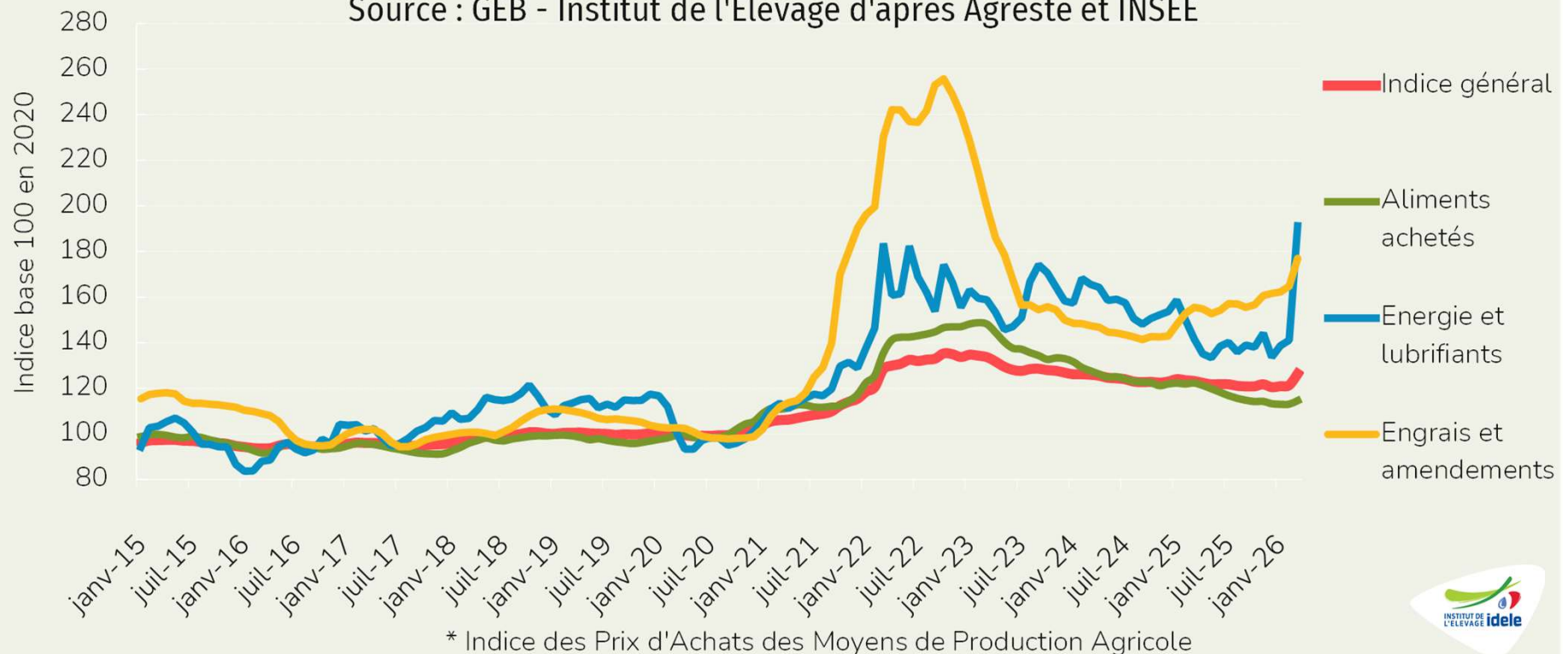


- France : 417 €/1 000 l (lait conventionnel) en mars soit -11,1% /2025,
- Allemagne : 369 €/1 000 l en mars, soit -28,7% /2025,
- UE-27 : 430,7 €/t en mars 2026 (prix MMO).

L'IPAMPA Lait de vache en recul

Evolution de l'IPAMPA* Lait de vache

Source : GEB - Institut de l'Élevage d'après Agreste et INSEE



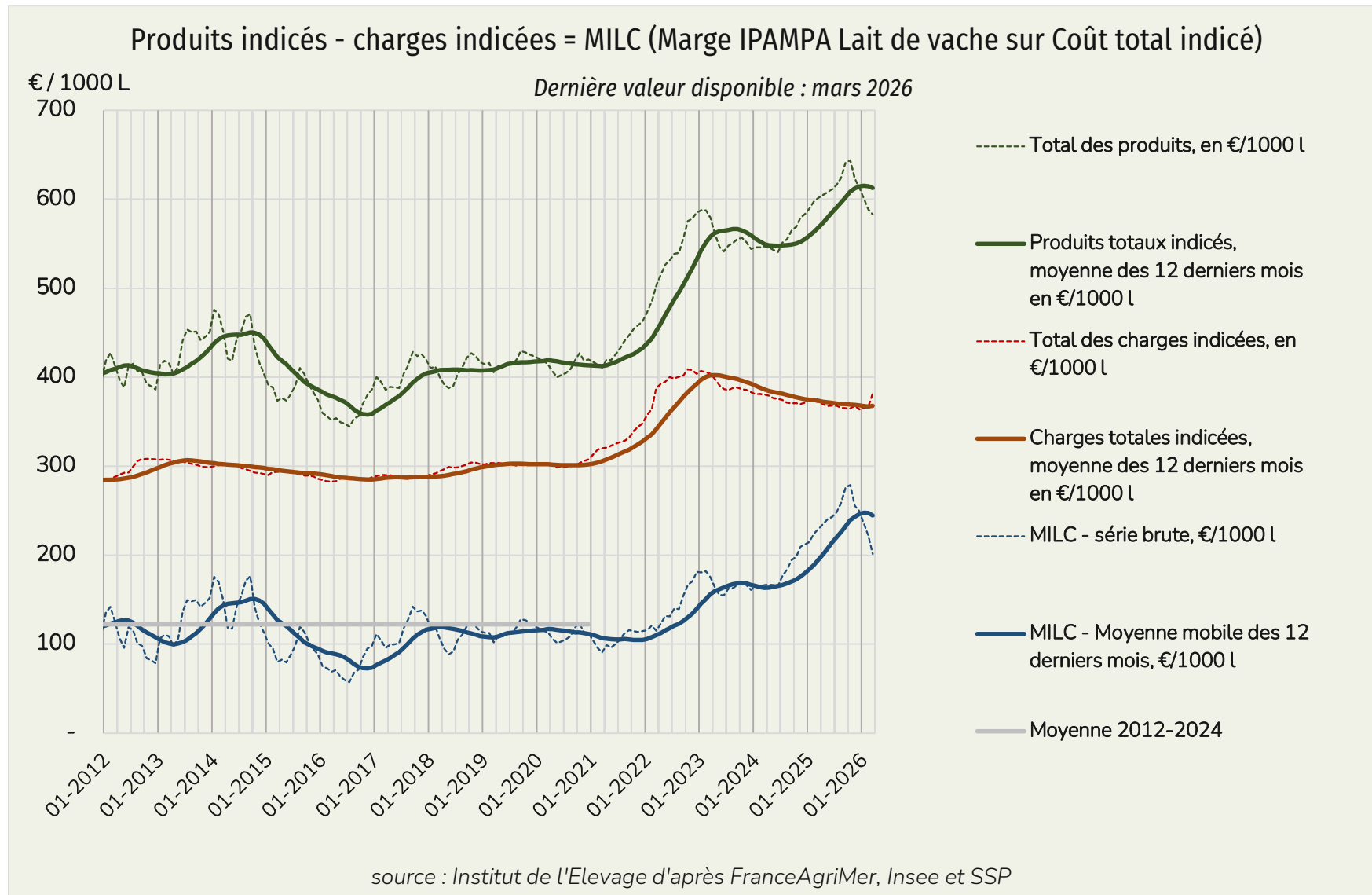
- En mars, l'IPAMPA lait de vache a l'indice 126,4 :
 - +4,2% d'un mois sur l'autre,
 - +2,6% /2025.
- Aliments achetés : +1,4% d'un mois sur l'autre et -6,3% /2025,
- Energie et lubrifiants : +35,6% d'un mois sur l'autre et +35,1% /2025,
- Engrais et amendements : +7,3% d'un mois sur l'autre et +13,8% /2025.

Evolution de la MILC*

- Sur le mois de mars 2026 la MILC s'établit à 201 €/1 000 l.
- Sur un mois, elle a reculé de -21€, sous l'effet de la baisse du produit lait, la hausse du produit généré par la vente des animaux et des charges en augmentation.
- Sur un an, la MILC est en recul de -28 €/1 000 l. On observe un recul du produit lait (-49 €/2025) et une augmentation des autres produits (+30 €/2025). A l'inverse, les charges ont progressé de 9 €/2025.
- Sur 12 mois glissants, la MILC s'établit à 245 €/1 000 l. Elle dépasse donc la moyenne 2012-2021 (111 €/1 000 l).

*La Marge Ipampa Lait de vache sur Coût total indicé (MILC) permet de mesurer l'évolution de la différence entre le prix du panier de produits spécifique à la production laitière (prix du lait, veau, vaches de réforme) et le prix du panier de charges indicées dans l'IPAMPA Lait de vache.

Marge MILC et sa moyenne glissante sur 12 mois



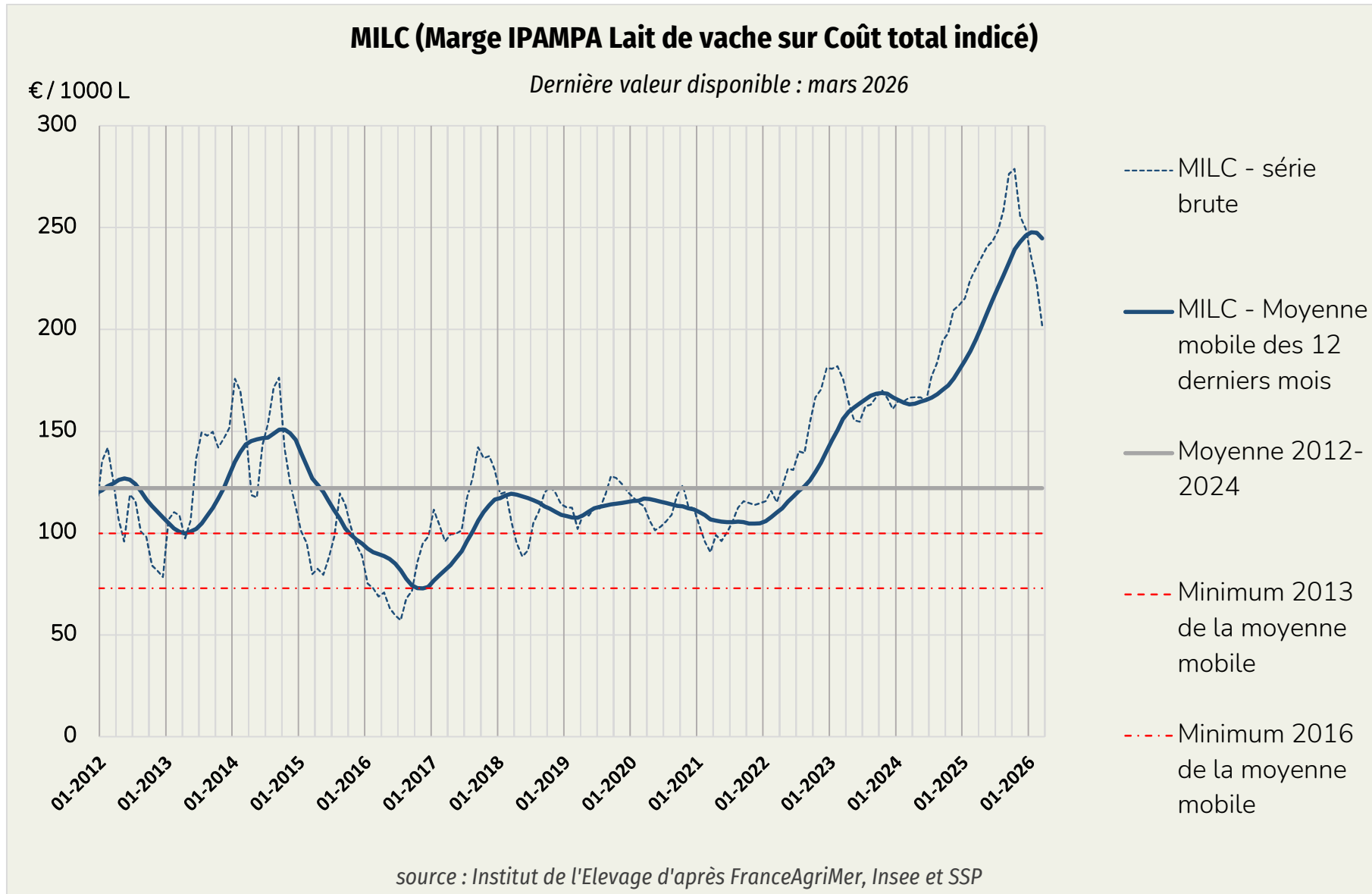
Pour +infos sur la méthode et le rebasement <http://idele.fr/services/outils/milc.html>



TENDANCES LAIT VIANDE

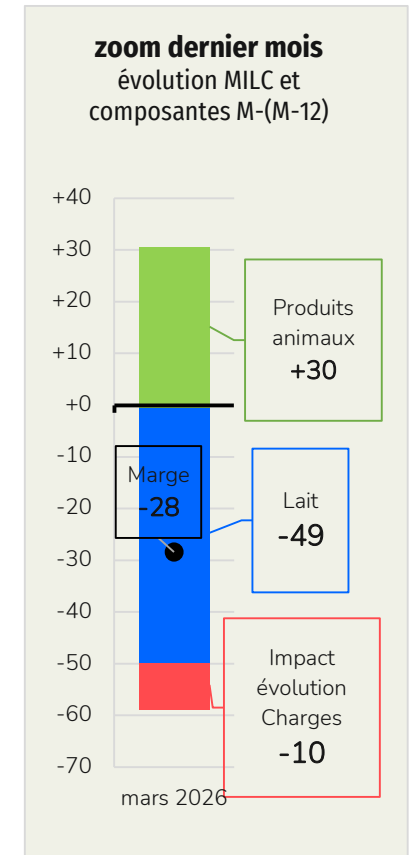
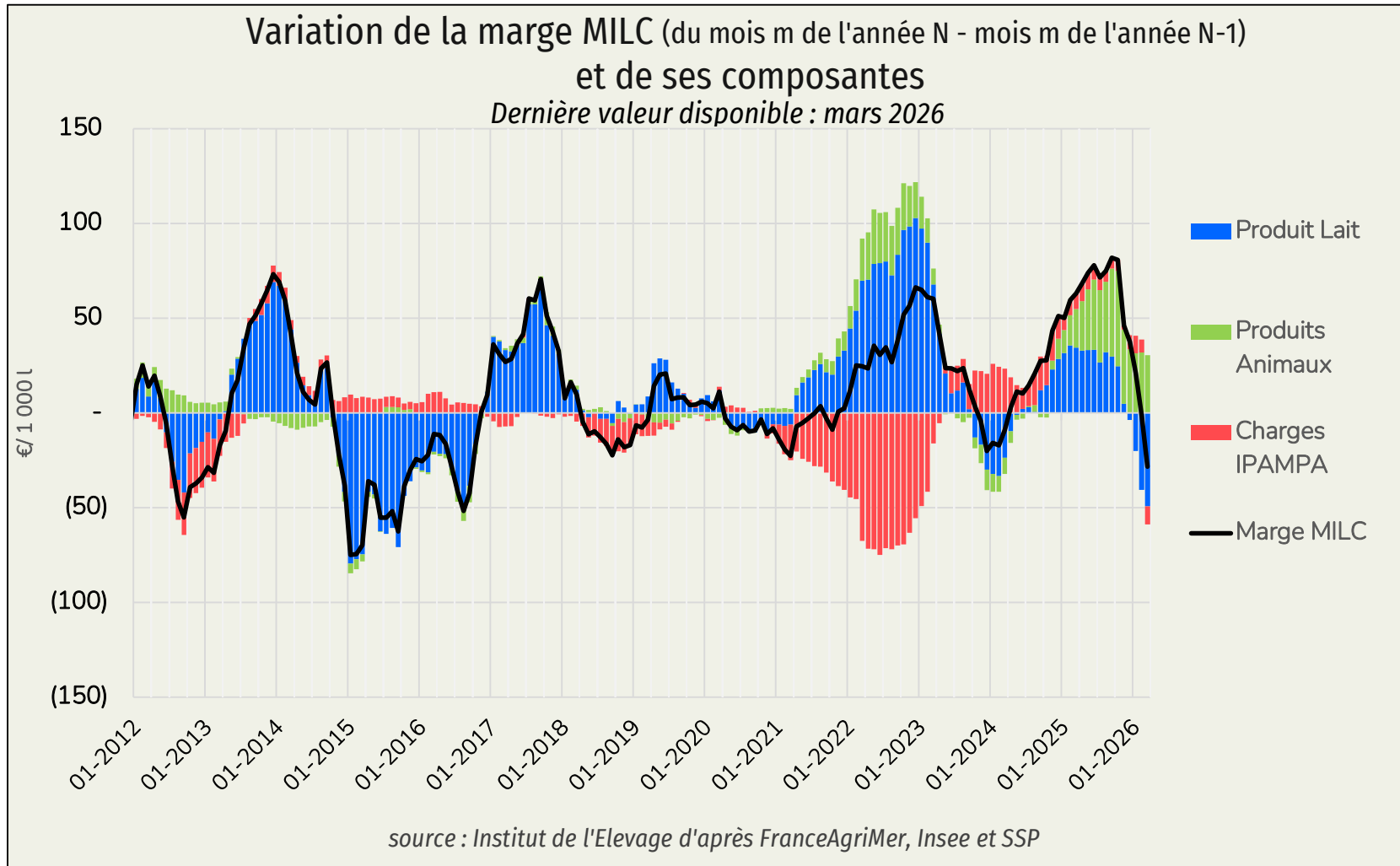


Marge MILC et sa moyenne glissante sur 12 mois



Pour +infos sur la méthode et le rebasement <http://idele.fr/services/outils/milc.html>

Marge MILC – évolution et composantes



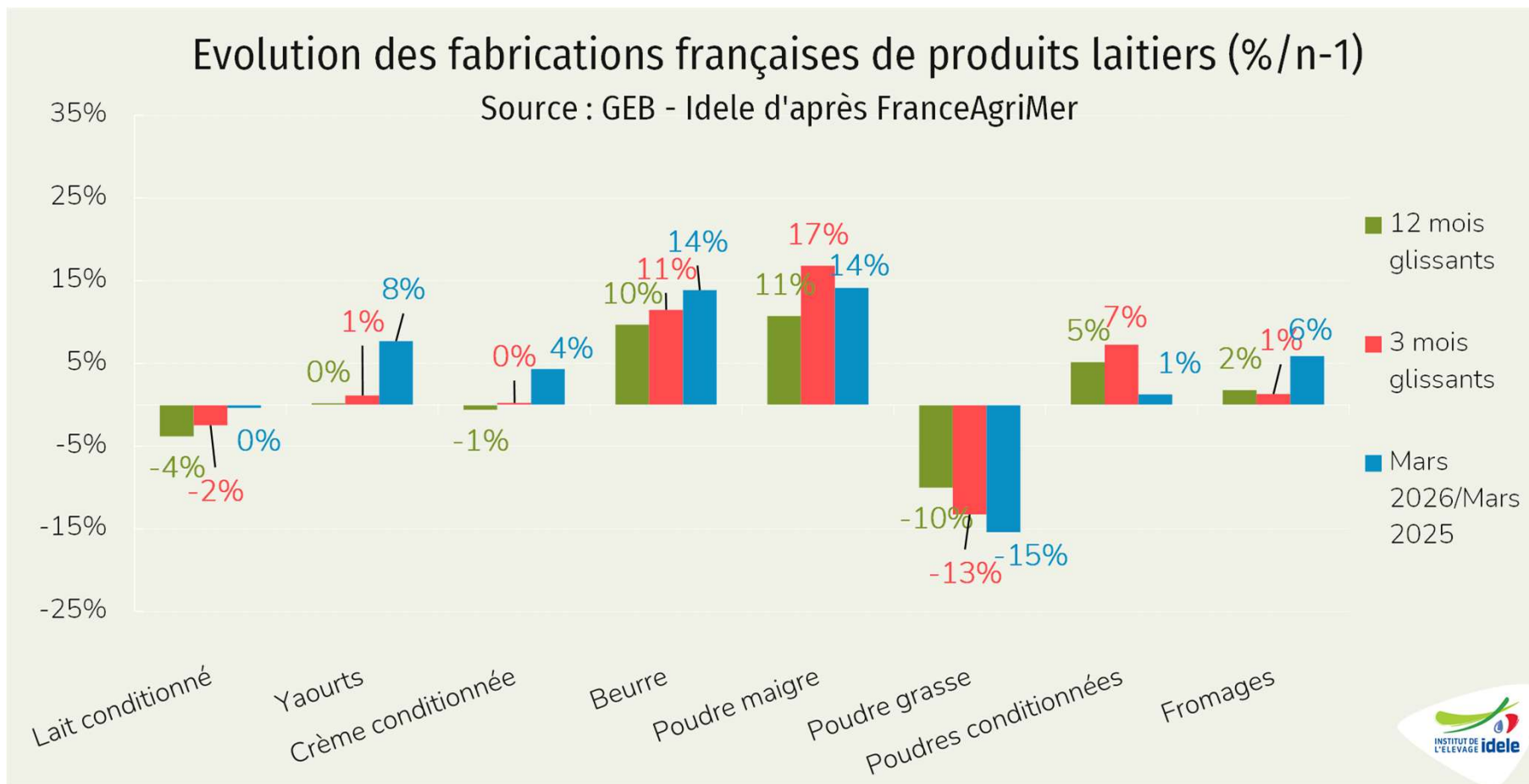
Pour +infos sur la méthode et le rebasement <http://idele.fr/services/outils/milc.html>



TENDANCES LAIT VIANDE

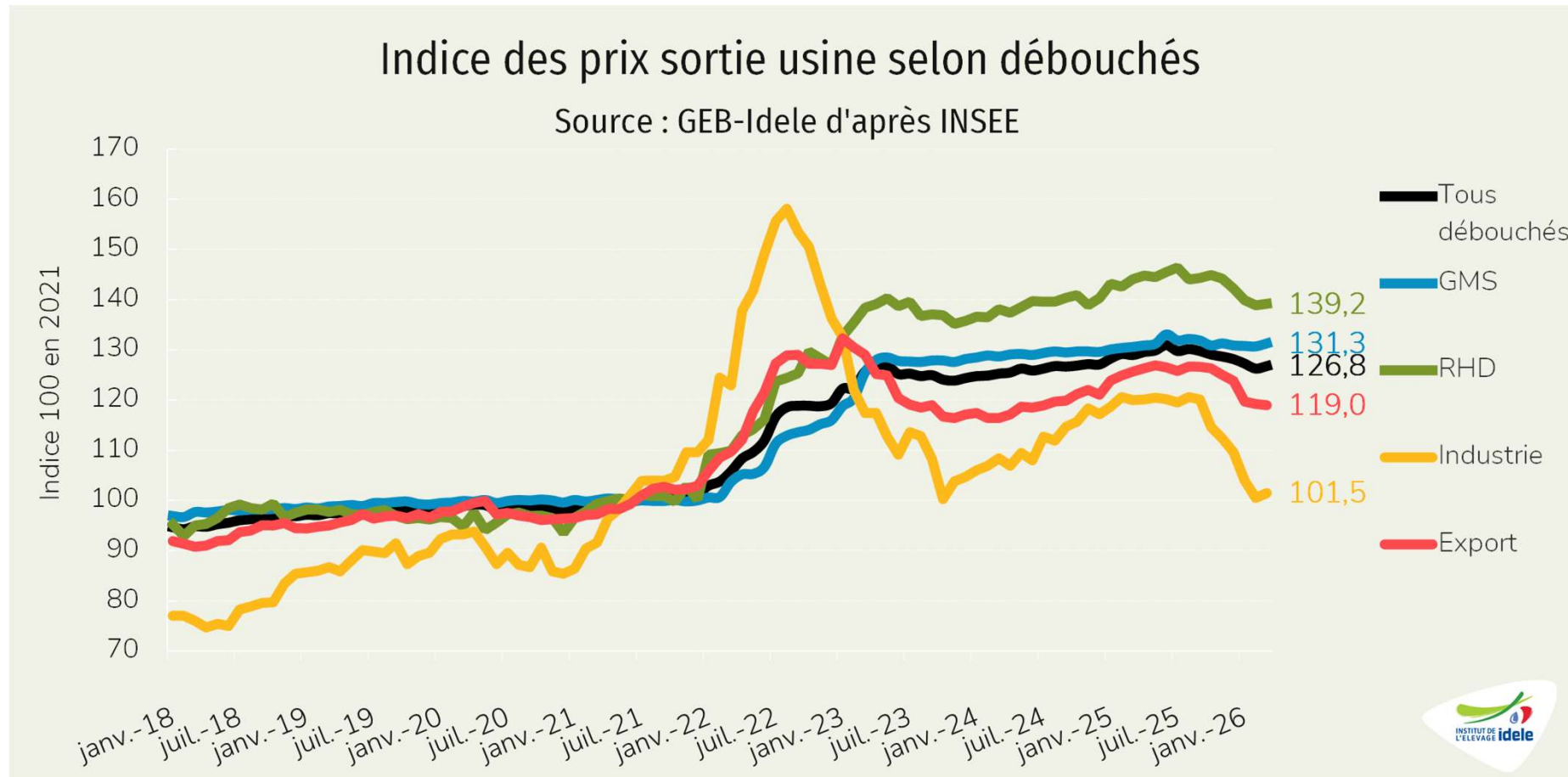


Des fabrications de beurre et poudre maigre en nette hausse



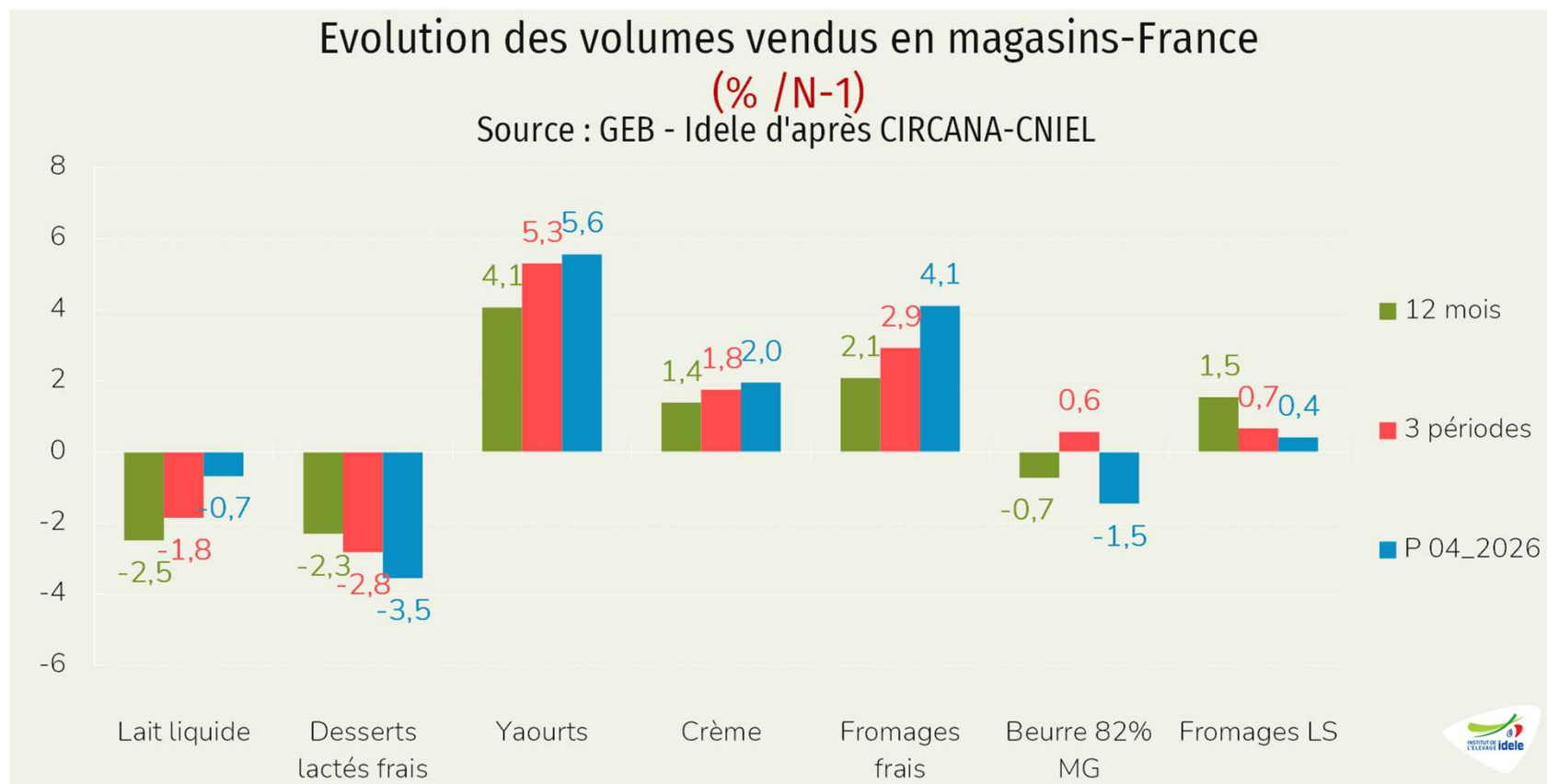
- Crème conditionnée : +4% /2025 en mars 2026, yaourts : +8%, fromages : +6%, beurre : +14% /2025
- Lait conditionné : 0% /2025
- Poudres de lait : +14% en poudre maigre, -15% en poudres grasses et +1% en poudres conditionnées.

Léger redressement des prix sortie usine



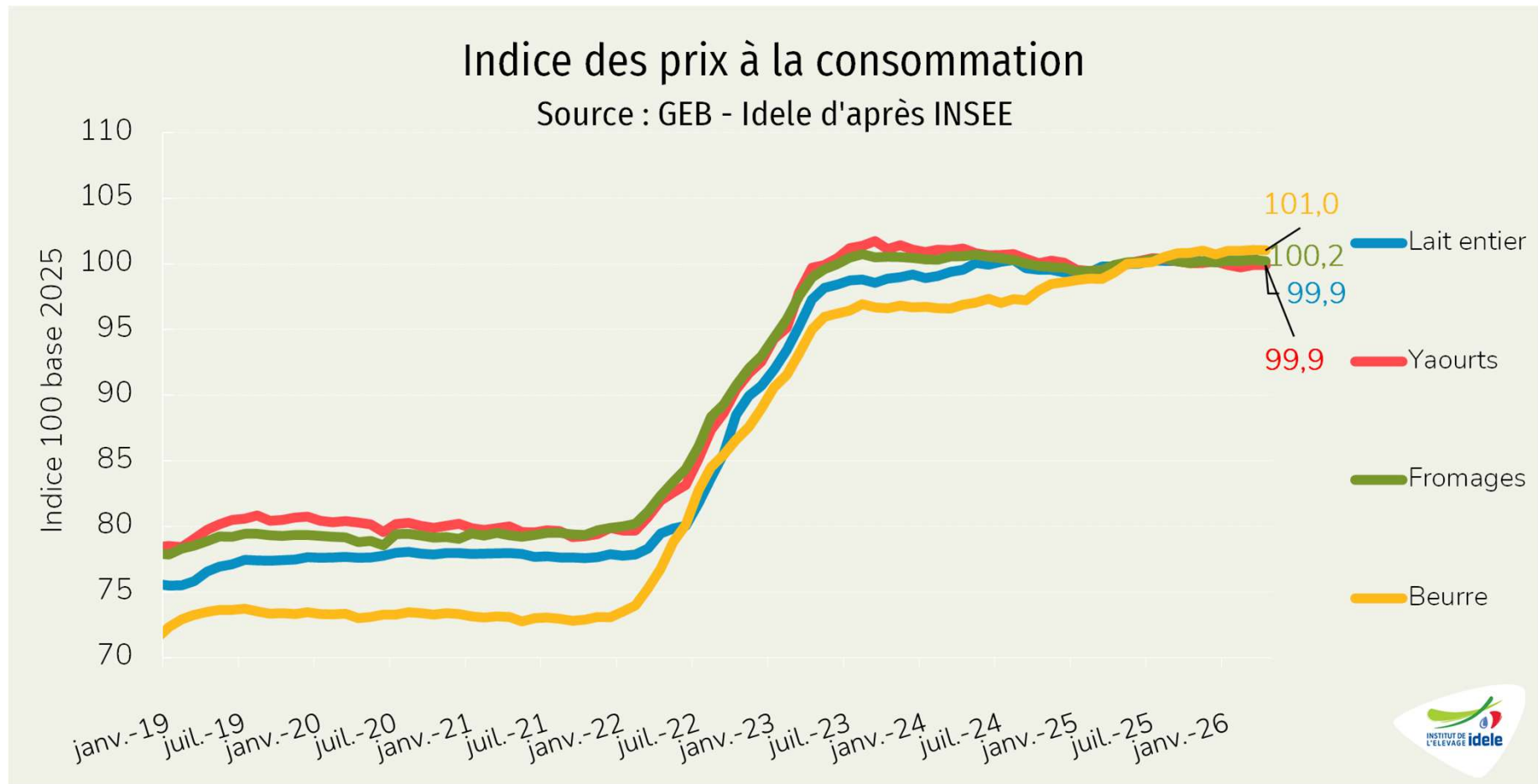
- Légère hausse des prix sortie usine :
 - GMS : +0,5% d'un mois à l'autre, +0,5% /2025 et +1,4% /2025 sur 12 mois glissants,
 - Industrie: +1,0% d'un mois à l'autre, -15,4% /2025 et -0,8% /2025 sur 12 mois glissants,
 - RHD : +0,2% d'un mois à l'autre, -3,4% /2025 et +2,0% /2025 sur 12 mois glissants
 - Export : -0,2% d'un mois à l'autre, -5,3% /2025 et +2,8% /2025 sur 12 mois glissants.

Des ventes aux ménages stables



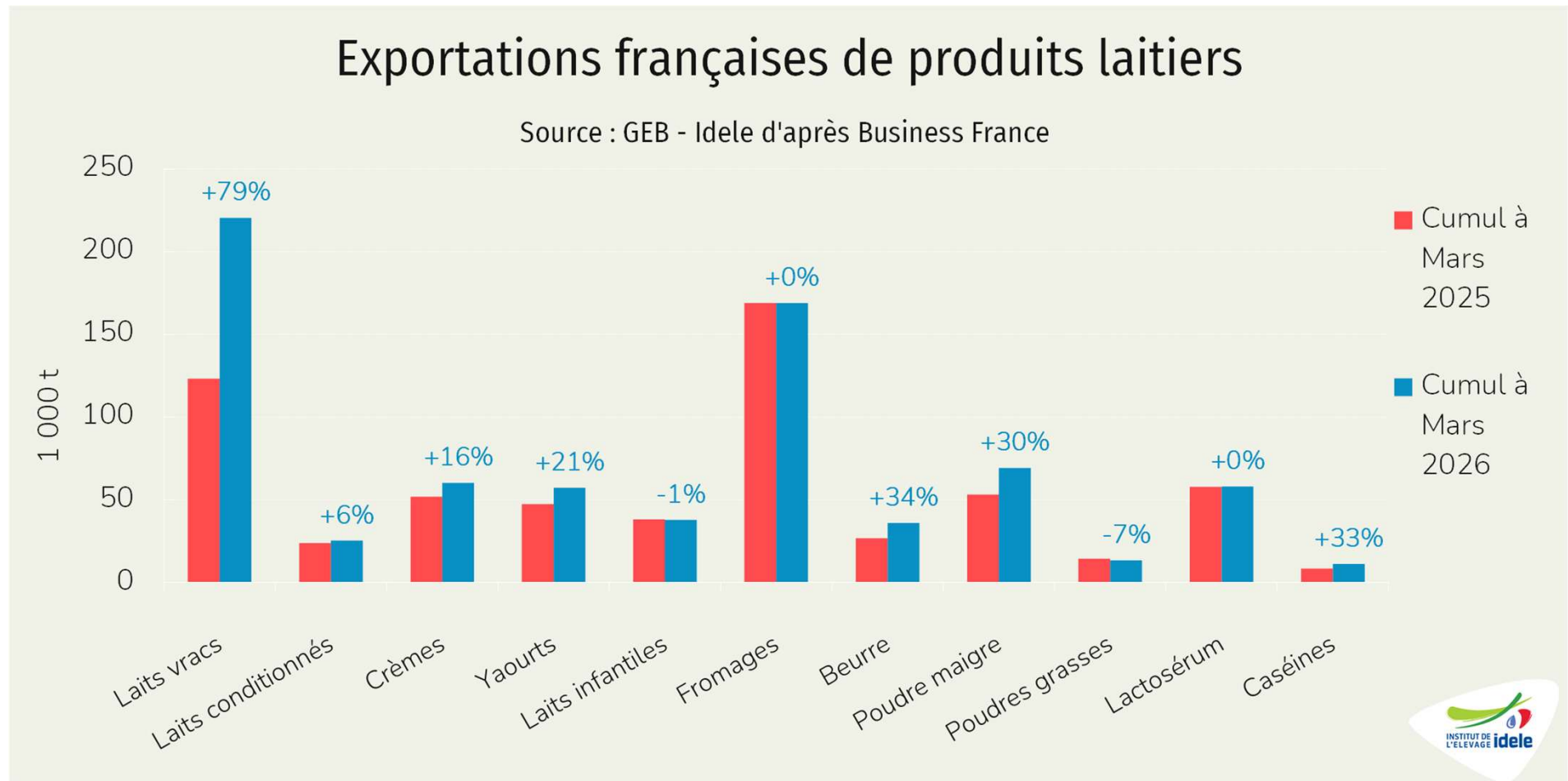
- Sur la période 4 de 2026, les ventes aux ménages de produits laitiers ont stagné (0% /2025 en éq. Lait). Elles ont été dynamiques pour l'ensemble des produits à l'exception du lait liquide, des desserts lactés frais, du beurre.
- Sur les 3 dernières périodes, les ventes ont été en hausse pour tous les produits à l'exception des laits conditionnés (-1,8%) et des desserts lactés frais (-2,8%).
- Sur 1 an, les ventes ont progressé pour tous les produits sauf le lait (-2,5%), le beurre (-0,7%) et les desserts lactés (-2,3%).

Stabilité des prix à la consommation



- En avril 2026 : Stabilité du prix des produits laitiers à la consommation d'un mois sur l'autre selon l'INSEE :
 - Lait entier : **-0,6%** d'un mois à l'autre, **+0,1%** /2025 et **+0,5%** /2025 sur 12 mois glissants,
 - Beurre : **+0,0%** d'un mois à l'autre, **+1,7%** /2025 et **+2,7%** /2025 sur 12 mois glissants,
 - Yaourts : **+0,0%** d'un mois à l'autre **+0,0%** /2025 et **-0,1%** /2025 sur 12 mois glissants
 - Fromages : **-0,1%** d'un mois à l'autre, **+0,3%** /2025 et **+0,2%** /2025 sur 12 mois glissants.

Forte hausse des exportations françaises en volume

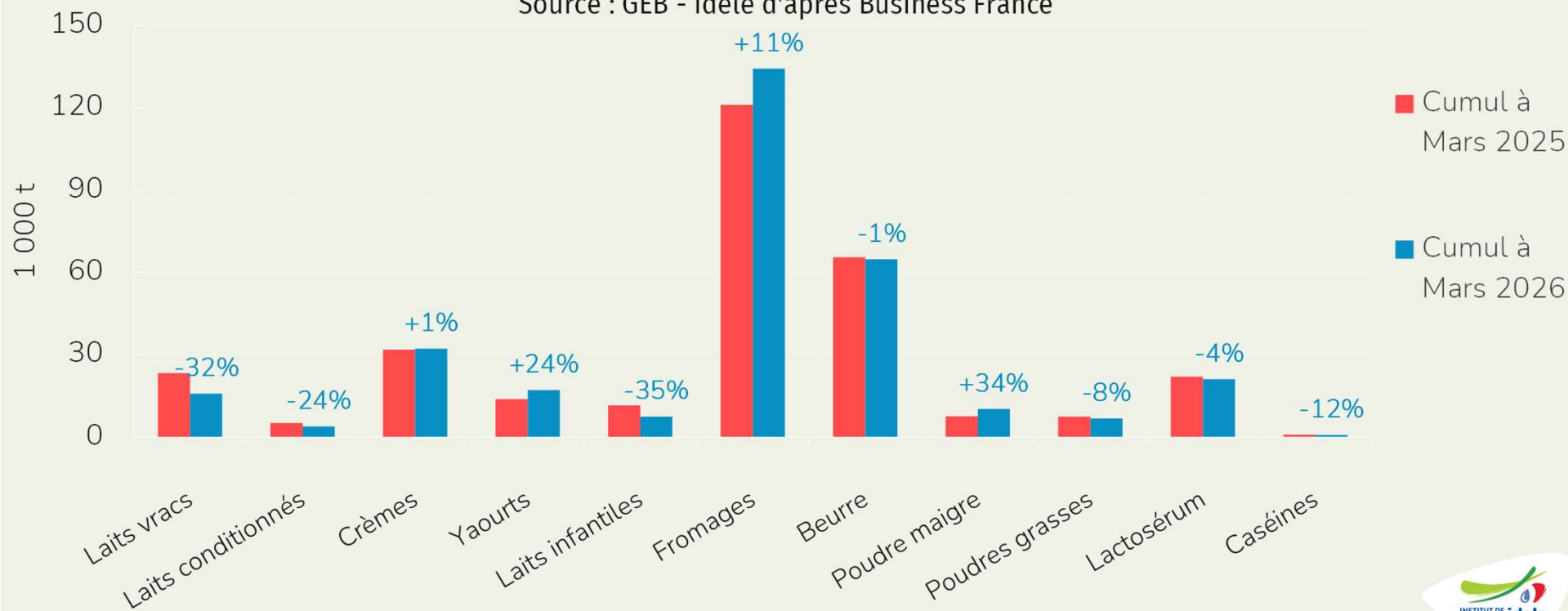


- Stabilité des exportations de fromages (+0% /2025) et recul des laits infantiles (-1%),
- Hausse des exportations de lait vrac (+79% /2025), de yaourts (+21%), de crèmes (+16%) et de beurre (+34%)
- Hausse des ingrédients secs : poudres maigre (+30%), lactosérum (+0%), poudre grasse (-7%),
- Des exportations totales en hausse en valeur : +1% /2025 à +2270 M€ en 2026.

Hausse en volume des importations françaises

Importations françaises de produits laitiers

Source : GEB - Idele d'après Business France



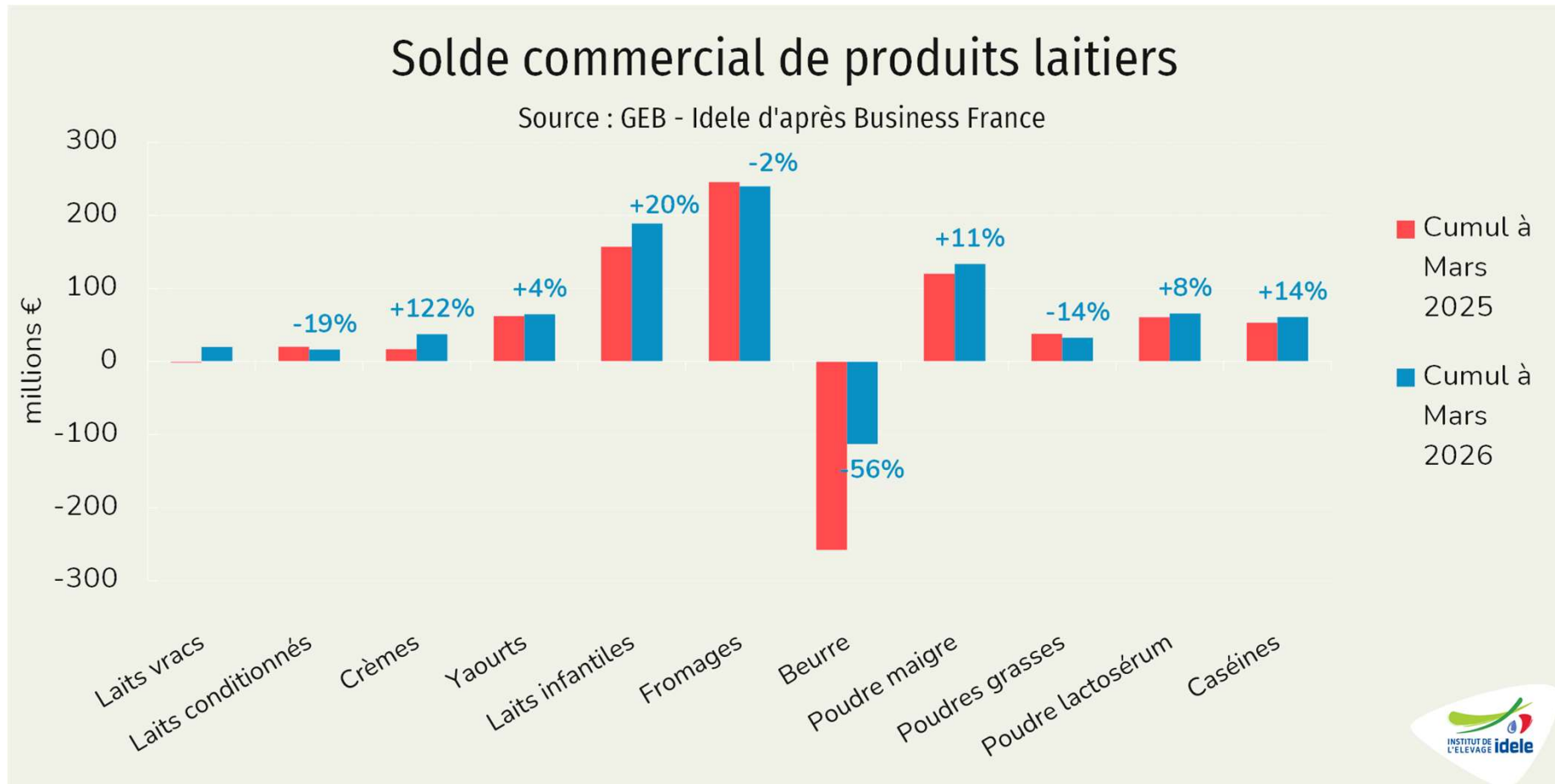
- Recul des imports de laits vrac (-32% /2025) et laits conditionnés (-24%)
- Recul des imports de lactosérum (-4% /2025),
- Baisse en beurre (-1% /2025) et stable en crème (+1% /2025),
- Augmentation des imports de fromages (+11% /2025) et de yaourts (+24%)
- Des importations totales en baisse en valeur : -13% /2025 à +1459 M€ en 2026.



TENDANCES LAIT VIANDE



Nette hausse de l'excédent commercial



- Excédent commercial en forte hausse : +42% /2025 à +810 M€ en 2026.
- Recul de l'excédent en fromages (-2% à +240 M€),
- Hausse de l'excédent en crème (+122% à +37 M€) et hausse en yaourts (+4% à +65 M€),
- Hausse du solde en lait infantile (+20%) et moindre déficit en beurre de à -113 M€,
- Hausse de l'excédent en poudre maigre (+11% à +134 M€), recul en poudre grasse (-14% à +33 M€), hausse en caséines (+14% à +61 M€)



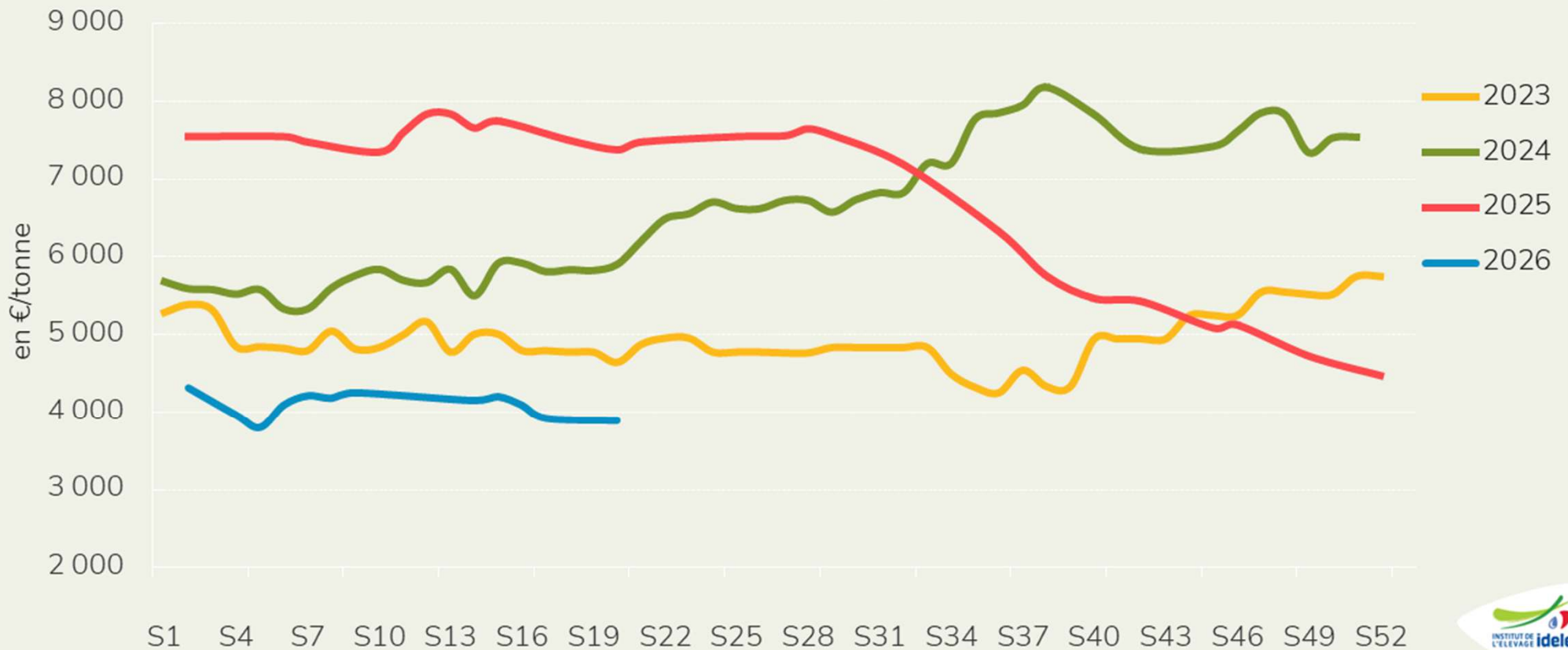
TENDANCES LAIT VIANDE



Le cours du beurre en-deçà des années précédentes

Cotation du beurre sur le marché spot en France

Source : GEB-Idele d'après ATLA

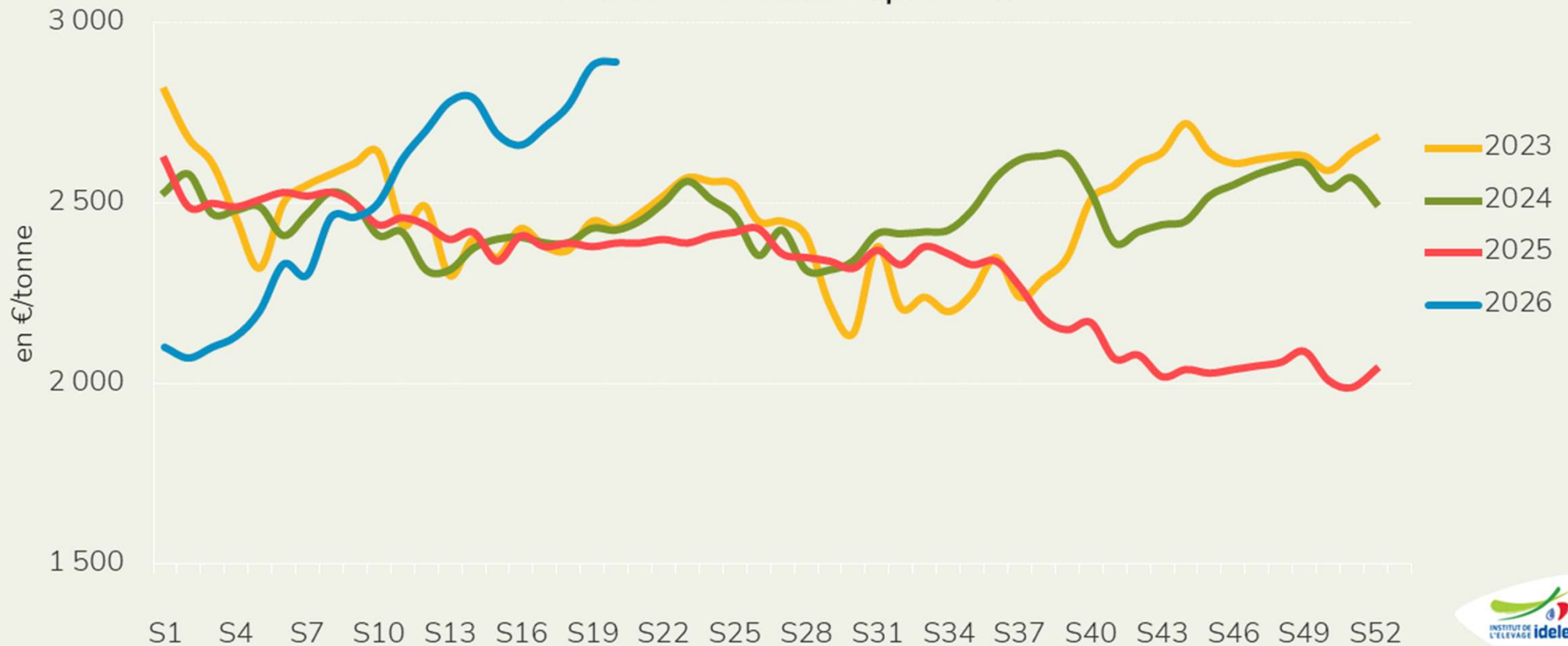


- La cotation ATLA s'établit à 3 890 €/t en semaine 20
- Elle est en baisse de -5% sur un mois et en baisse de -3 480 €/t depuis un an soit -47%

Le cours de la poudre maigre toujours soutenu

Cotation de la poudre maigre en France

Source : GEB-Idele d'après ATLA



- La cotation ATLA s'établit à 2 890 €/t en semaine 20
- Elle est en hausse de +9% sur un mois et en hausse de +500 €/t depuis un an soit +21%



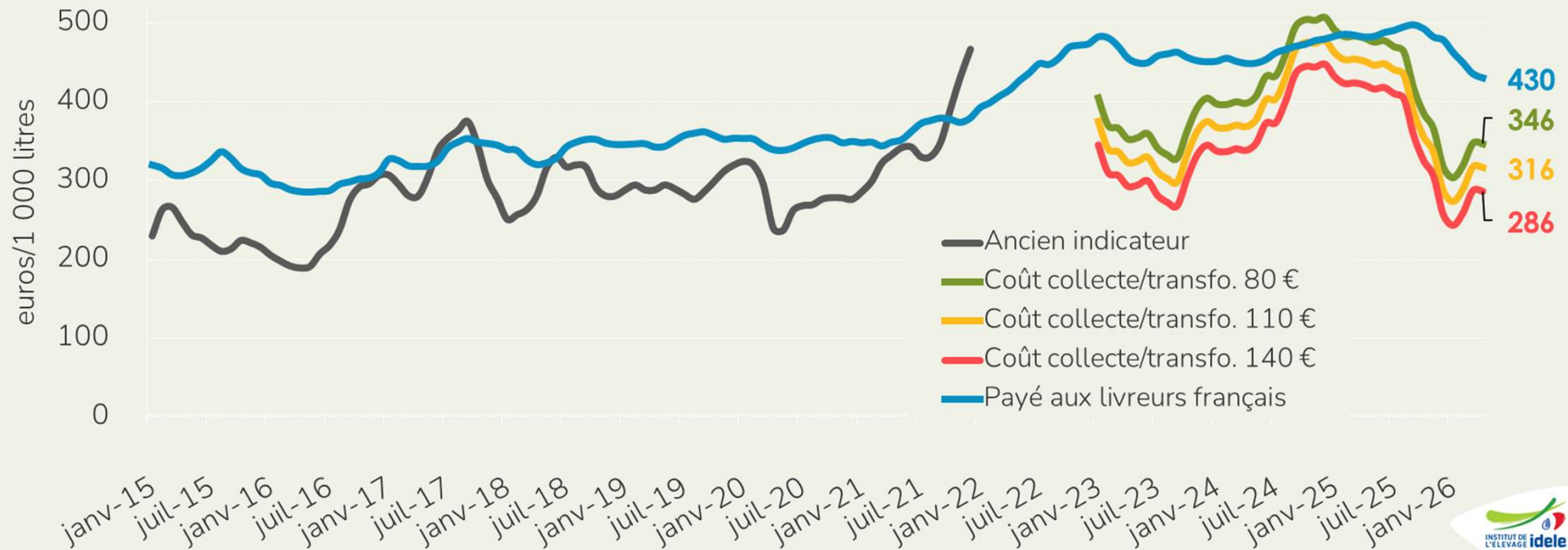
TENDANCES LAIT VIANDE

Confédération
Nationale de l'Élevage
CNE

Prix français du lait valorisé en beurre/poudre de 286 € à 346 € Prix payé aux livreurs français à 430 €/1 000 l (données d'avril)

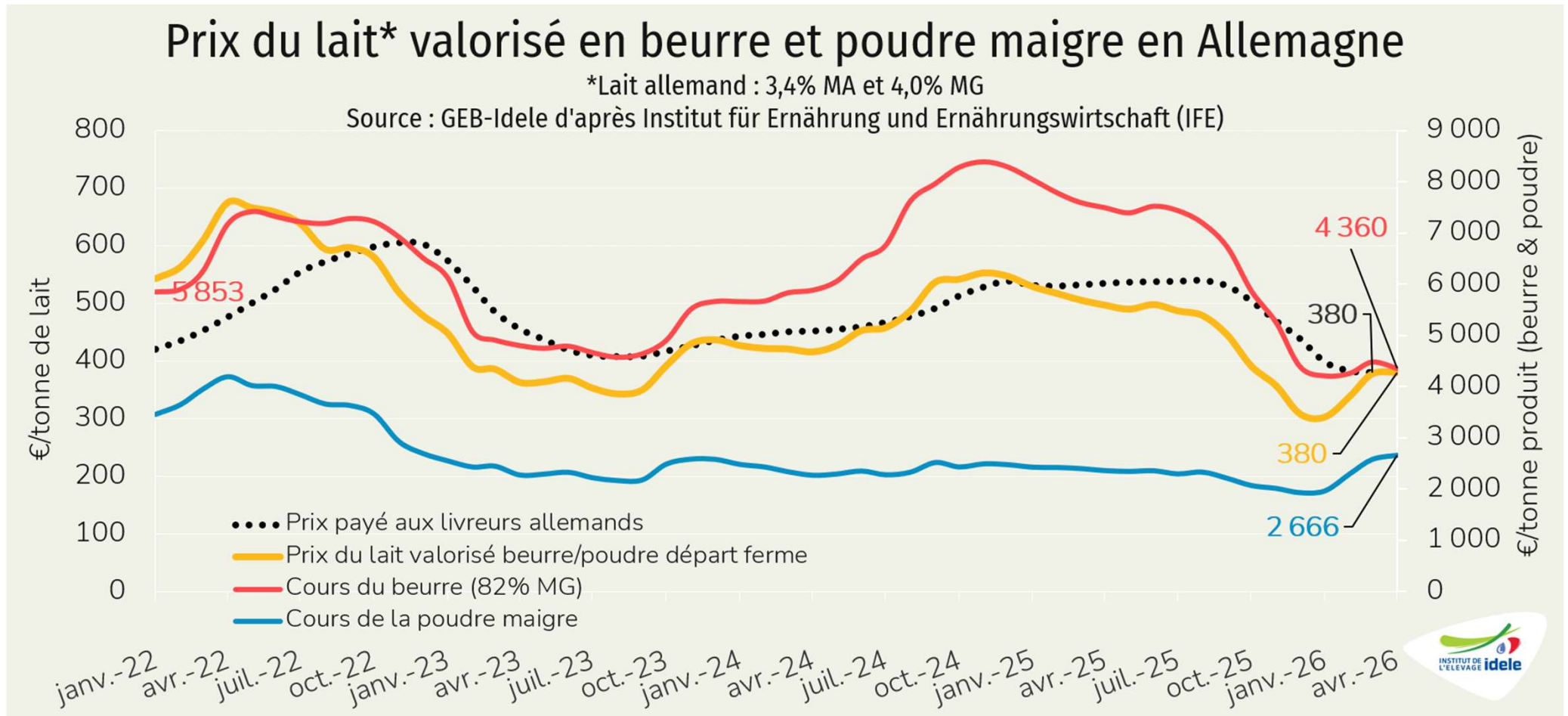
Prix théorique du lait valorisé en beurre/poudre et prix moyen à la production

Source : GEB - Idele d'après MMO et FranceAgriMer



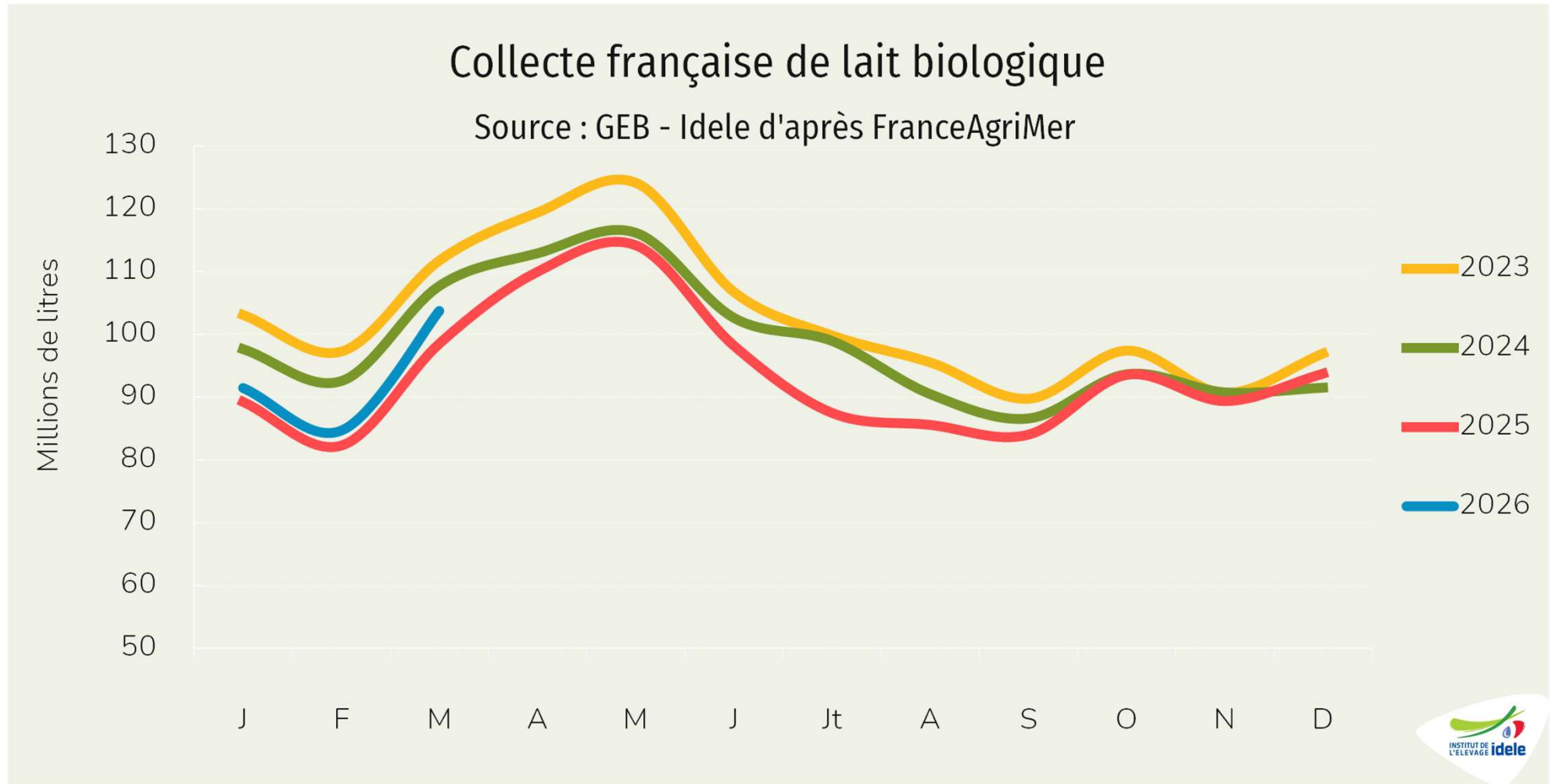
- Prix du lait valorisé en beurre/poudre maigre de 286 à 346 €/1 000 l en avril 2026.
- Précision méthodologique :
 - L'ancien indicateur, inchangé depuis 2012, a été révisé.
 - Pour 2022, année exceptionnelle, nous avons fait le choix d'une année blanche.
 - Depuis 2023, les frais de collecte et de transformation sont formulés pour 3 niveaux hypothétiques : 80, 110 et 140 €/1 000 l. Le calcul est fait pour un lait standard 38/32.

Prix allemand du lait valorisé en beurre/poudre (380 € / tonne en avril)



- Prix allemand du lait valorisé en beurre/poudre maigre départ ferme à 380 €/t (369 €/1 000 l) en avril.
- Calcul pour un **lait standard avec 4,0 % de matières grasses et 3,4 % de protéines.**

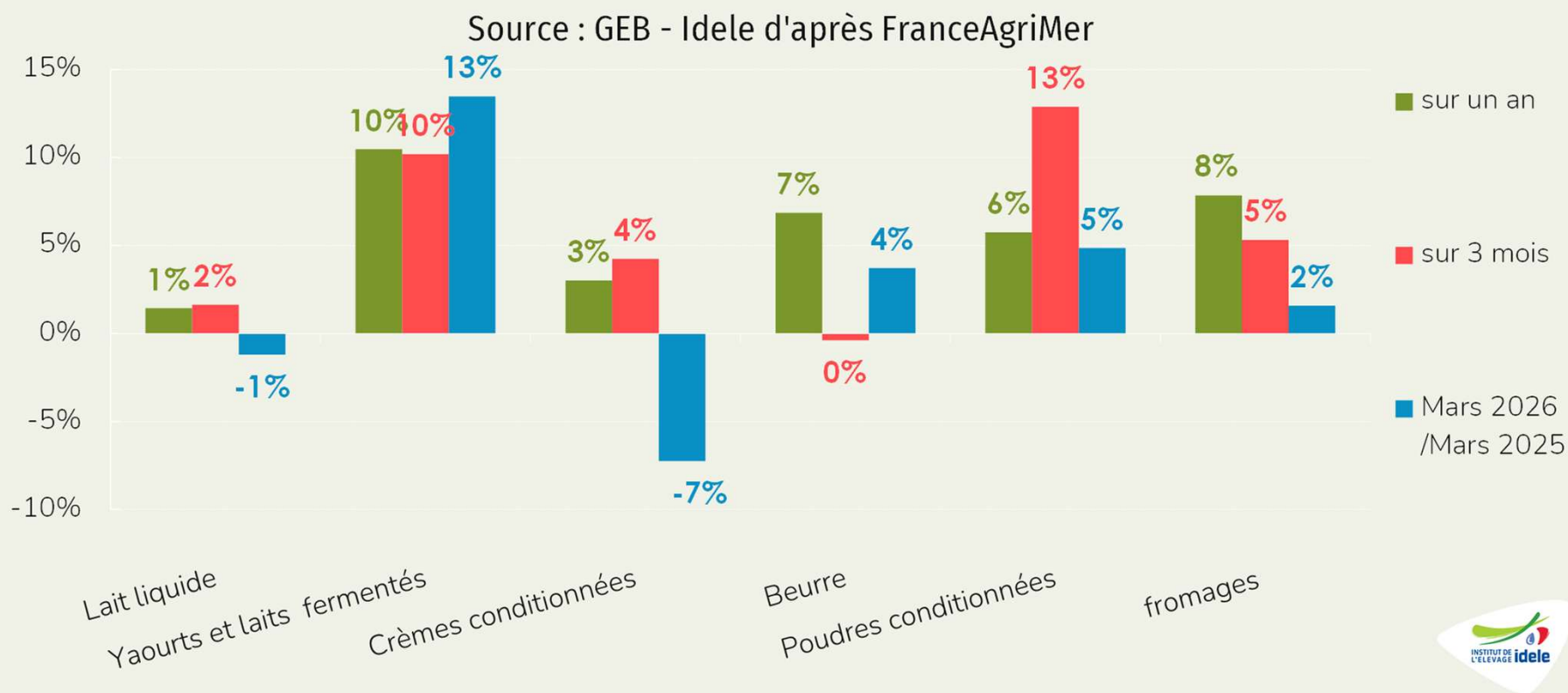
La collecte de lait bio se redresse



- En mars 2026, la collecte de lait bio a atteint 104 Ml, soit **+5,3%** /2025,
- Une hausse en MSU (**+7,6%** /2025), avec de bons taux
- La consommation de produits laitiers bio repart en magasins généralistes.

Une hausse des fabrications de produits bio

Evolution des fabrications françaises de produits laitiers biologiques (%/n-1)




- **Sur un an** : la reprise de la consommation des produits laitiers bio se traduit par des hausses des fabrications de crèmes (+3%), de poudres conditionnées (+6%), de beurre (+7%), de yaourts (+10%), et de fromages (+8%). Les fabrications de lait liquide augmentent légèrement (+1%).
- **Sur 3 mois** : les poudres conditionnées progressent fortement (+13%) comme les yaourts (+10%). Les fromages (+5%) augmentent ainsi que les crèmes (+4%) et le lait liquide (+2%). Les fabrications de beurre sont stables (-0%).
- **En mars** : toutes les fabrications sont en hausse à l'exception du lait liquide (-1%) et des crèmes (-7%).

TENDANCES LAIT VIANDE

GRAPHIQUES ET DONNÉES

Lait de vache



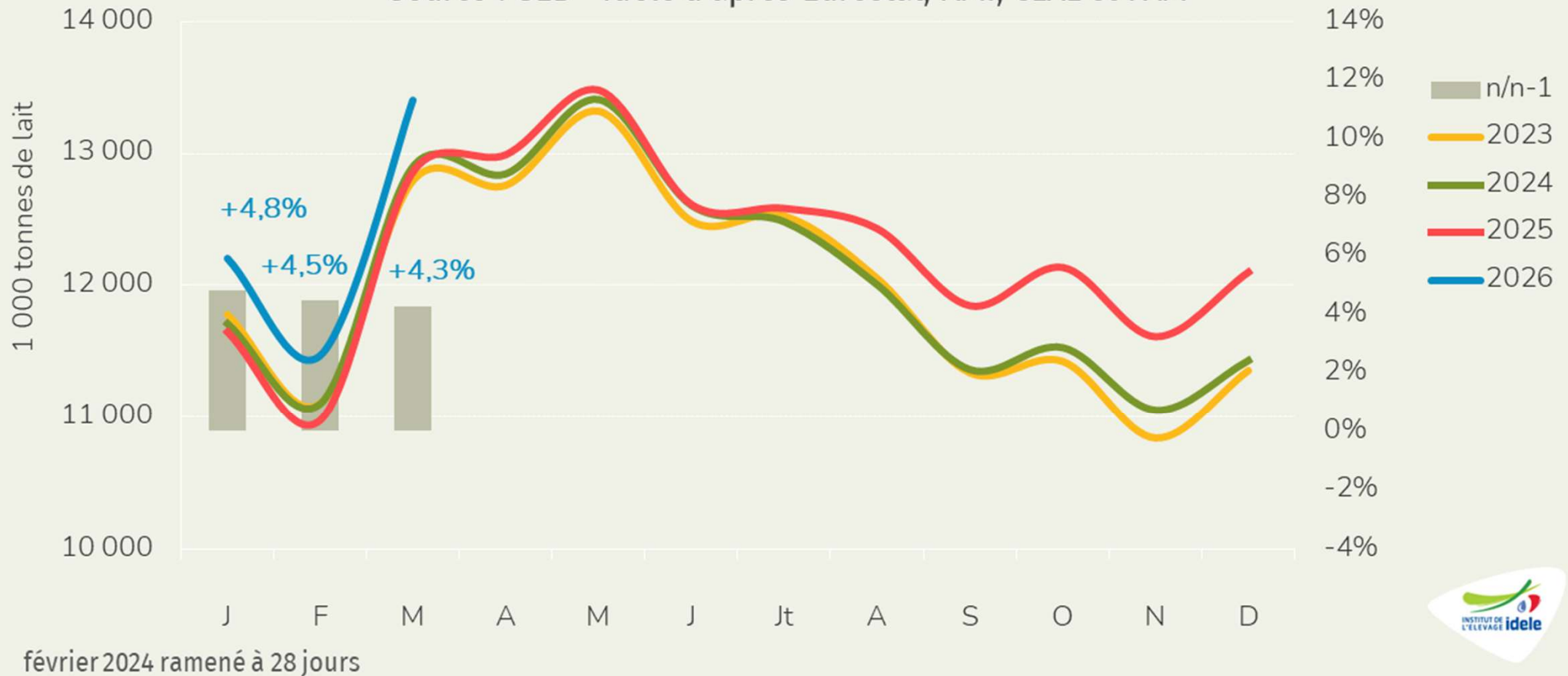
Mai 2026

UE-27

Niveaux de collecte toujours élevés dans l'UE

Production laitière de l'UE-27

Source : GEB - Idele d'après Eurostat, AMI, CLAL et FAM

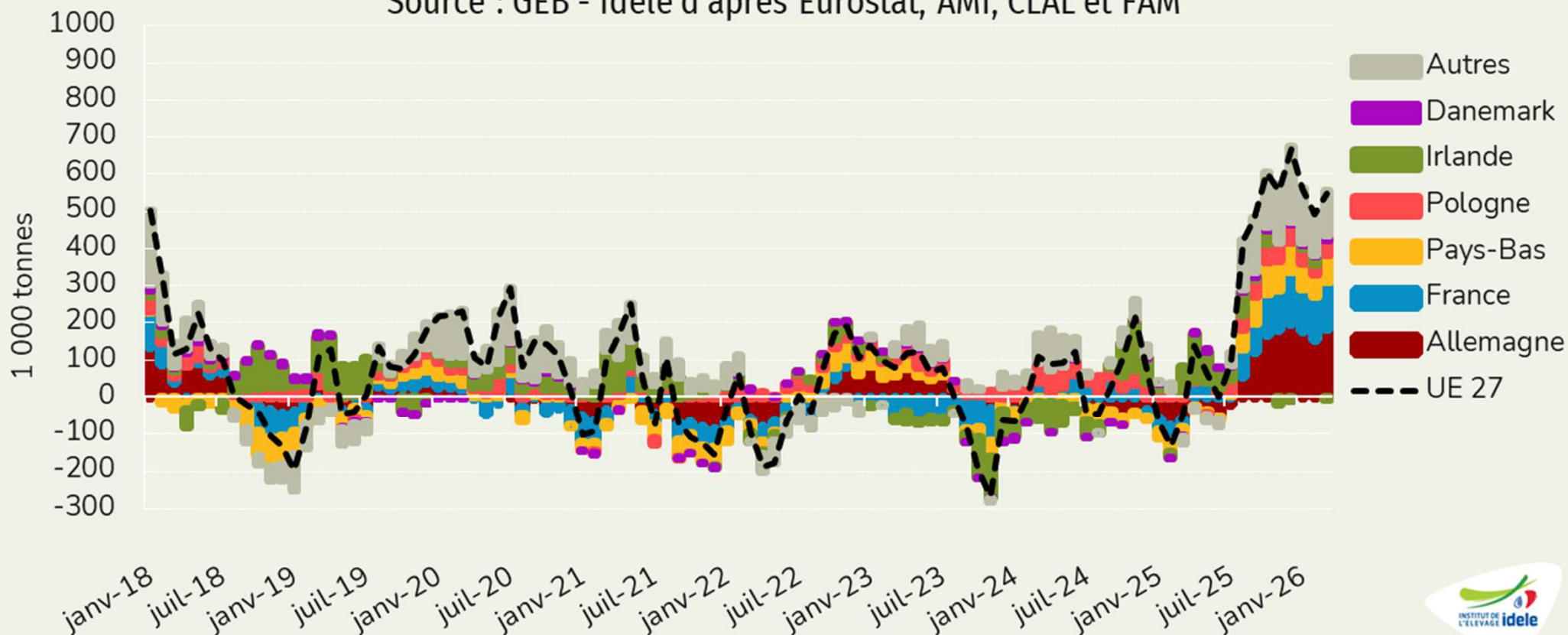


- En mars 2026, la collecte européenne était en progression sur un an à 13,41 Mt (+4,3% /2025).

Niveaux de collecte toujours élevés dans l'UE

Evolution de la collecte des principaux pays de l'UE-27 (n / n-1)

Source : GEB - Idele d'après Eurostat, AMI, CLAL et FAM



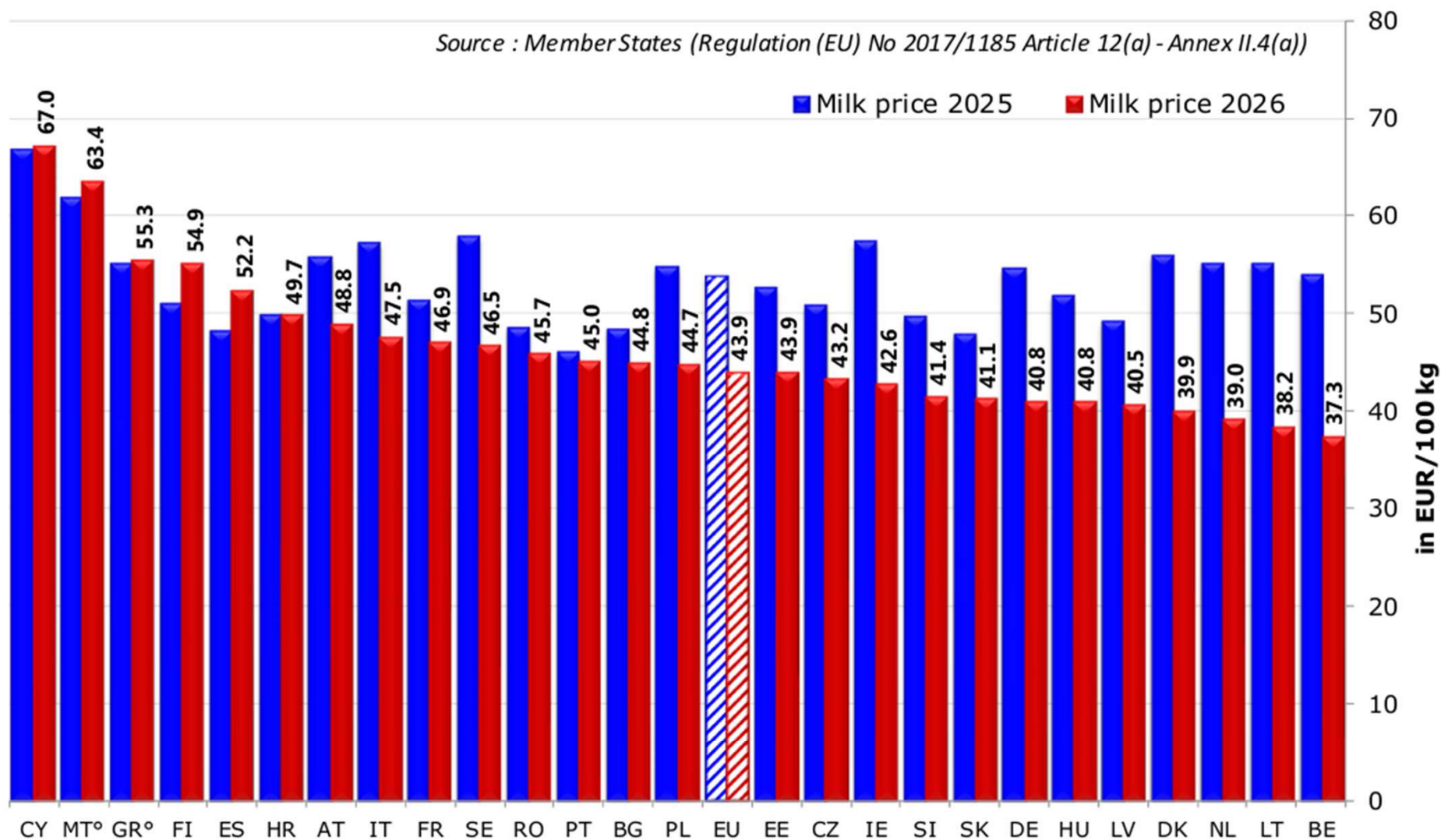
* Les mois de février 2020 et 2024 comptant 29 jours ont été ramené à 28 jours pour ce traitement

- La collecte de l'UE-27 était en hausse marquée sur un an en mars 2026 (+4,3% /2025). Les collectes étaient toujours en hausse sur un an chez les principaux producteurs à l'exception de l'Irlande.

Prix du lait en UE : la France au-dessus de la moyenne

EU MILK PRICES

(Feb 2026 vs Feb 2025)



° : estimated figures for Feb 2026



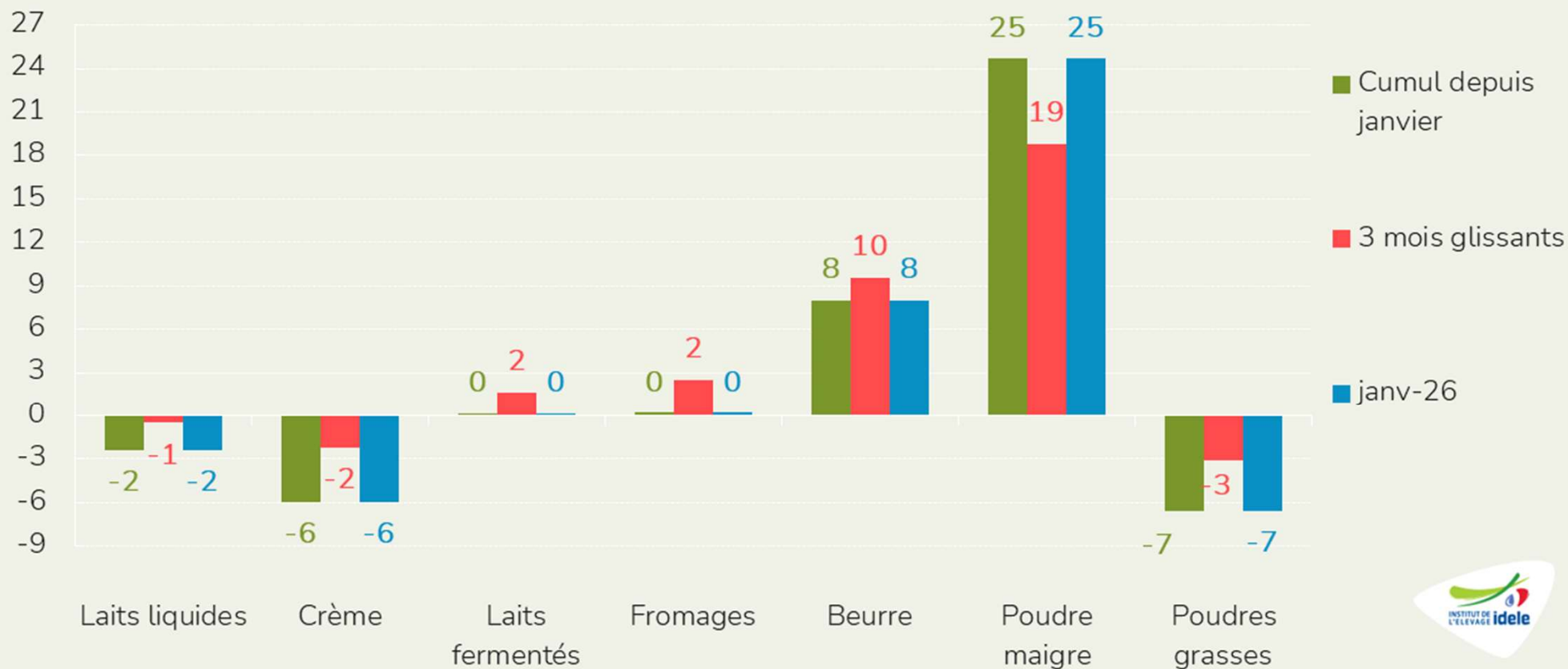
TENDANCES LAIT VIANDE



Hausse des fabrications beurre et poudre maigre en UE

Evolution des fabrications de l'UE-27 (%/n-1)

Source : GEB - Idele d'après Eurostat



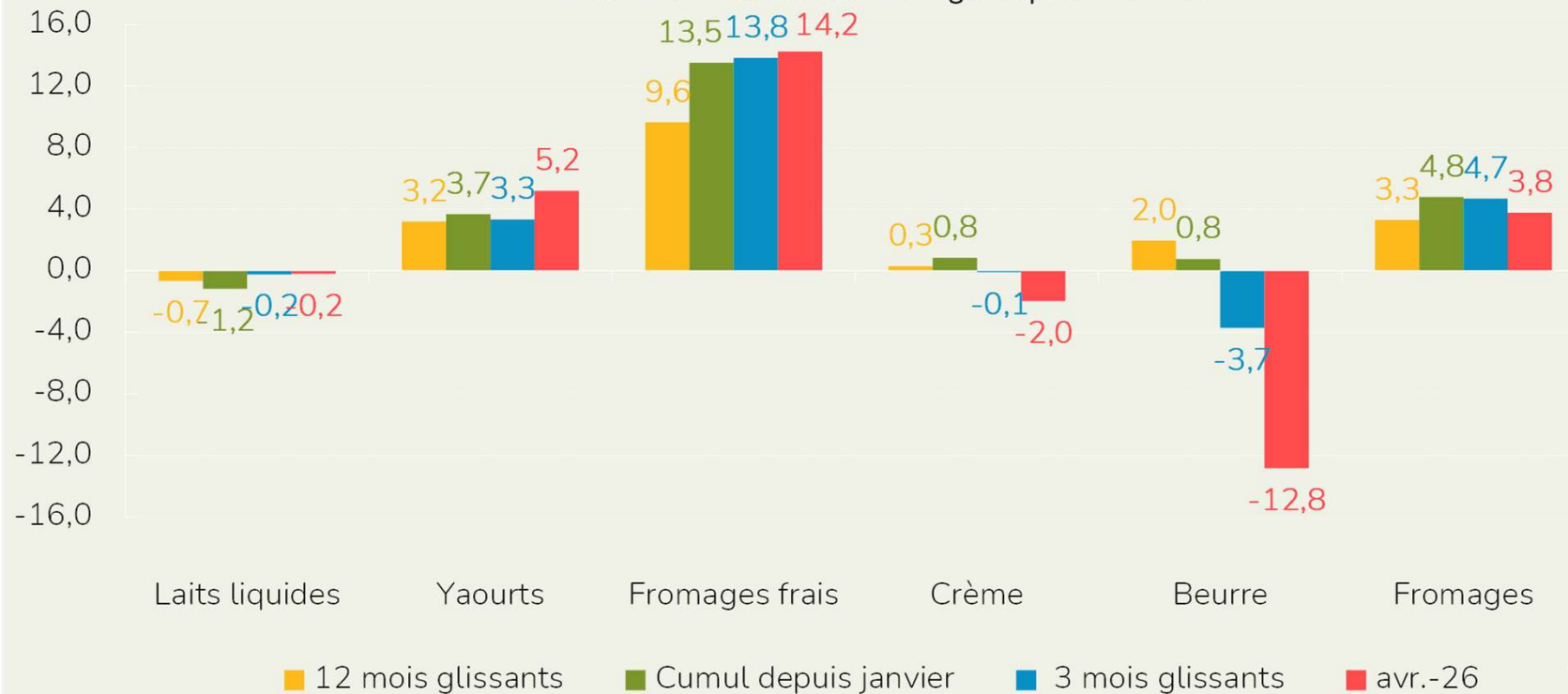
- Hausse des fabrications de poudre maigre et beurre et stabilité des fabrications de de laits fermentés et fromages en 2026.
- Baisse des fabrications de laits liquides, poudres grasses et crème en 2026.

Les données de fabrications d'Eurostat sont à considérer avec prudence. Des révisions sont possibles et des données sont manquantes.

Bonne dynamique des achats des ménages allemands

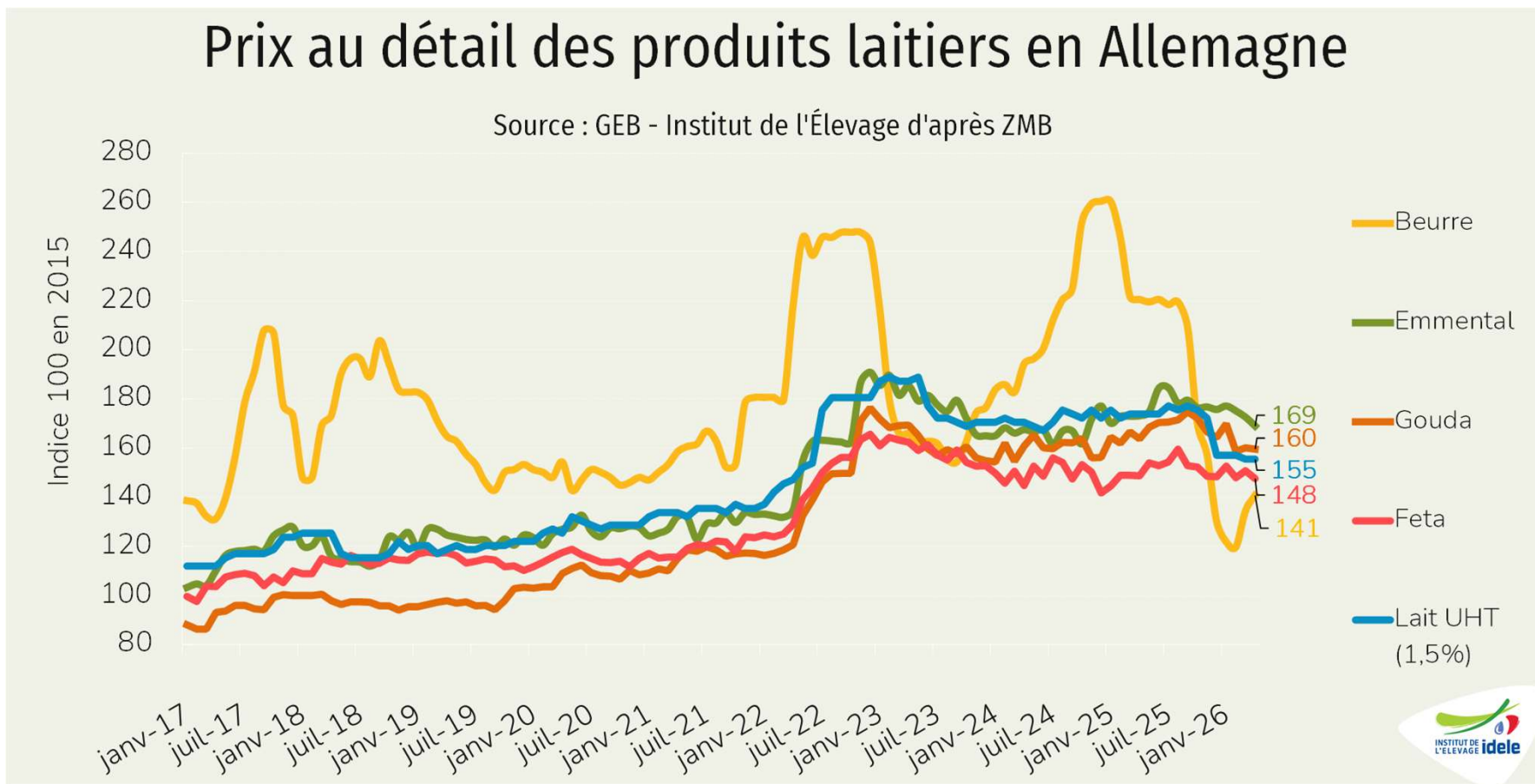
Evolution des achats des ménages allemands (%/N-1)

Source : GEB - Institut de l'Élevage d'après AMI-ZMB



- Sur 1 an, les achats des ménages allemands sont en hausse. En avril 2026, hausse pour tous les produits sauf les laits liquides (-0,2%), la crème (-2,0%) et le beurre (-12,8%).
- Des achats de ménages très sensibles à la hausse des prix au détail (diapo suivante).

Le prix au détail du beurre remonte en Allemagne



Les prix au détail de l'ensemble des produits laitiers sont en léger repli en Allemagne, mais rebond pour le beurre ces 2 derniers mois.

- Beurre : **-36% /2025**, à 5,36 €/kg en avril 2026,
- Laits conditionnés : **-11% /2025**, à 0,93€/l,
- Emmental : **-2% /2025**, à 9,33 €/kg,
- Gouda : **-3% /2025**, à 8,86 €/kg.



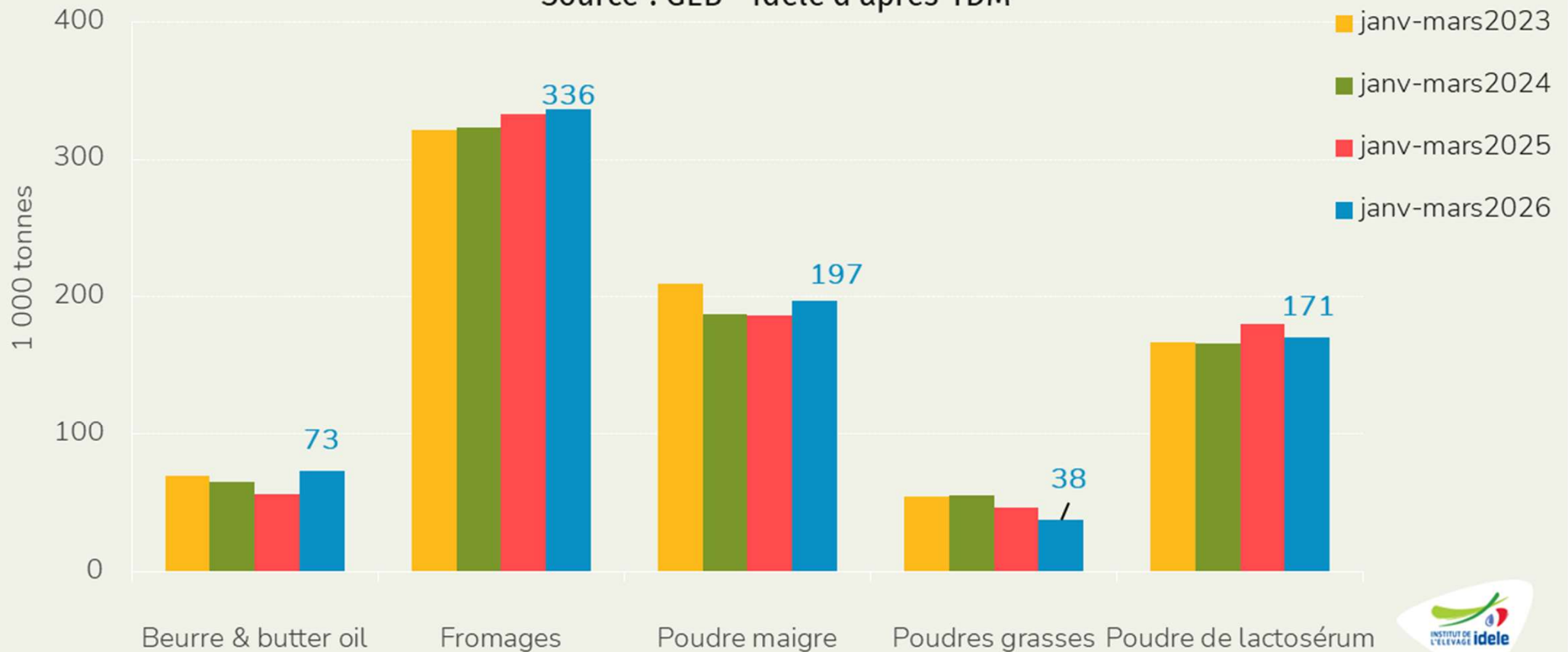
TENDANCES LAIT VIANDE



Hausse des exports de beurre (1/2)

Exportations cumulées de l'UE-27

Source : GEB - Idele d'après TDM



- Beurre et butter-oil : **+30%** /2025,
- Fromages : **+1%** /2025,
- Poudre maigre : **+6%** /2025,

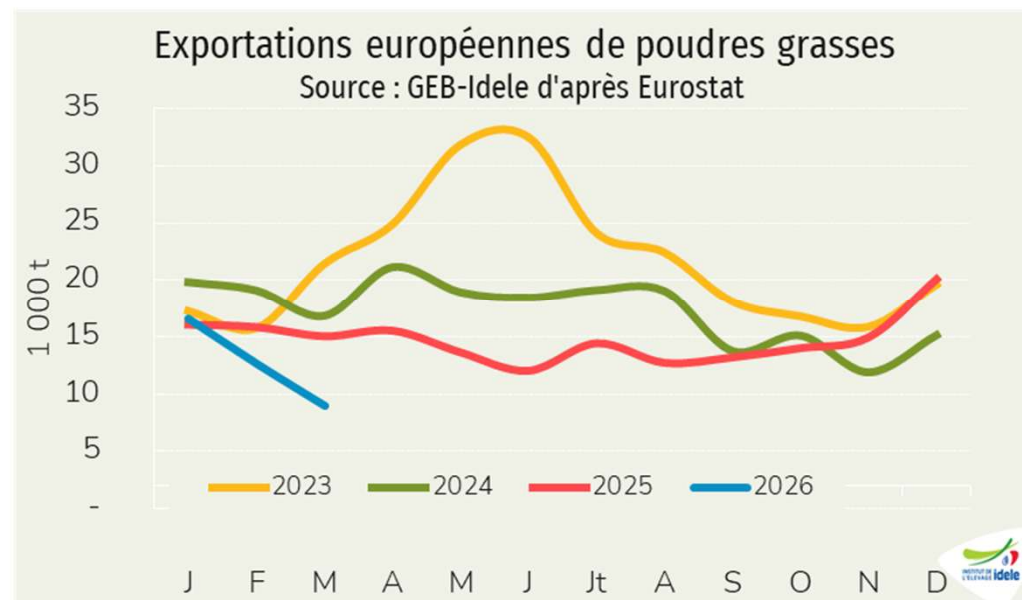
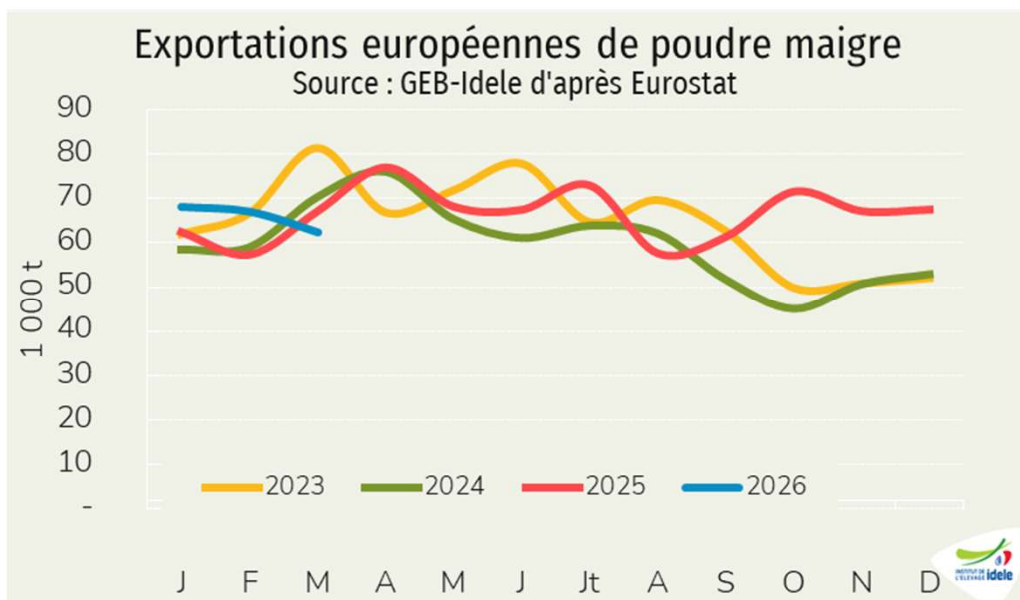
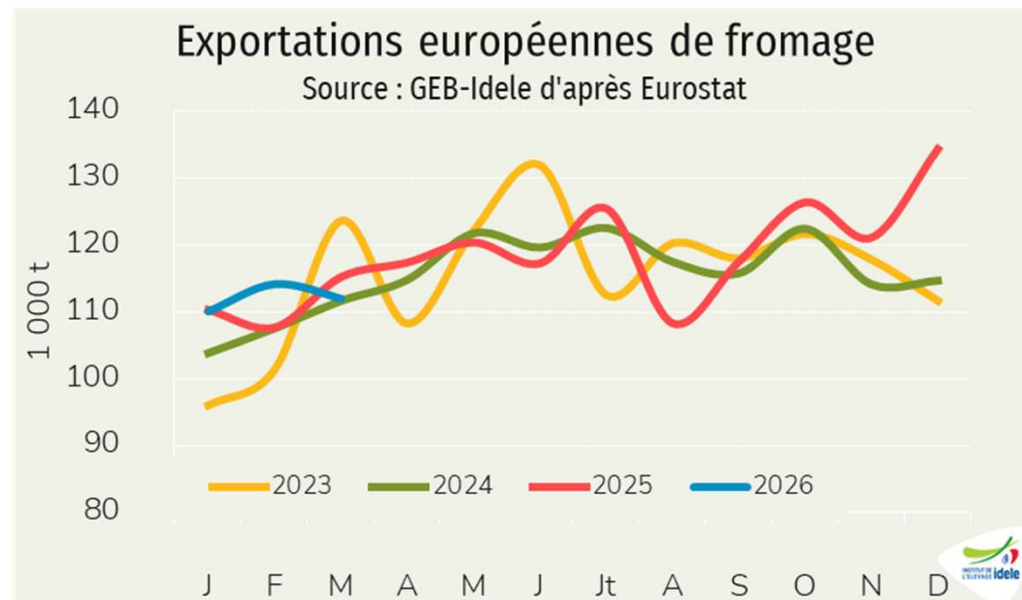
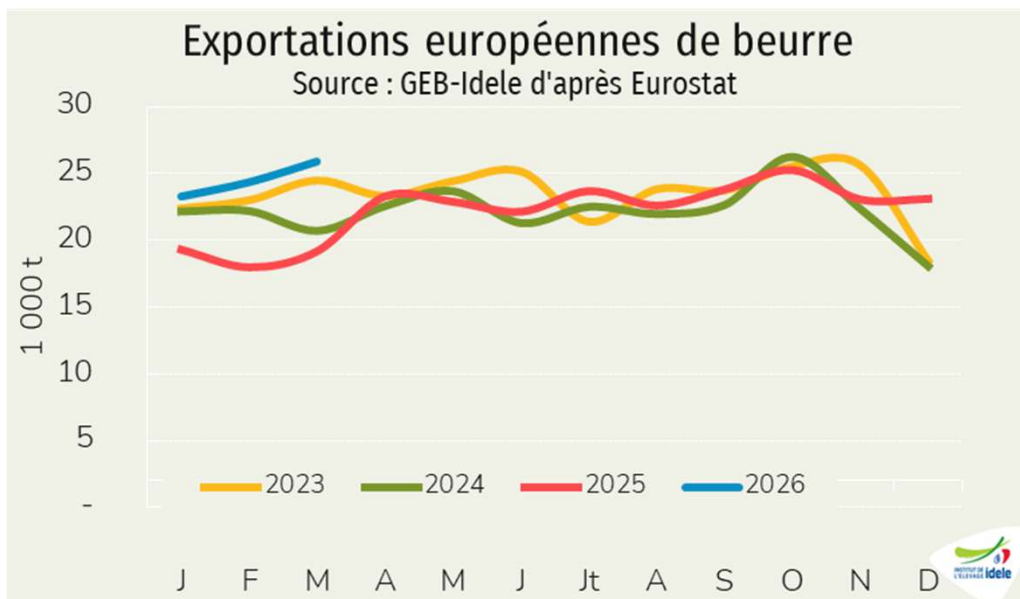
- Poudres grasses : **-19%** /2025.
- Poudre de lactosérum : **-5%** /2025.



TENDANCES LAIT VIANDE




Hausse des exports de beurre (2/2)



TENDANCES LAIT VIANDE

GRAPHIQUES ET DONNÉES

Lait de vache



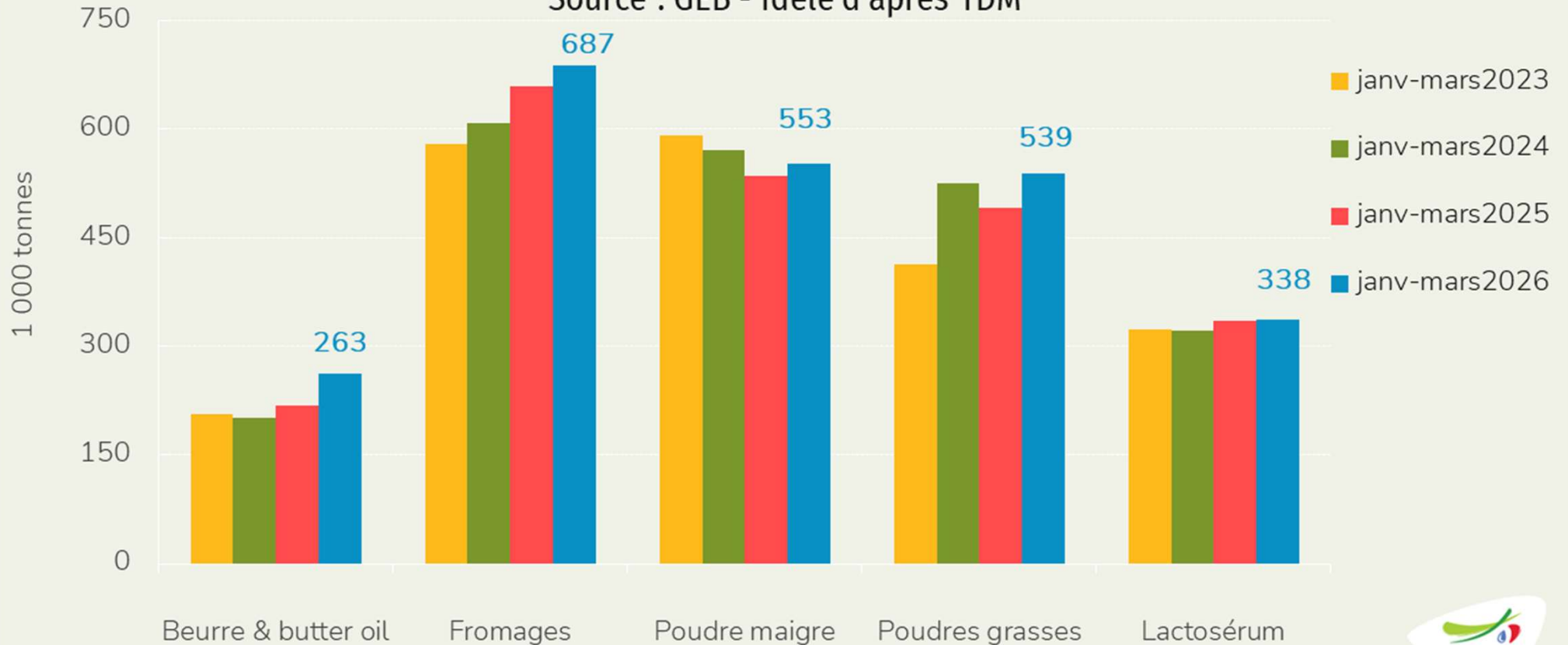
Mai 2026

Monde

Commerce mondial hétérogène en hausse

Exportations cumulées des 5 principaux exportateurs*

Source : GEB - Idele d'après TDM



*Argentine, Australie, Etats-Unis, Nouvelle-Zélande, UE



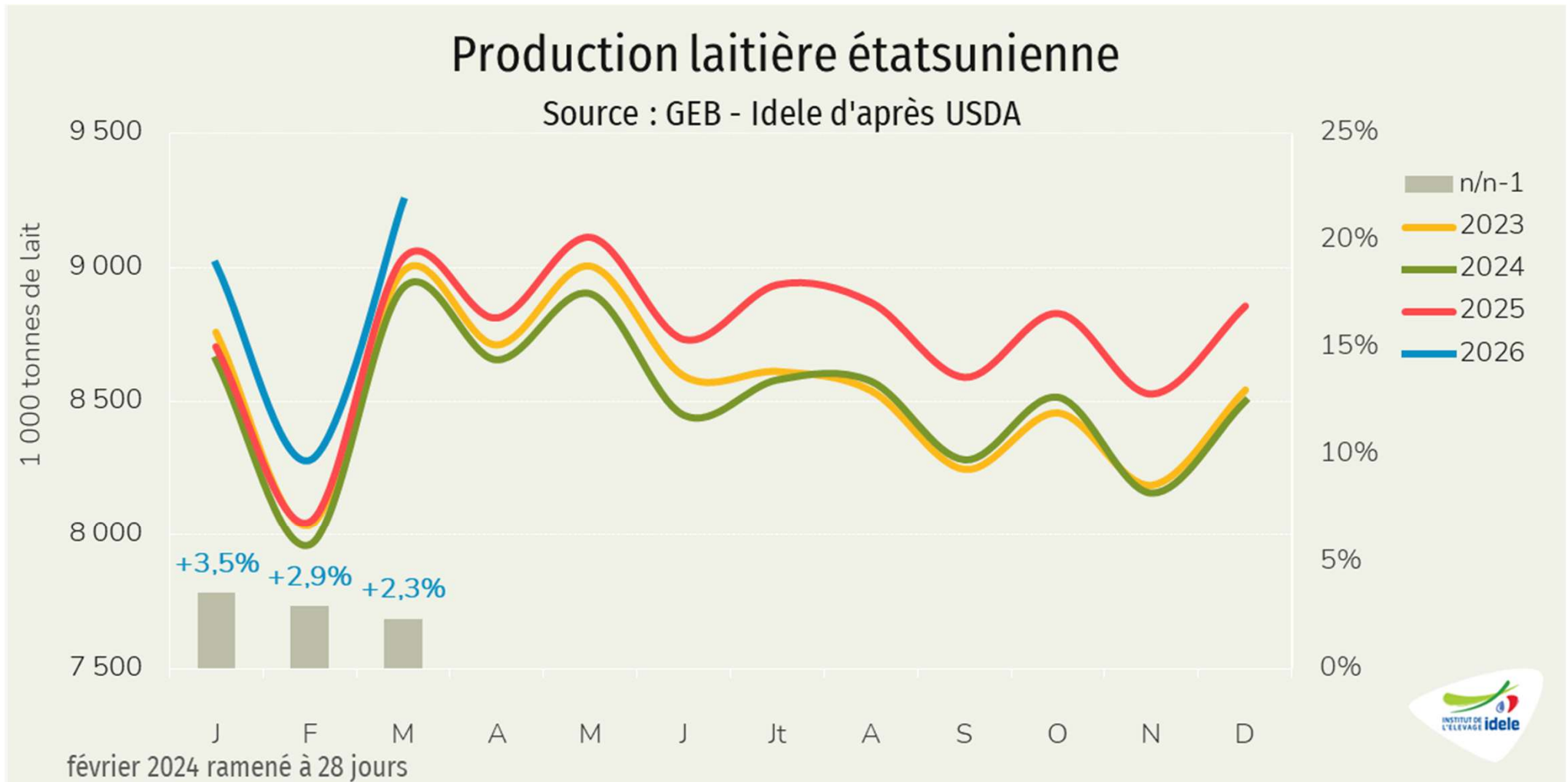
- Beurre et butter-oil : **+20%** /2025,
- Fromages : **+4%** /2025,
- Poudre maigre : **+3%** /2025,
- Poudres grasses : **+10%** /2025.
- Poudre de lactosérum : **+1%** /2025.



TENDANCES LAIT VIANDE



Production toujours en hausse aux USA

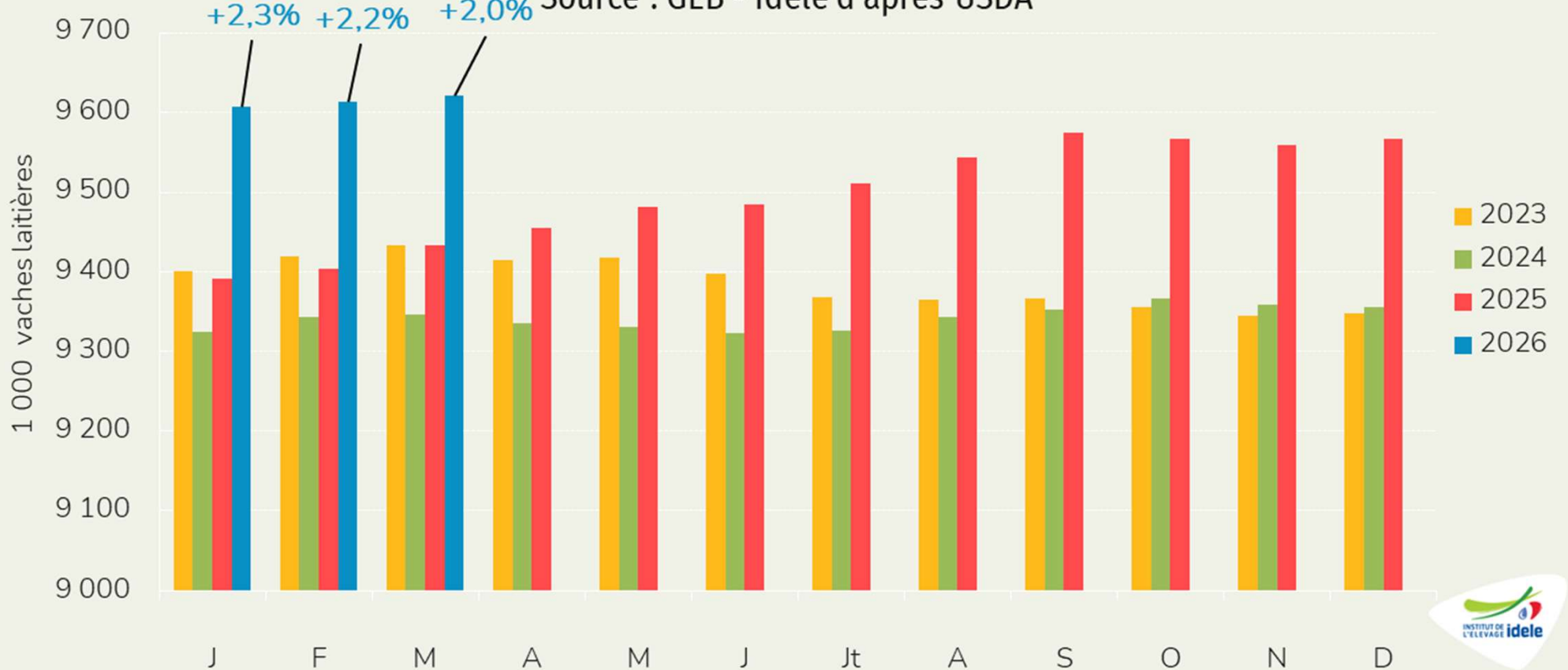


- La production étatsunienne était toujours en progression sur un an en mars 2026 (+2,3% /2025).

Un cheptel étatsunien toujours étoffé

Evolution du cheptel laitier étatsunien

Source : GEB - Idele d'après USDA

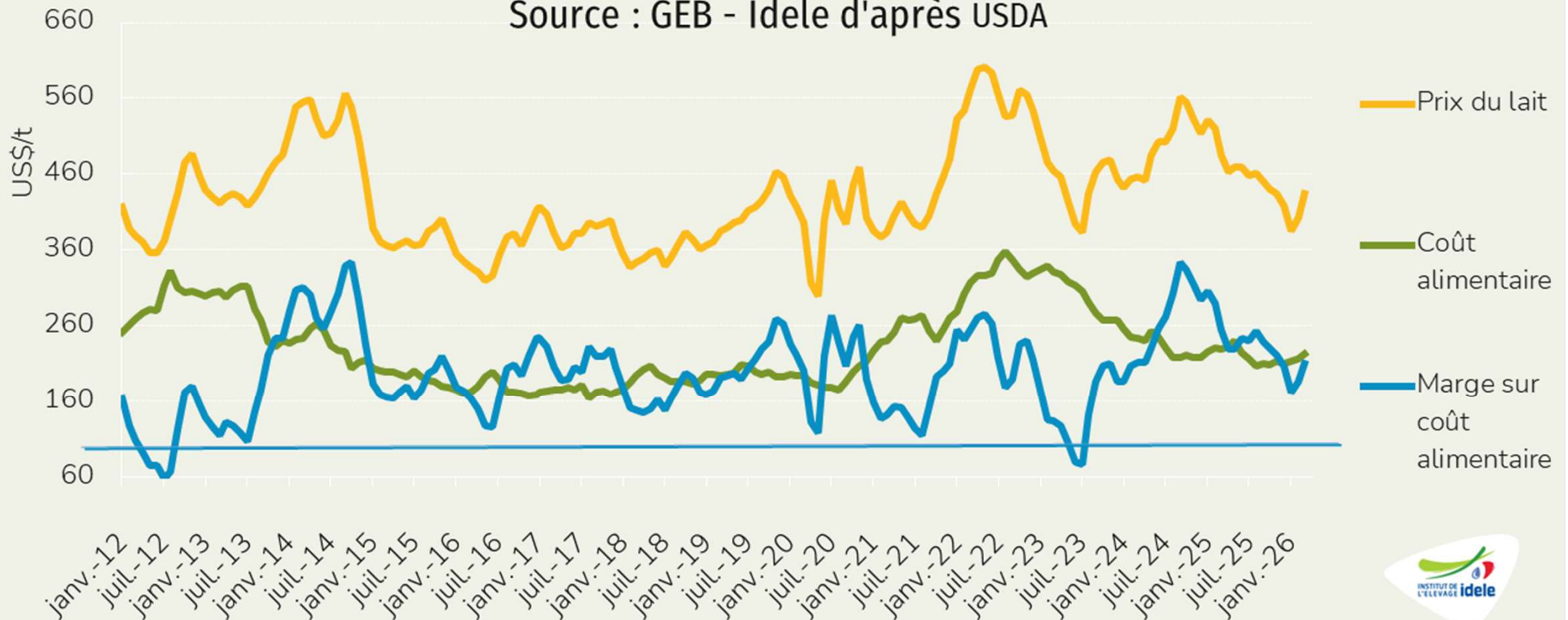


- Le cheptel laitier des Etats-Unis était en hausse sur un an début 2026.

Léger rebond de la marge sur coût alimentaire aux USA

Evolution du prix du lait, du coût alimentaire et de la marge sur coût alimentaire calculée dans le cadre du DMPP

Source : GEB - Idele d'après USDA



- En mars 2026, la marge sur coût alimentaire avait légèrement rebondi, à l'instar du prix du lait.

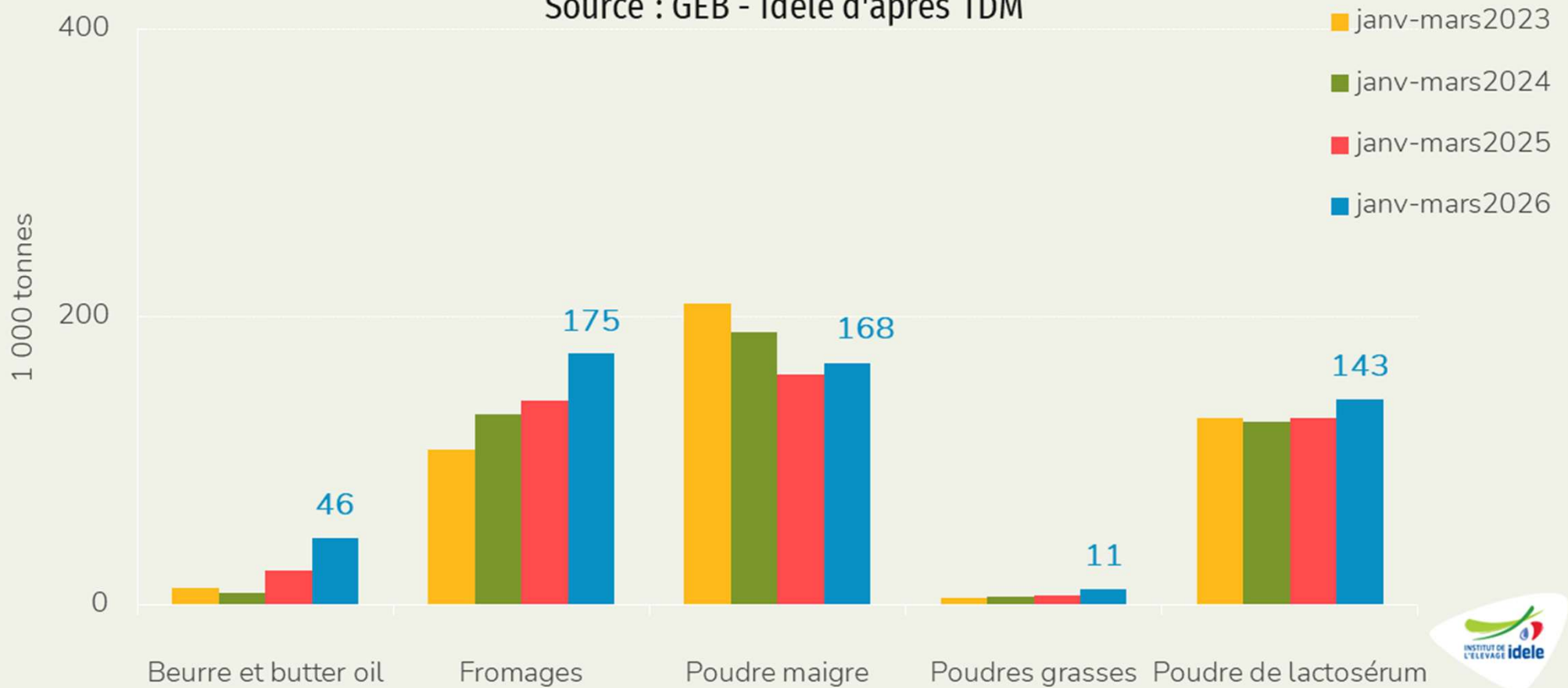
Ration alimentaire type pour 100 livres de lait :

- 27,2 kg de maïs
- 7,35 kg de tourteaux de soja
- 13,7 kg de foin de luzerne

Hausse des exportations des USA

Exportations cumulées des Etats-Unis

Source : GEB - Idele d'après TDM



- Beurre et butter-oil : **+93%** /2025,
- Fromages : **+23%** /2025,
- Poudre maigre : **+5%** /2025,

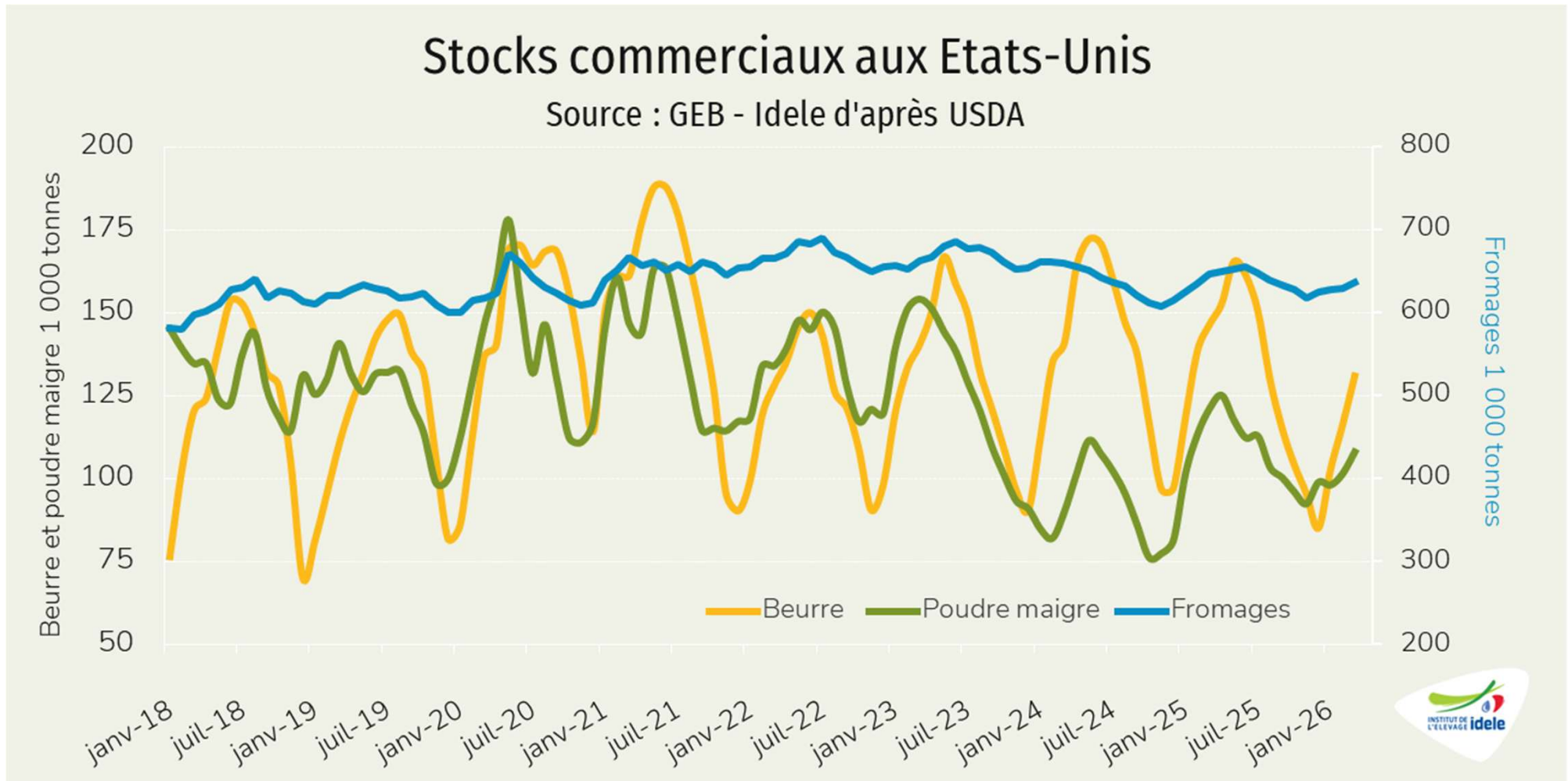
- Poudres grasses : **+66%** /2025.
- Poudre de lactosérum : **+10%** /2025.



TENDANCES LAIT VIANDE



Baisse des stocks sur un an aux Etats-Unis

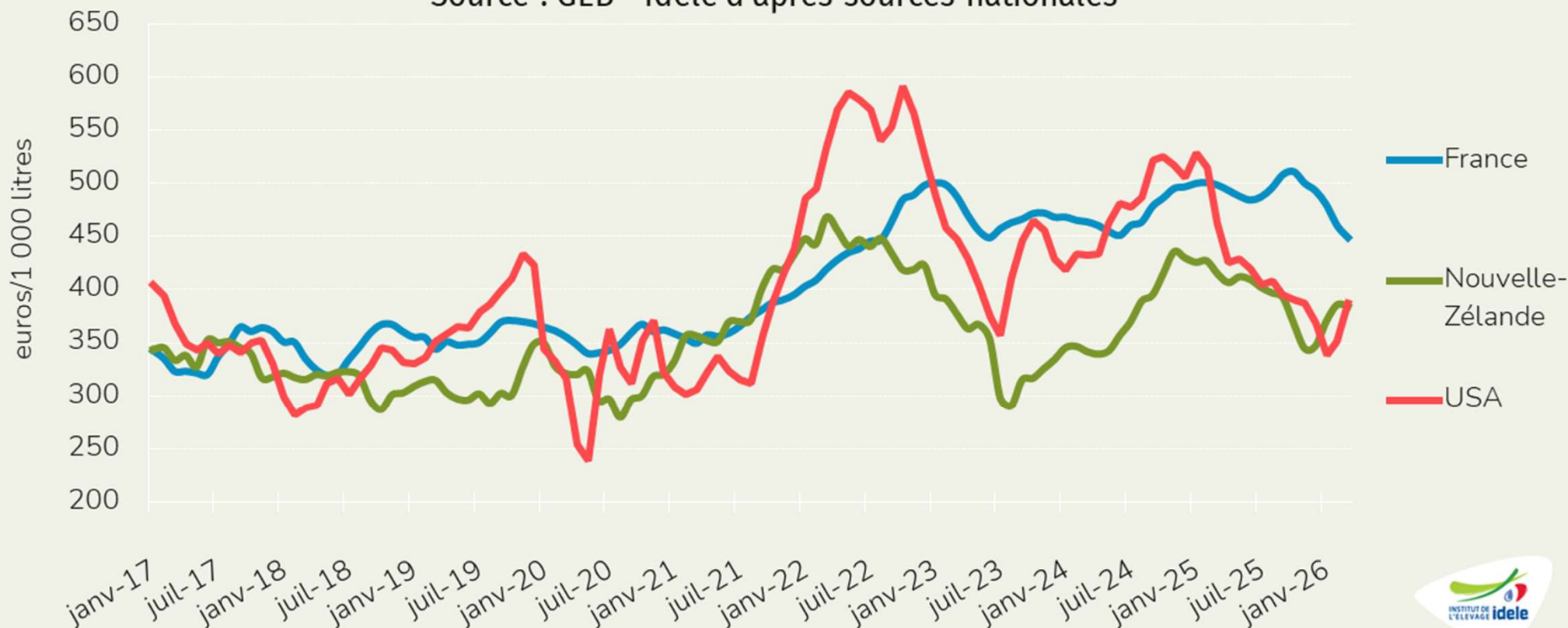


- Beurre : stocks en hausse sur un mois (+13% / fév. 2026) en mars 2026, pas sur un an (-11%),
- Poudre maigre : stocks haussiers sur un mois (+6% / fév. 2026), pas sur un an (-11% / 2025),
- Fromages : stocks en hausse sur un mois (+1% / fév. 2026) comme sur un an (-2% / 2025).

Rebond des prix du lait en Océanie et aux USA

Prix du lait à la production

Source : GEB - Idele d'après sources nationales



- Etats-Unis : **-75 €** en un an, à 387 €/1000 l en mars 2026, soit **-16%** /2025
- Nouvelle-Zélande : **-30 €** en un an, à 384 €/1000 l en mars 2026, soit **-7%** /2025
- France : **-49 €** en un an, à 449 €/1000 l en mars 2026, soit **-10%** /2025



TENDANCES LAIT VIANDE

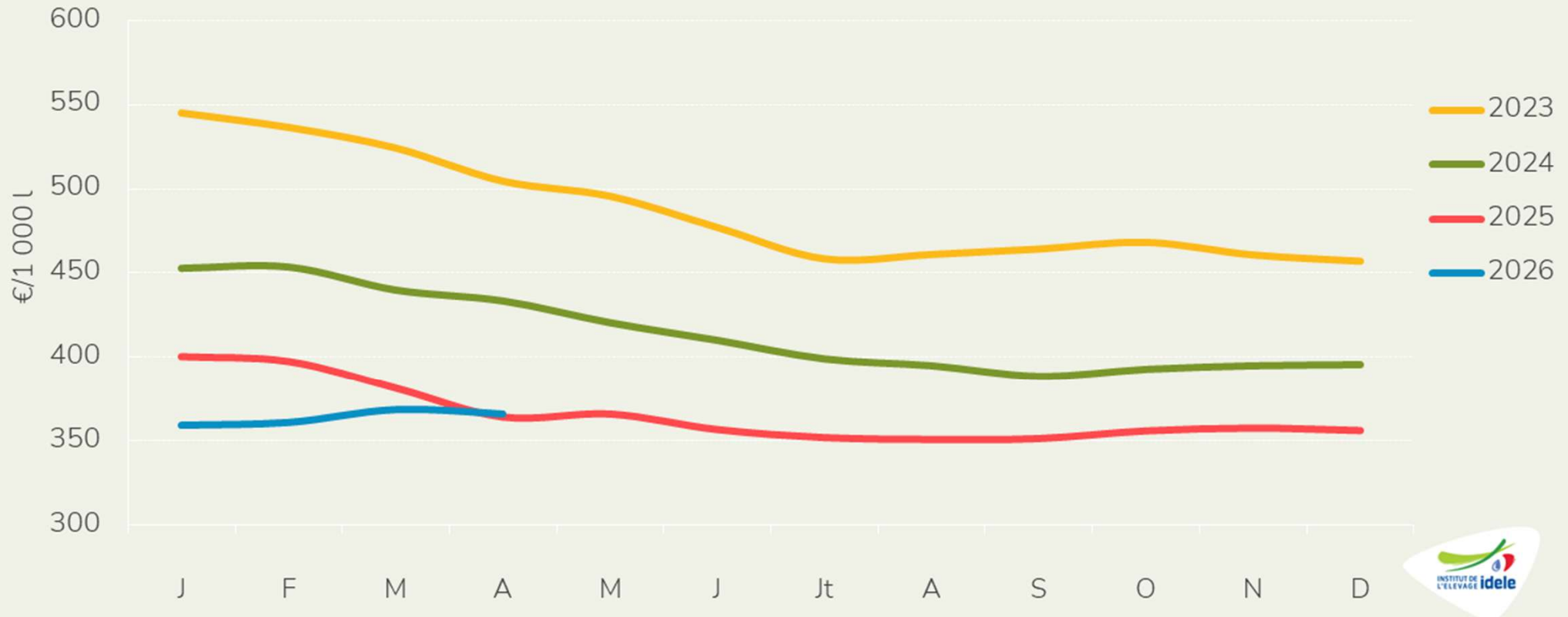
Confédération
Nationale de l'Élevage
CNE

Mars 2026

Prix du lait à la production en Chine

Evolution du prix à la production du lait en Chine

Source : GEB-Idele d'après Centre d'information du ministère de l'Agriculture et des Affaires Rurales de Pékin



- Le prix du lait à la production atteignait 366,2 €/1 000 l en avril dernier (+1% /2025 et -16% /2024). Il était en légère baisse sur un mois en euros et en Yuan.

Avril 2026

La production néo-zélandaise toujours en hausse

Production laitière néo-zélandaise

Source : GEB - Idele d'après DCANZ



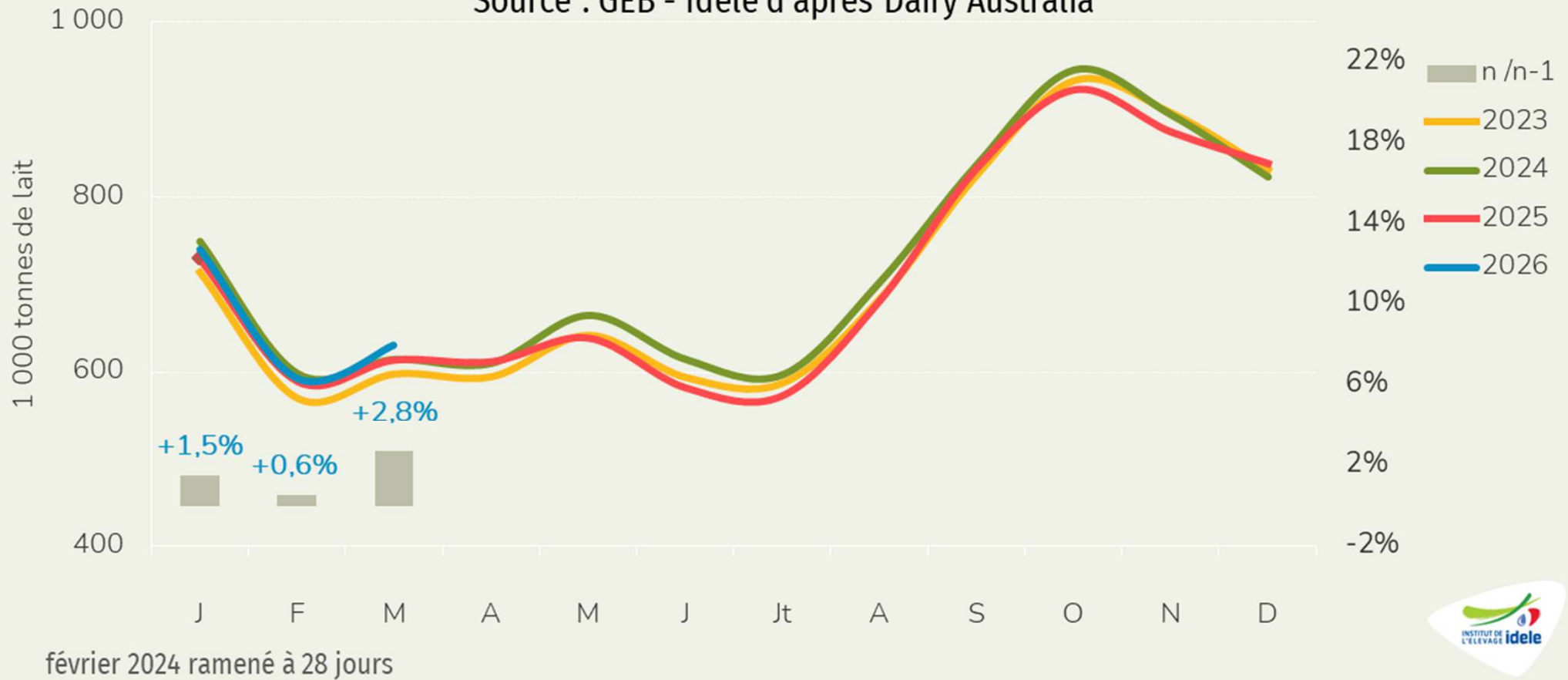
- La production NZ était en hausse sur un an en mars 2026 (+9,8% /2025). La hausse était un peu moins importante en MSU* (+ 9,4% /2025).

*Matière Solide Utile

Rebond timide de la production australienne

Production laitière en Australie

Source : GEB - Idele d'après Dairy Australia

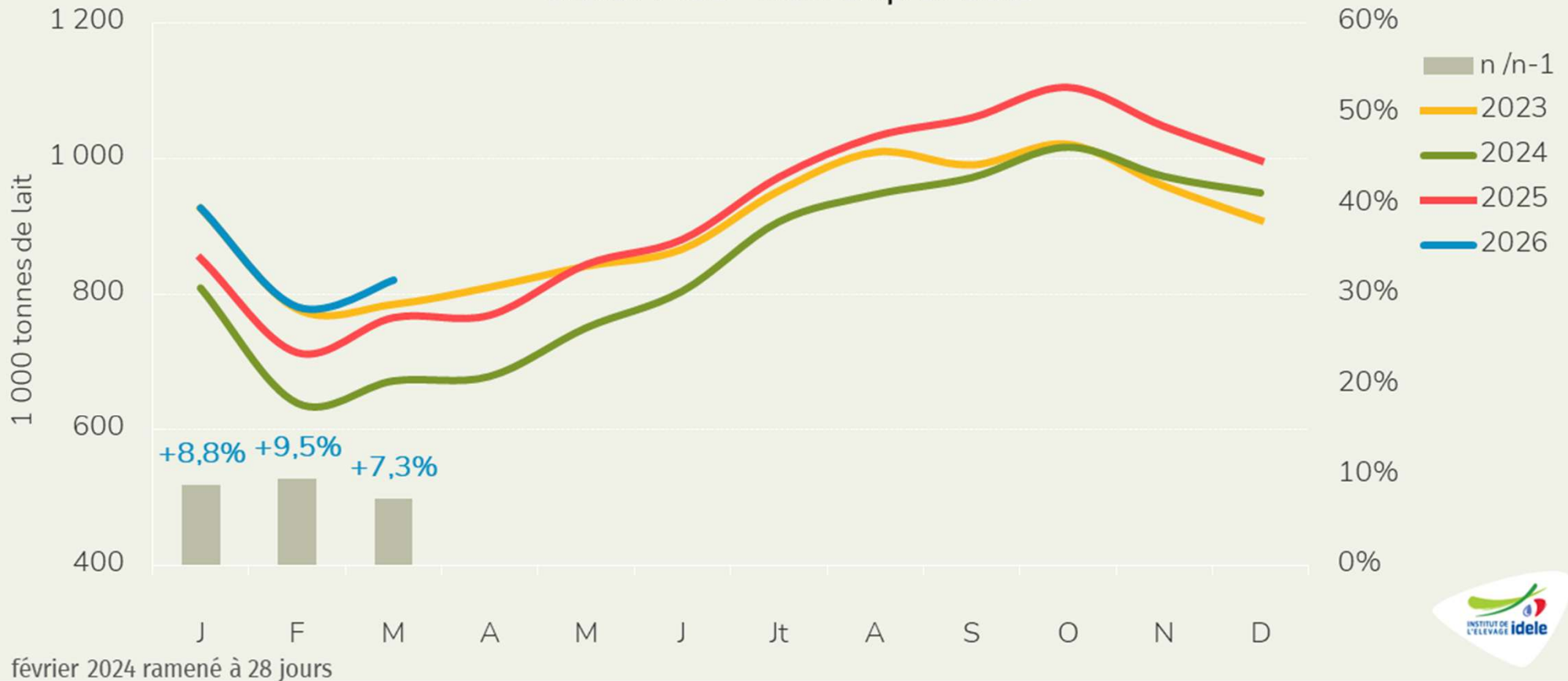


- La production australienne était en hausse sur un an en mars 2026 (+2,8% /2025).

Collecte argentine toujours en hausse

Collecte laitière en Argentine

Source : GEB - Idele d'après CLAL

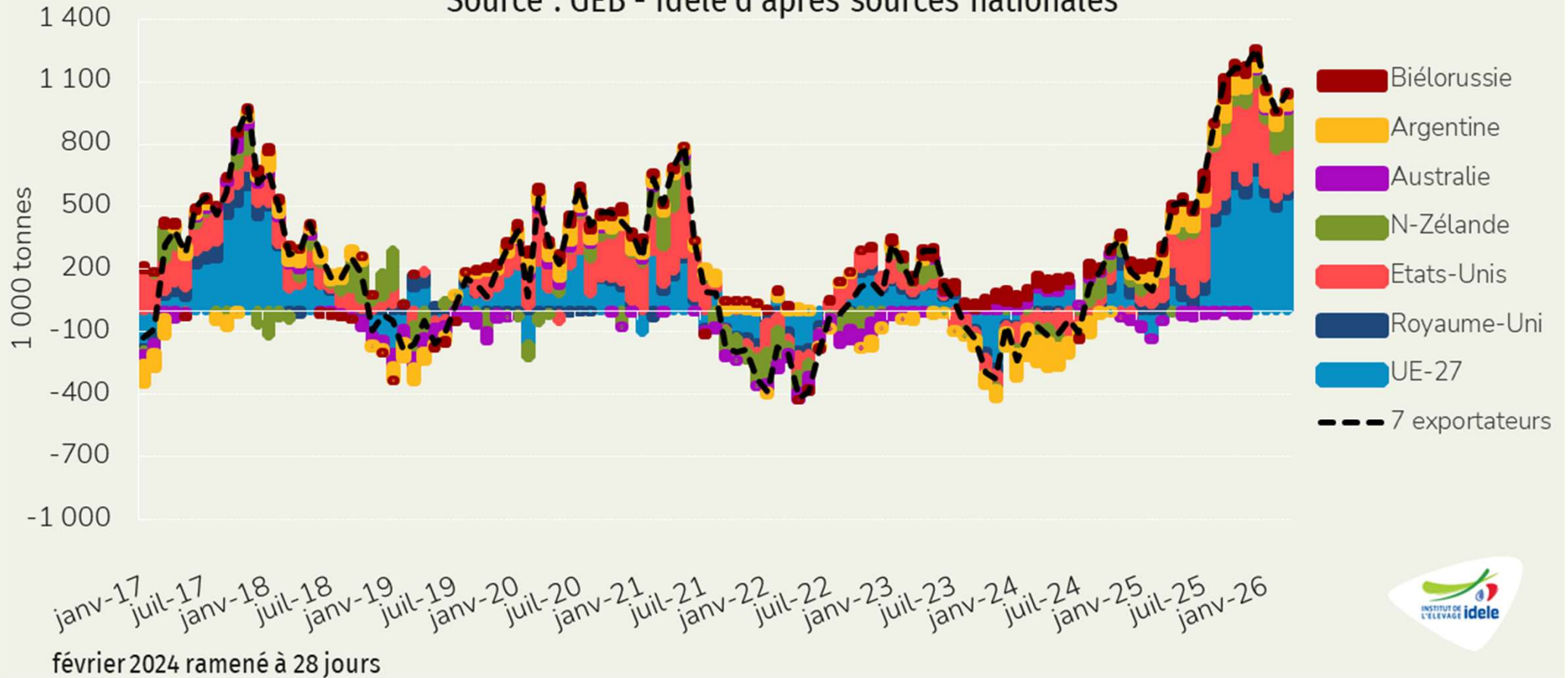


- En Argentine, la collecte a poursuivi son redressement en mars 2026 (+7,3% /2025).

Offre laitière toujours soutenue chez les exportateurs

Evolution de la production des principaux exportateurs

Source : GEB - Idele d'après sources nationales



- **+3,9%** /2025 en mars 2026, soit **+1,051 Mt** /2025, réparties de la façon suivante :

- +549 000 t par l'UE-27,
- +30 000 t par le Royaume-Uni,
- +211 000 t par les Etats-Unis,
- +172 000 t par la Nouvelle-Zélande,
- +17 000 t par l'Australie,
- +56 000 t par l'Argentine,
- +15 000 t par la Biélorussie.



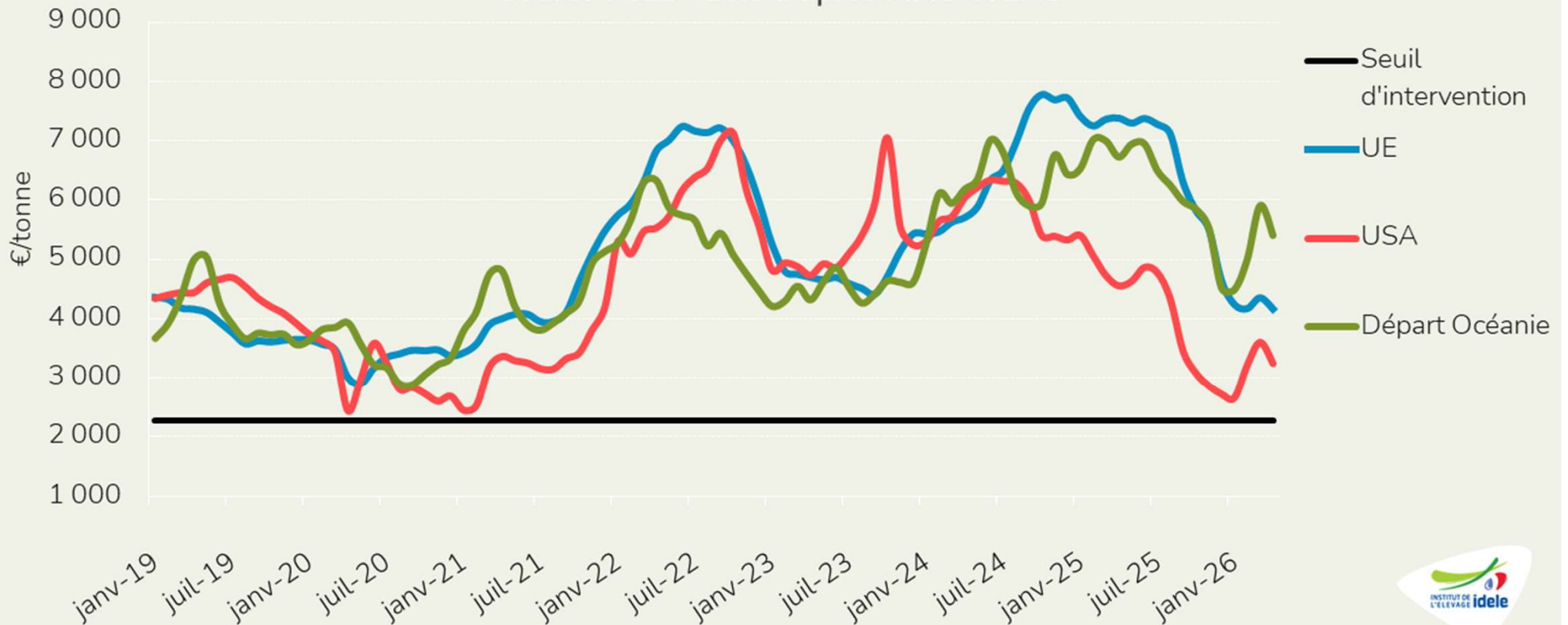
TENDANCES LAIT VIANDE



Repli des cours du beurre après un léger rebond

Cours du beurre

Source : GEB-Idele d'après MMO et ZMB



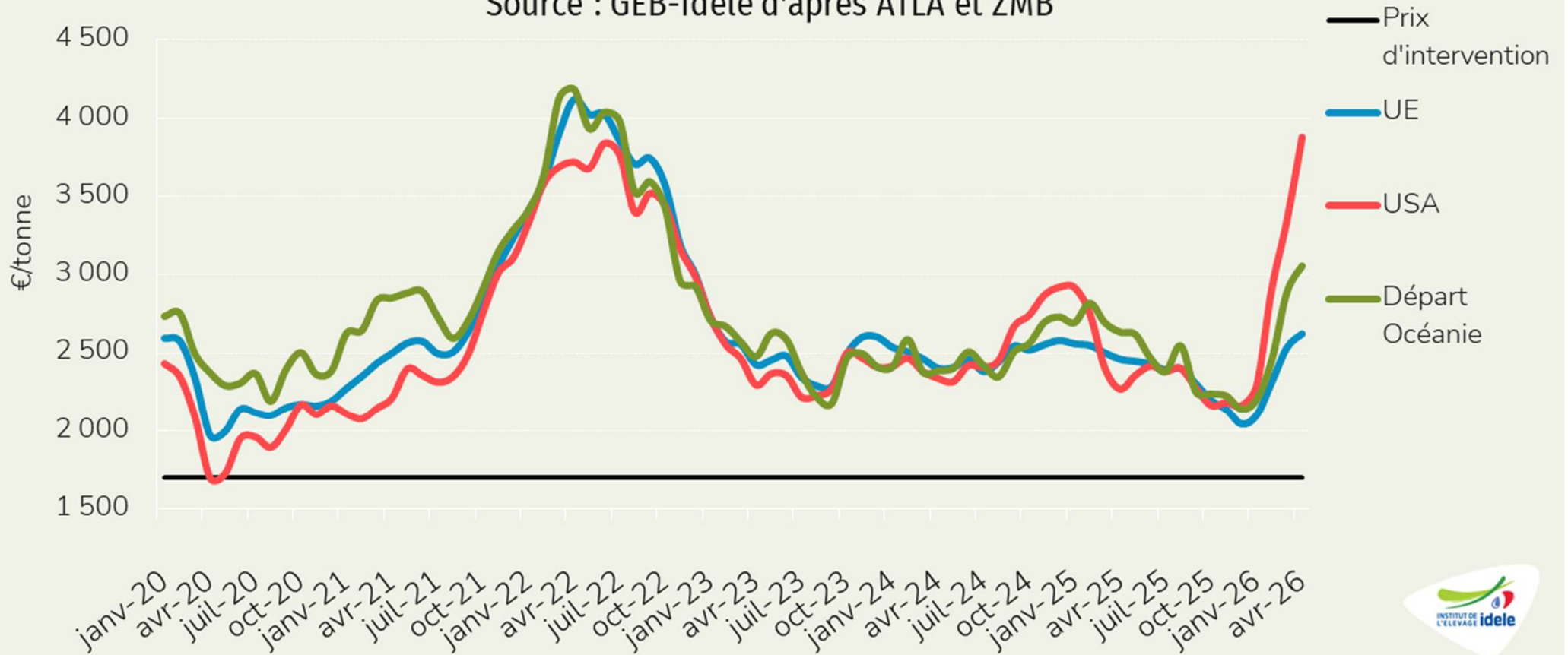
- Intra-UE : 4 170 €/t, en avril soit **-4%** en un mois, **-44%** /2025
- Départ NZ : 5 402 €/t, en avril soit **-8%** en un mois, **-20%** /2025
- Départ USA : 3 244 €/t, en avril soit **-10%** en un mois, **-29%** /2025

Avril 2026

Net rebond des cours de la poudre maigre

Cours de la poudre de lait écrémé

Source : GEB-Idele d'après ATLA et ZMB



- Intra-UE : 2 623 €/t, en avril soit **+3%** en un mois, **+7%** /2025
- Départ NZ : 3 058 €/t, en avril soit **+6%** en un mois, **+16%** /2025
- Départ USA : 3 875 €/t, en avril soit **+16%** en un mois, **+71%** /2025

Avril 2026



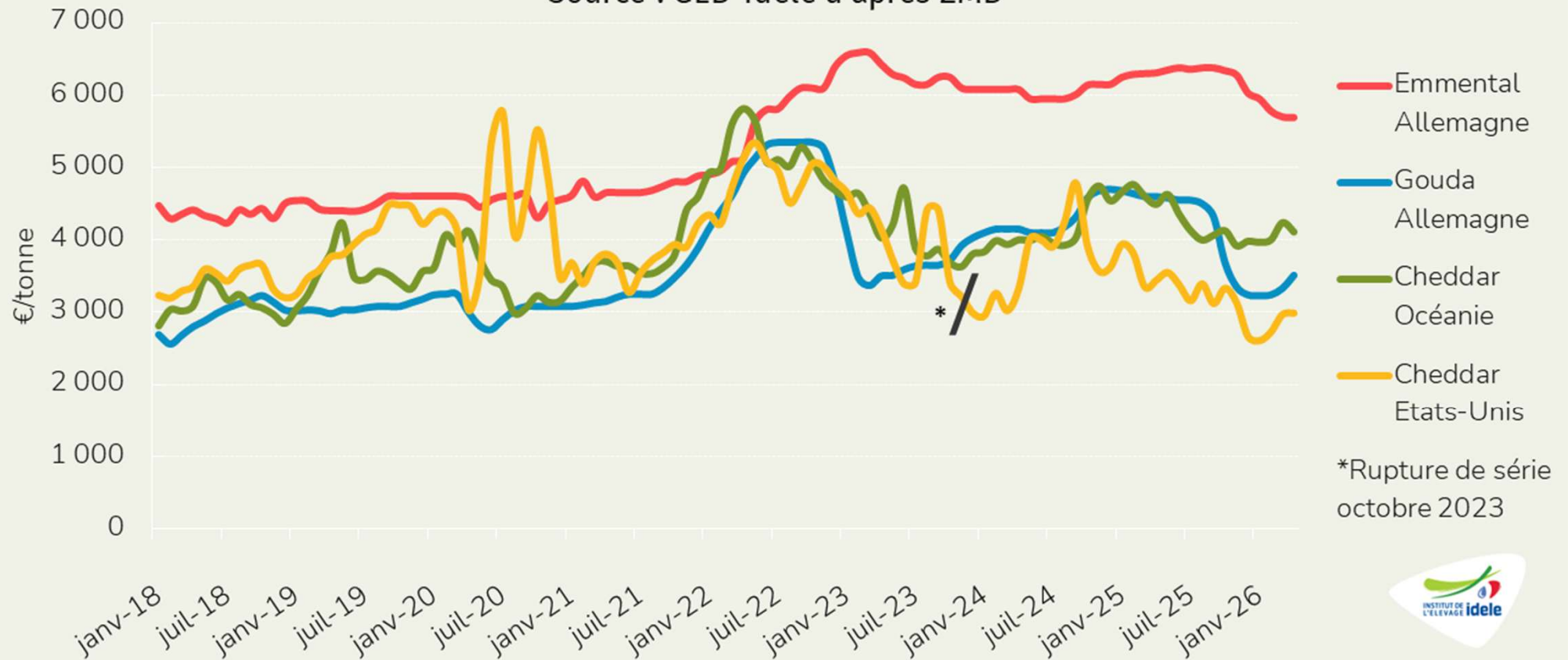
TENDANCES LAIT VIANDE

Confédération
Nationale de l'Élevage
CNE

Evolutions divergentes des cours de fromages

Cours des fromages

Source : GEB-Idele d'après ZMB



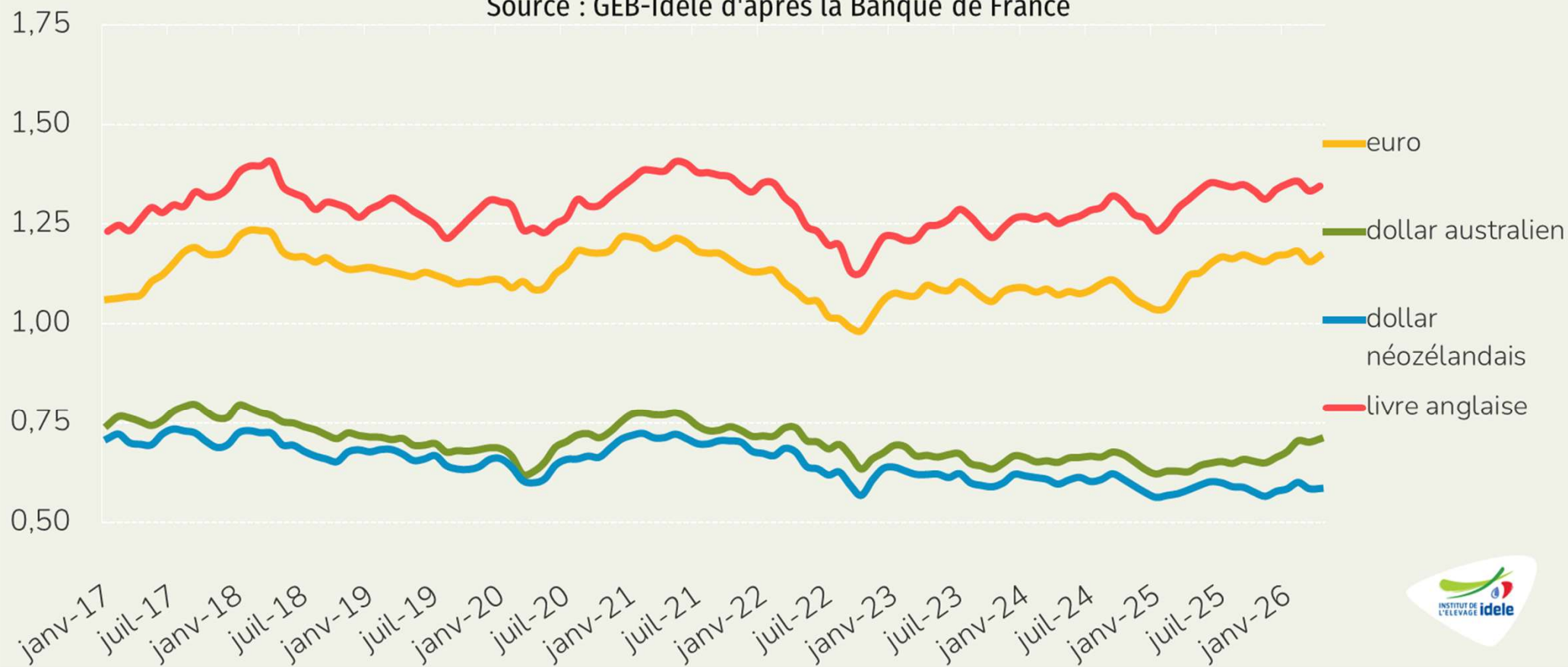
- Emmental en Allemagne : 5 690 €/t, en avril soit stable en un mois, **-10%** /2025
- Gouda en Allemagne : 3 510 €/t, en avril soit **+5%** en un mois, **-24%** /2025
- Cheddar en Océanie : 4 106 €/t, en avril soit **-3%** en un mois, **-8%** /2025
- Cheddar USA : 2 995 €/t, en avril soit **+1%** en un mois, **-13%** /2025

Avril 2026

Valeur des monnaies des principaux exportateurs

Valeur des monnaies en US\$

Source : GEB-Idele d'après la Banque de France



- Hausse de l'euro de **+1%** sur un mois à 1,17 US\$, et **+4%** /2025
- Hausse du dollar australien de **+1%** sur un mois à 0,71 US\$, et **+13%** /2025
- Stabilité du dollar néozélandais sur un mois à 0,59 US\$, et **+1%** /2025
- Hausse de la livre anglaise de **+1%** sur un mois à 1,35 US\$, et **+3%** /2025

Avril 2026



TENDANCES LAIT VIANDE

Confédération
Nationale de l'Élevage
CNE

Lait de vache



Pour plus d'infos

baptiste.buczinski@idele.fr

michel.douguet@idele.fr

christine.goscianski@idele.fr

Département Économie