


**GRAPHIQUES ET DONNÉES**

## Lait de vache

Avril 2026




# Les points marquants

- En France, la collecte de lait a poursuivi un net redressement en février, stimulée par des fourrages de qualité et des coûts d'alimentation accessibles. Le prix du lait a amorcé un recul depuis octobre. Les ventes de produits laitiers en magasins ont reculé en période 3 de 2026.
- La collecte de lait bio a poursuivi sa hausse en février. Une légère reprise des ventes de produits laitiers bio est observée. Le prix de base du lait biologique, de 529 €/1 000 l en février, est en hausse de 20 € sur un an.
- Rien de neuf côté production de lait dans les principaux bassins exportateurs. Elle était toujours en hausse en février 2026. Avec l'abondance de lait, les prix à la production avaient reculé, ils ont rebondi à l'extérieur de l'UE dans le sillage du rebond des cours des commodités.
- Les cours des commodités poursuivent leur redressement. C'est notamment le cas pour la poudre maigre. Le blocage du détroit d'Ormuz continue de soulever de nombreuses inquiétudes sur les marchés laitiers.
- Le solde du commerce extérieur de la France a progressé en valeur en février 2026. Les exportations ont enregistré une hausse en volume pour tous les produits laitiers à l'exception des fromages et lait infantiles mais un léger recul en valeur. Les importations sont en hausse en volume particulièrement pour les fromages et en nette baisse en valeur.

# TENDANCES LAIT VIANDE

GRAPHIQUES ET DONNÉES

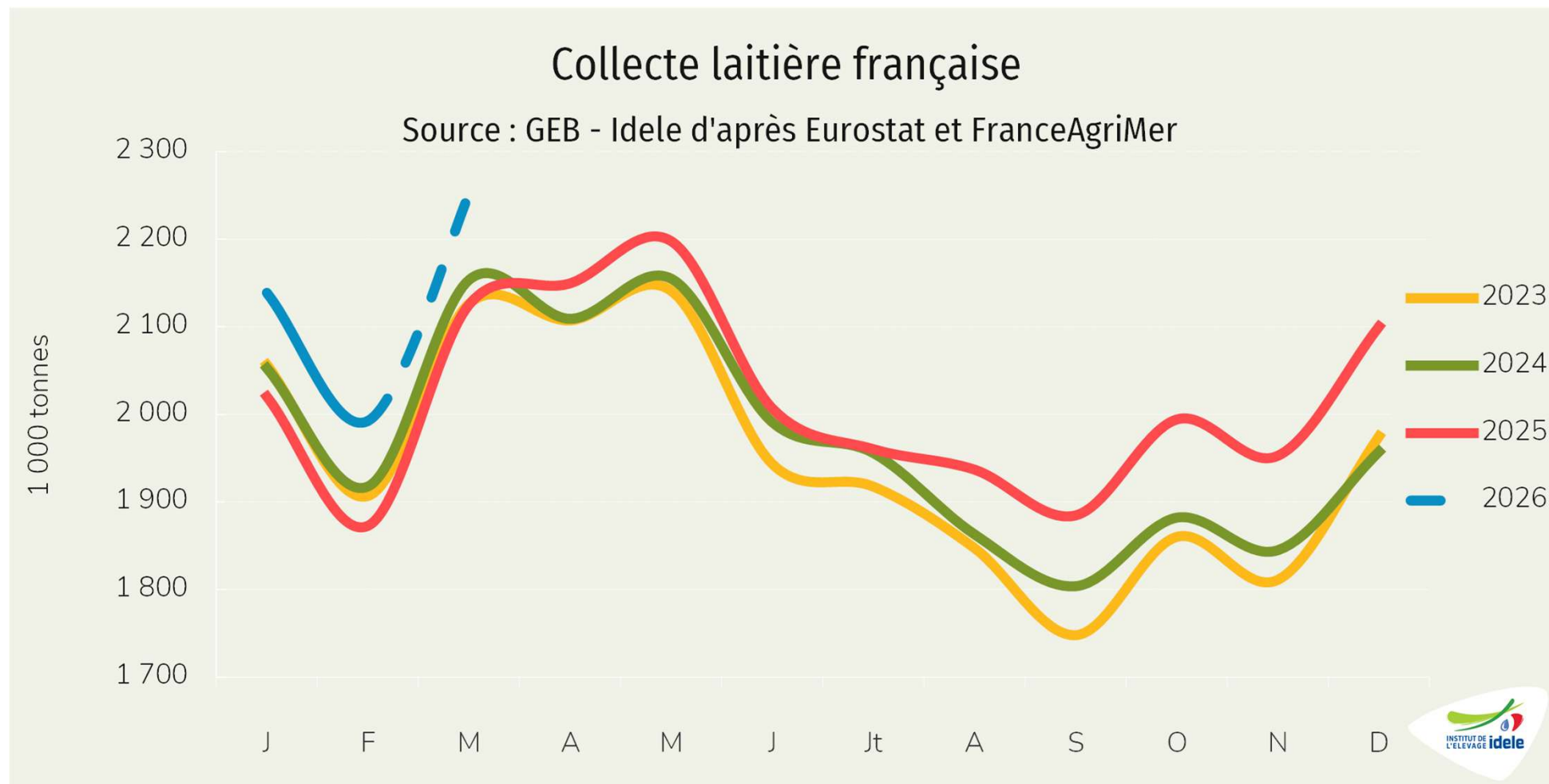
**Lait de vache**



Avril 2026

**France**

# La collecte poursuit sa hausse



- Redressement de la collecte française :
  - +6,4% /2025 en février
  - +6,7% en MSU,
  - Poursuite de la hausse en mars 2026



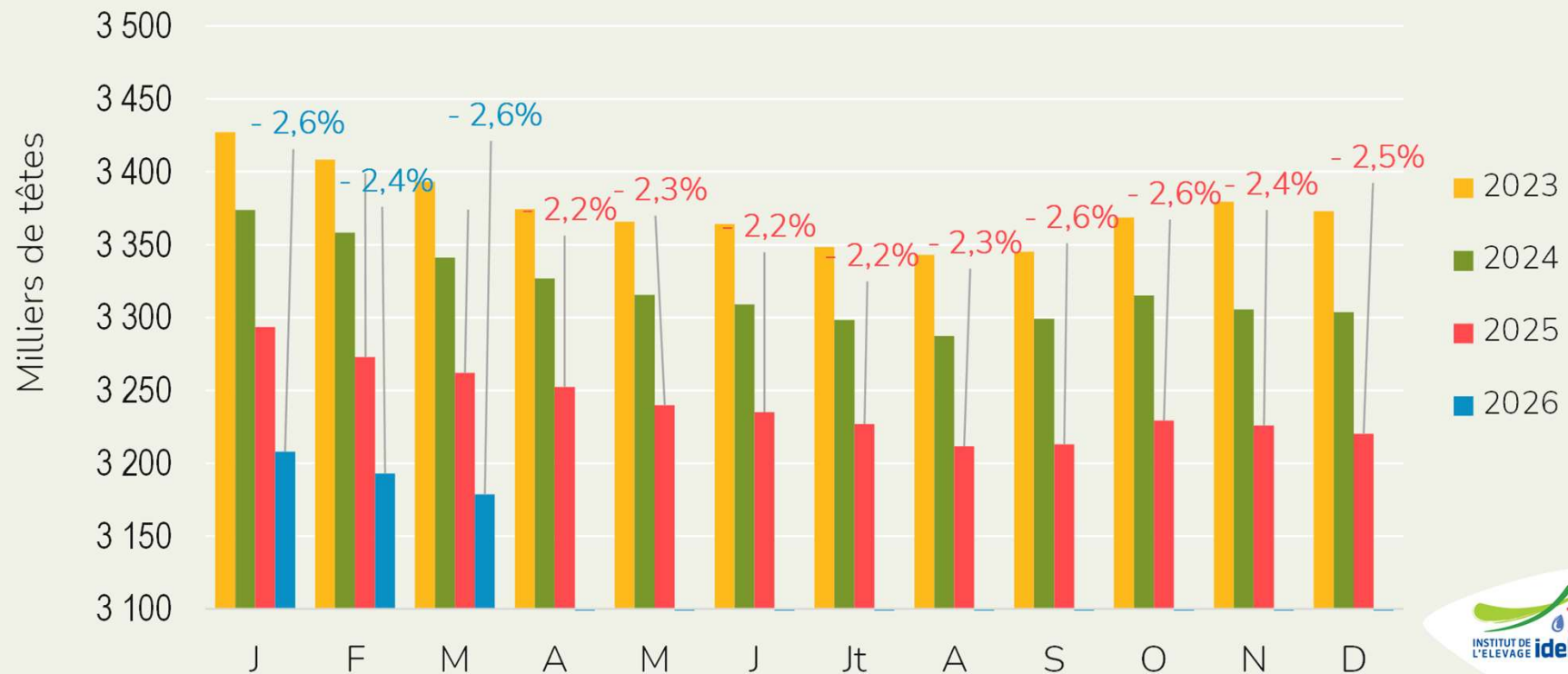
**TENDANCES LAIT VIANDE**

Confédération  
Nationale de l'Élevage  
**CNE**

# Cheptel français : toujours en fort recul

## Cheptel de vaches laitières présentes au 1er du mois

Source : GEB - Institut de l'Élevage d'après SPIE/BDNI et Normabev



En plus des femelles issues de 2 parents de races pures, le cheptel de vaches laitières inclut les femelles croisées ayant un père laitier.

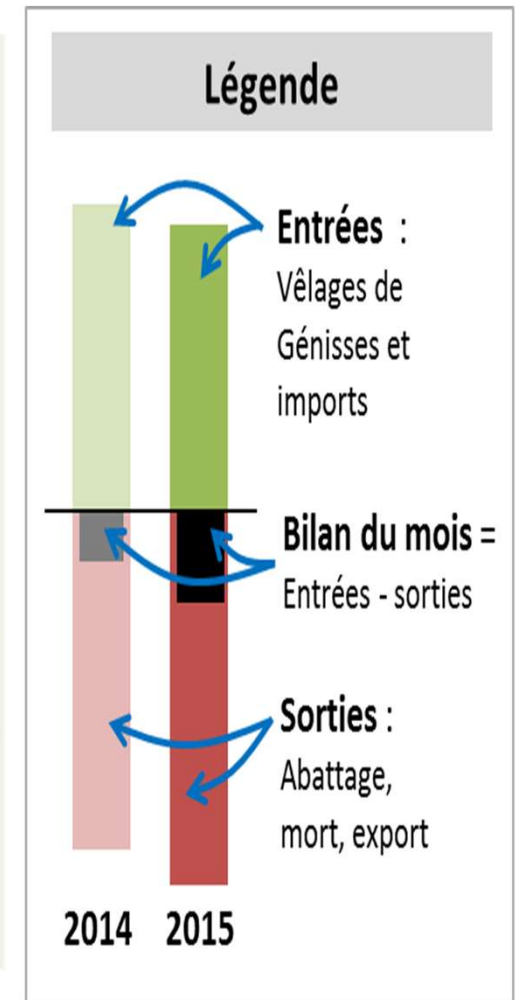
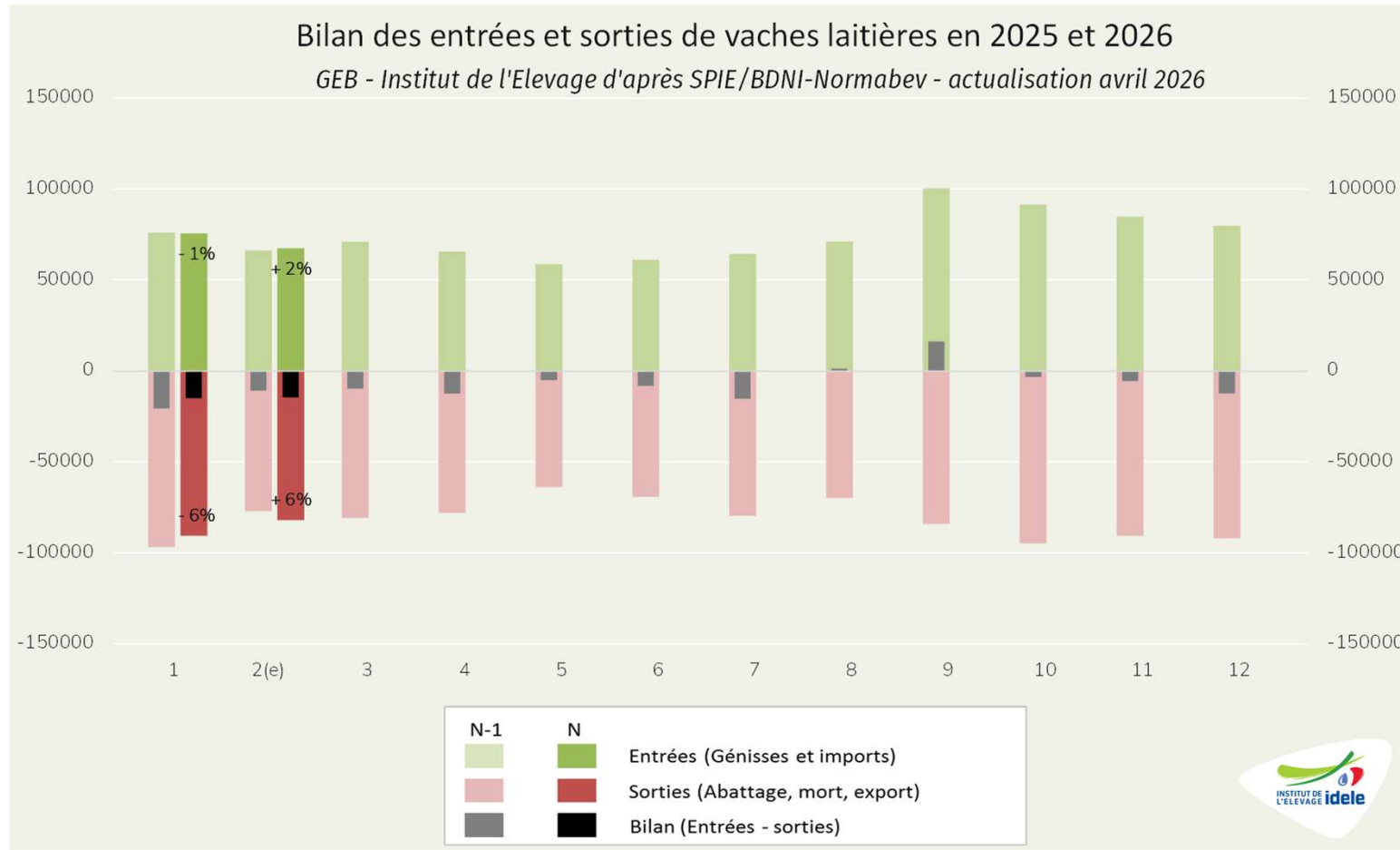
- Au 1<sup>er</sup> mars 2026, le cheptel de vaches laitières s'établit à 3,179 millions de têtes.
- Recul de -2,6% /2025, soit -83 000 têtes.
- Baisse forte du cheptel.



**TENDANCES LAIT VIANDE**

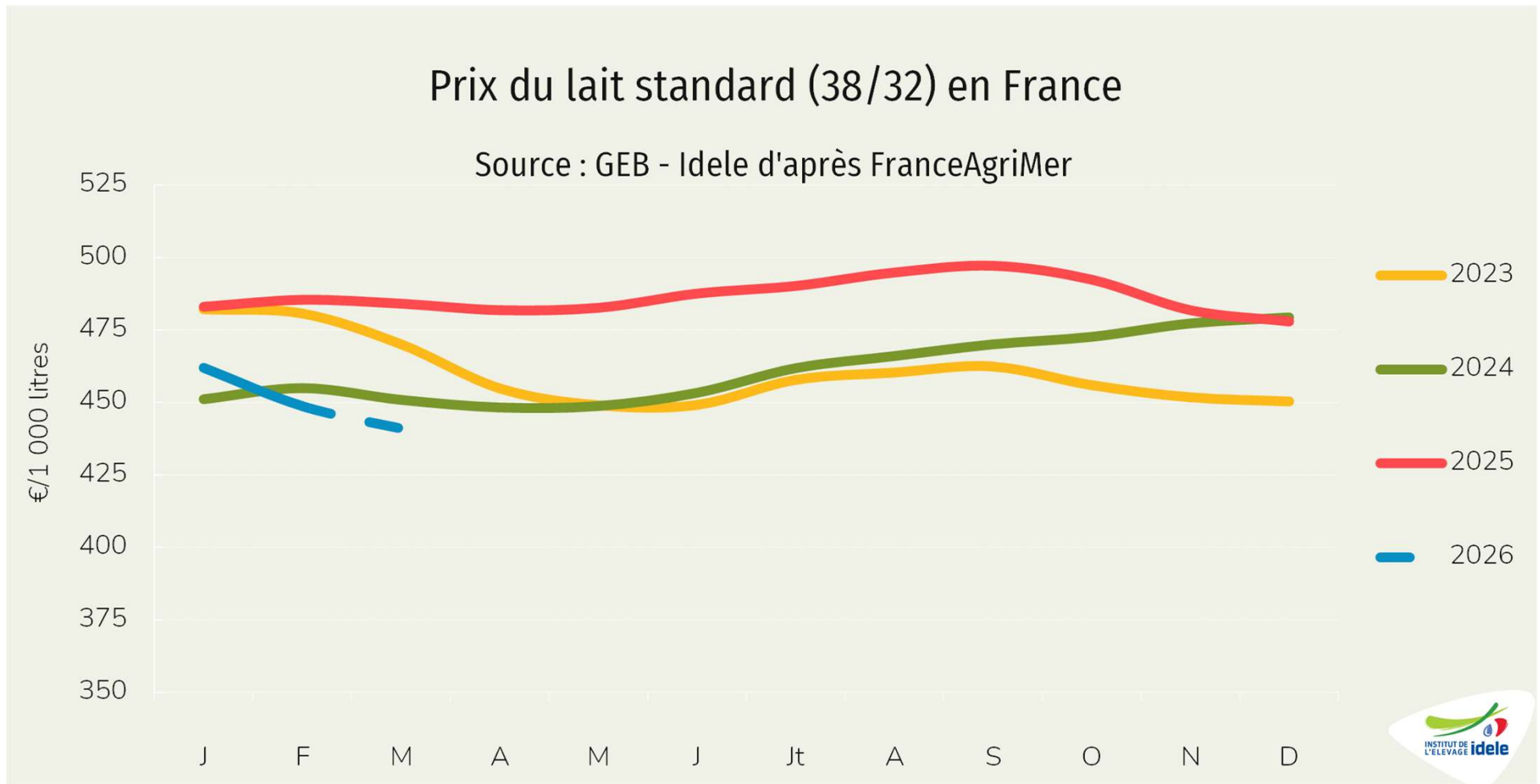
Confédération  
Nationale de l'Élevage  
**CNE**

# Cheptel français : détail des évolutions



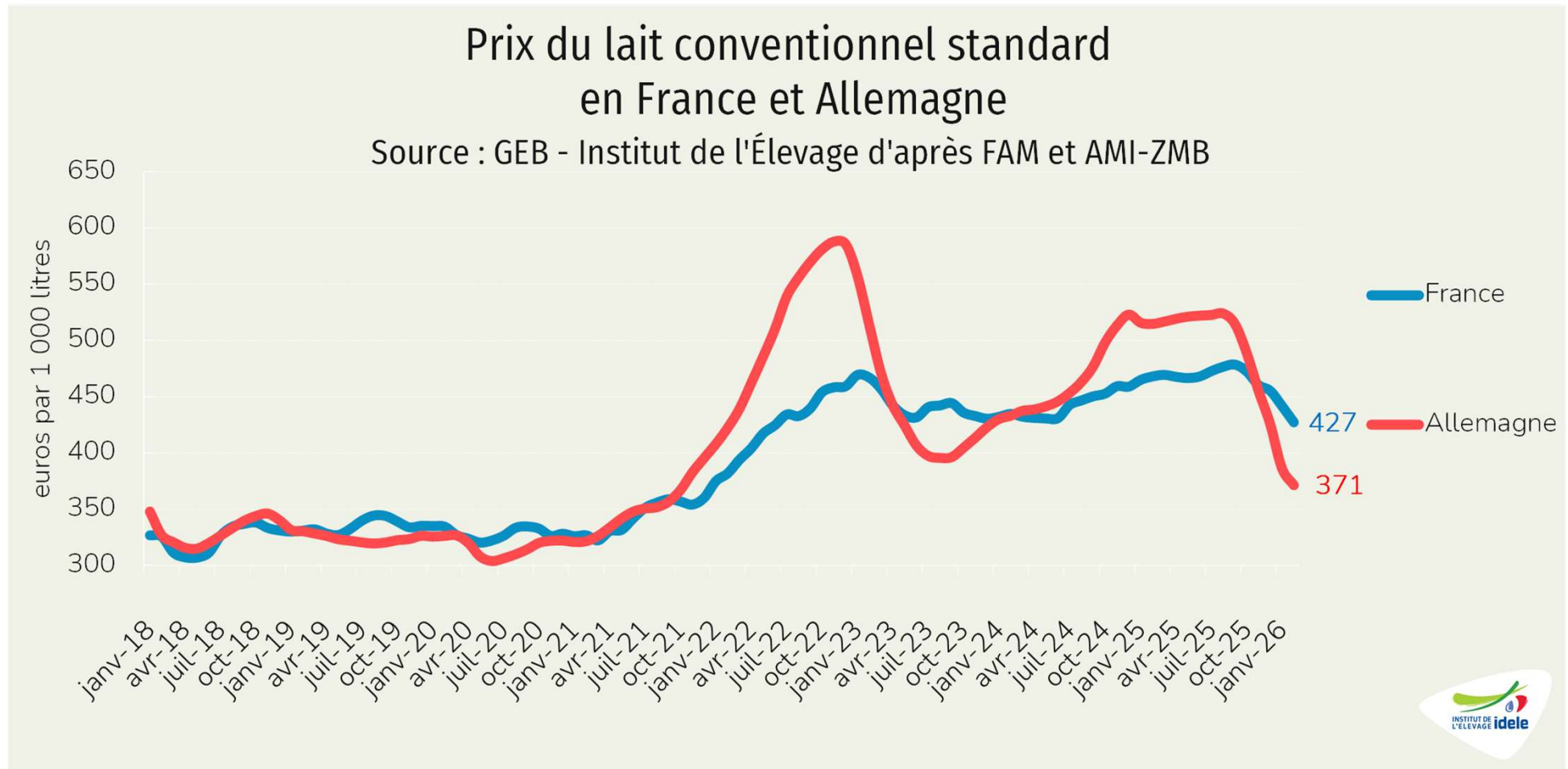
- En février, hausse des entrées (+2% /2025).
- Hausse des réformes (+6% /2025).
- Un solde négatif qui s'accroît.

# Le prix du lait amorce un repli



- En février à 449 €/1 000 l, le prix du lait standard (tous laits),
- -37 €/1 000 l d'une année sur l'autre soit, -7,6% /2025,
- Un prix du lait qui recule depuis octobre

# Le prix allemand s'est replié dès septembre, précédant la baisse en France

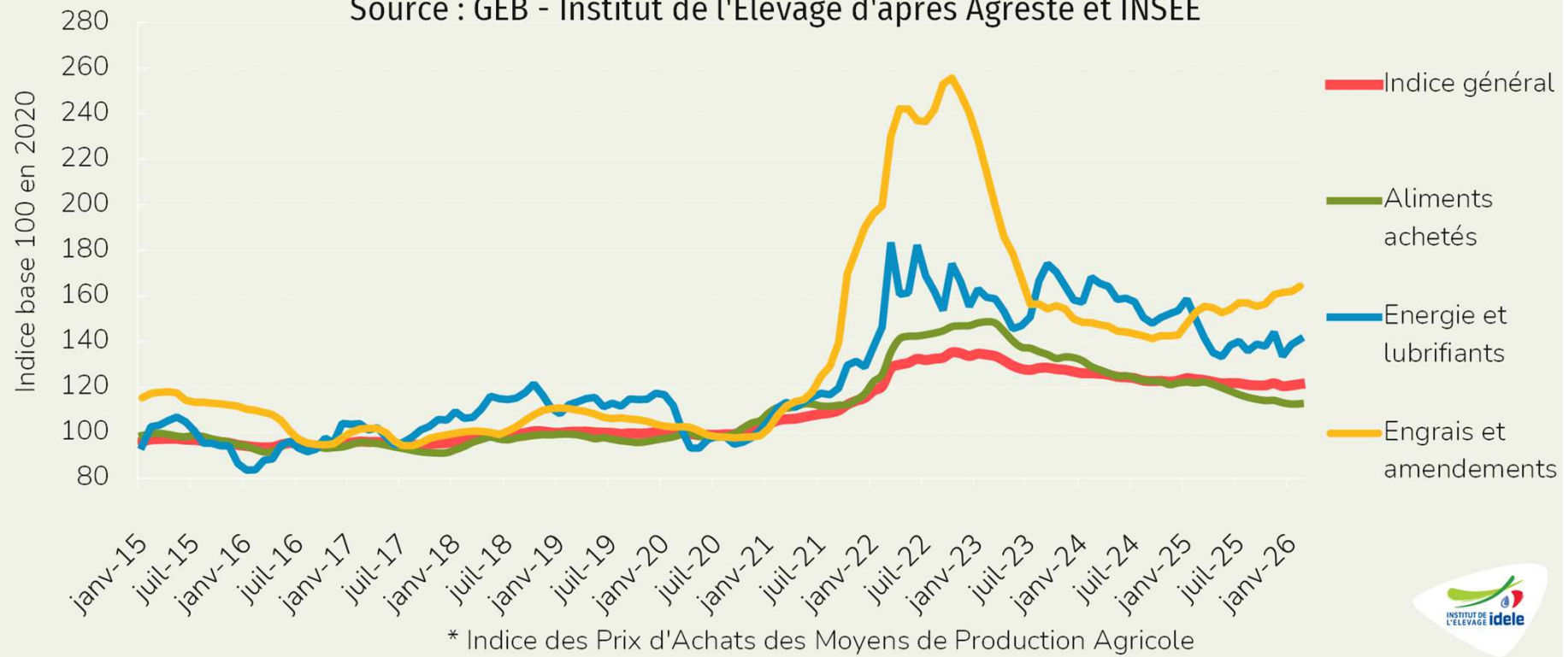


- France : 427 €/1 000 l (lait conventionnel) en février soit -8,7% /2025,
- Allemagne : 371 €/1 000 l en février, soit -27,9% /2025,
- UE-27 : 439,4 €/t en février 2026 (prix MMO).

# L'IPAMPA Lait de vache en légère hausse

## Evolution de l'IPAMPA\* Lait de vache

Source : GEB - Institut de l'Élevage d'après Agreste et INSEE



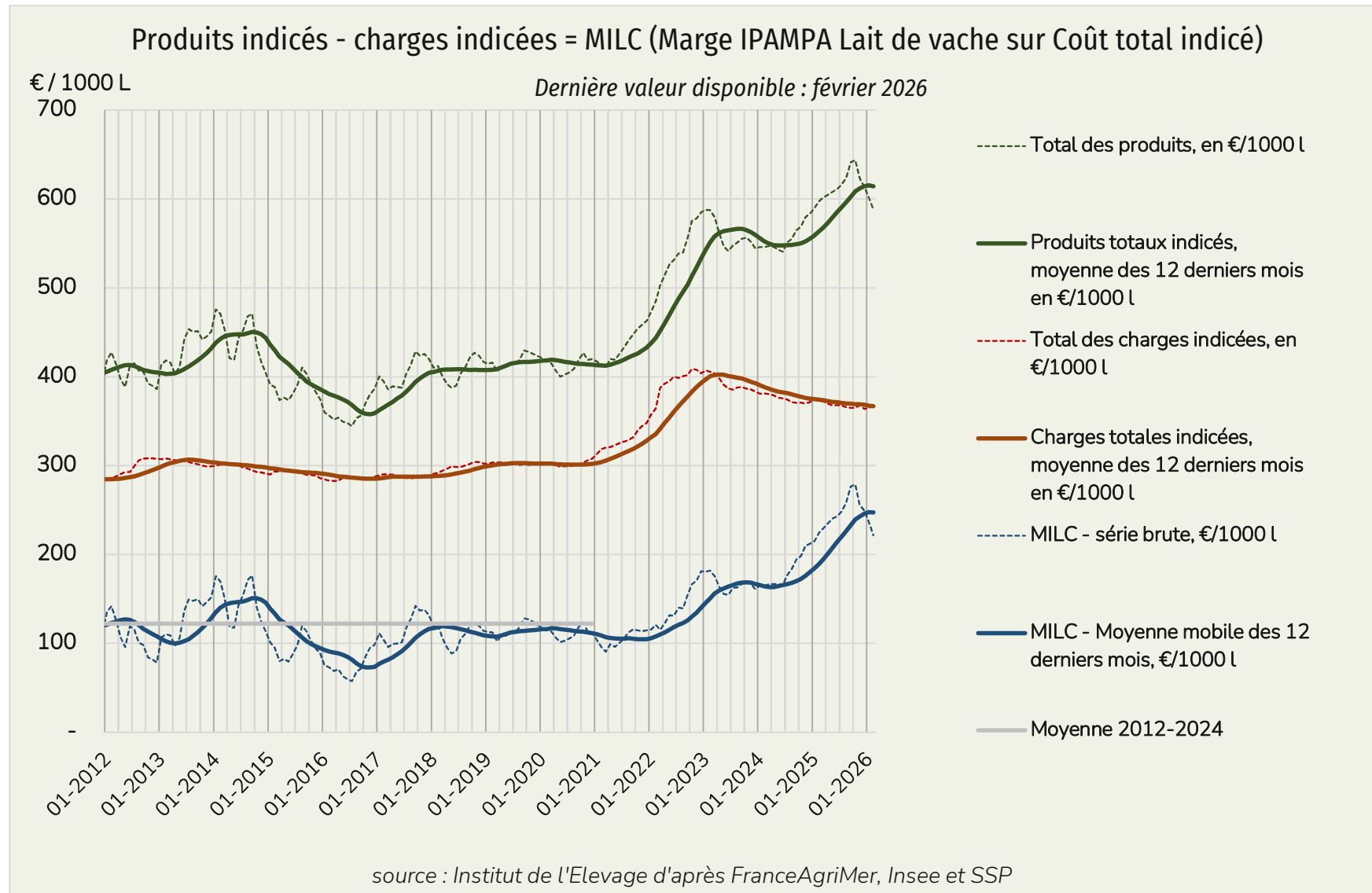
- En février, l'IPAMPA lait de vache a l'indice 121,4 :
  - +0,5% d'un mois sur l'autre,
  - -1,7% /2025.
- Aliments achetés : +0,1% d'un mois sur l'autre et -7,5% /2025,
- Energie et lubrifiants : +1,7% d'un mois sur l'autre et -5,9% /2025,
- Engrais et amendements : +1,5% d'un mois sur l'autre et +7,5% /2025.

# Evolution de la MILC\*

- Sur le mois de février 2026 la MILC s'établit à 222 €/1 000 l.
- Sur un mois, elle a reculé de -15€, sous l'effet de la baisse du produit lait, la hausse du produit généré par la vente des animaux et des charges en légère augmentation.
- Sur un an, la MILC est en recul de -3 €/1 000 l. On observe un recul du produit lait (-41 €/2025) et une augmentation des autres produits (+32 €/2025). A l'inverse, les charges ont reculé de -6 €/2025.
- Sur 12 mois glissants, la MILC s'établit à 247 €/1 000 l. Elle dépasse donc la moyenne 2012-2021 (111 €/1 000 l).

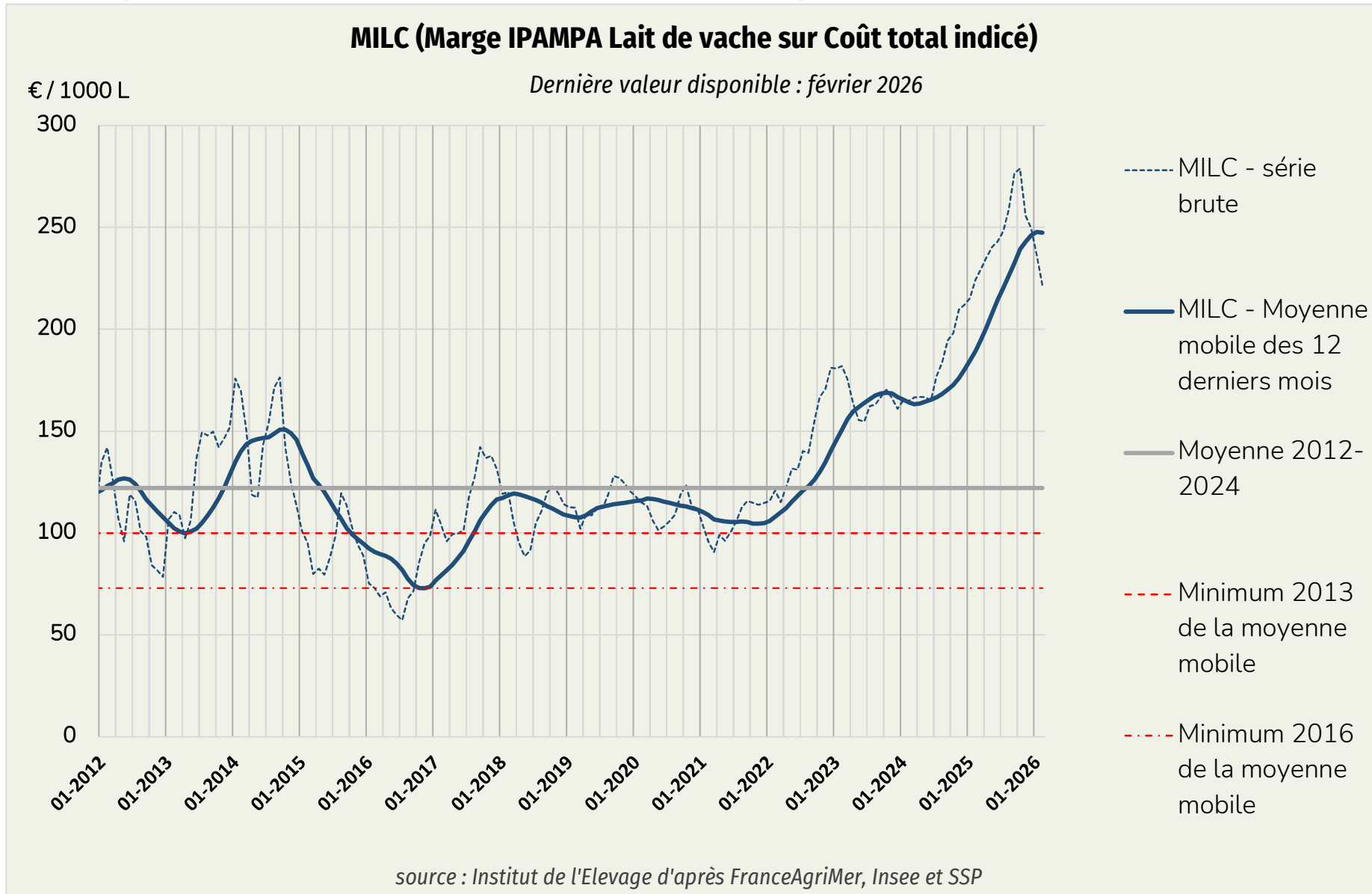
\*La Marge Ipampa Lait de vache sur Coût total indicé (MILC) permet de mesurer l'évolution de la différence entre le prix du panier de produits spécifique à la production laitière (prix du lait, veau, vaches de réforme) et le prix du panier de charges indicées dans l'IPAMPA Lait de vache.

# Marge MILC et sa moyenne glissante sur 12 mois



Pour +infos sur la méthode et le rebasement <http://idele.fr/services/outils/milc.html>

# Marge MILC et sa moyenne glissante sur 12 mois



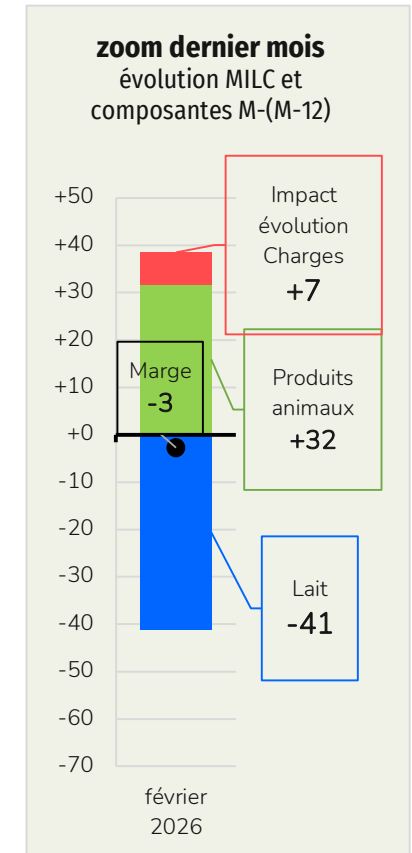
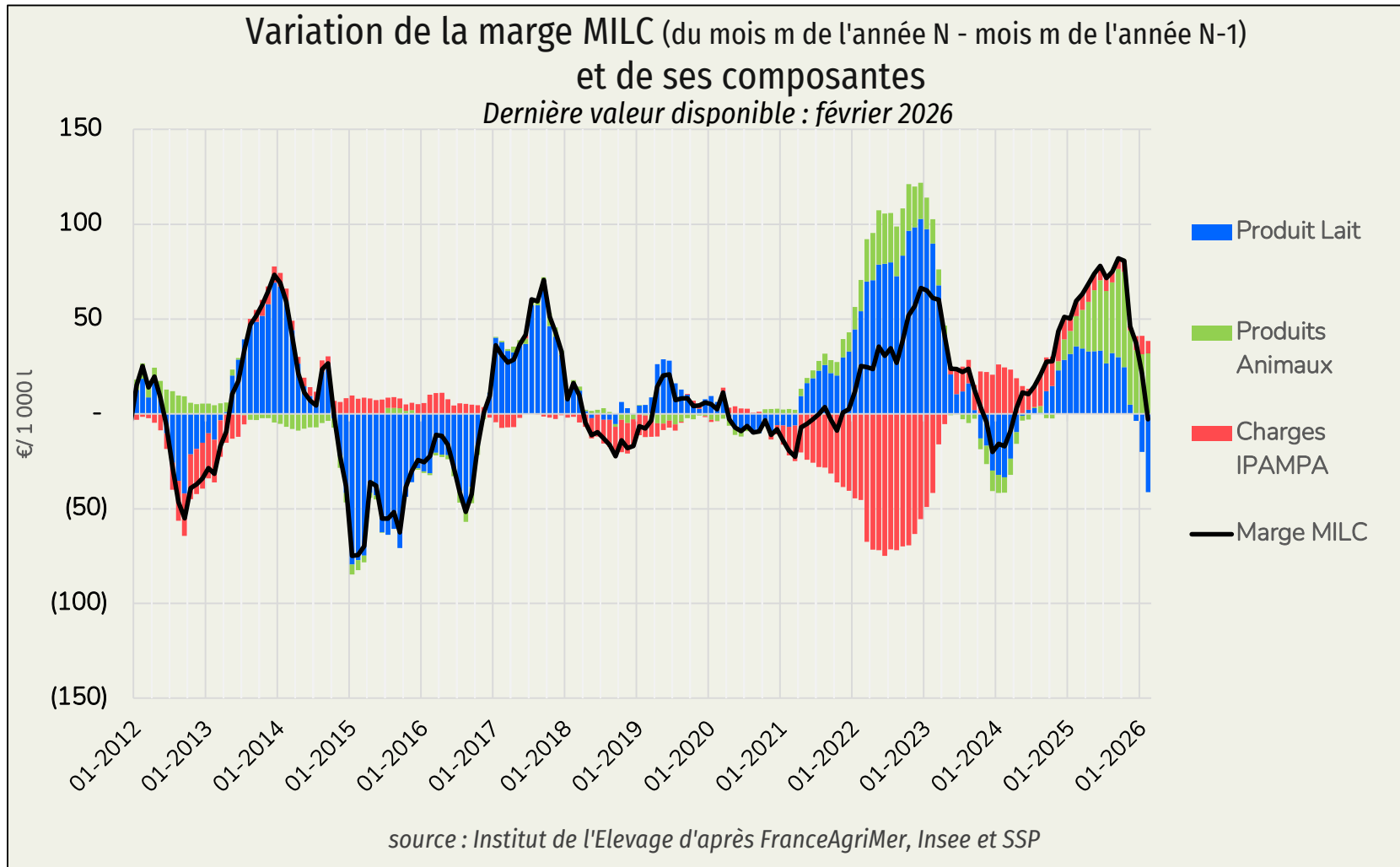
Pour +infos sur la méthode et le rebasement <http://idele.fr/services/outils/milc.html>



TENDANCES LAIT VIANDE



# Marge MILC – évolution et composantes



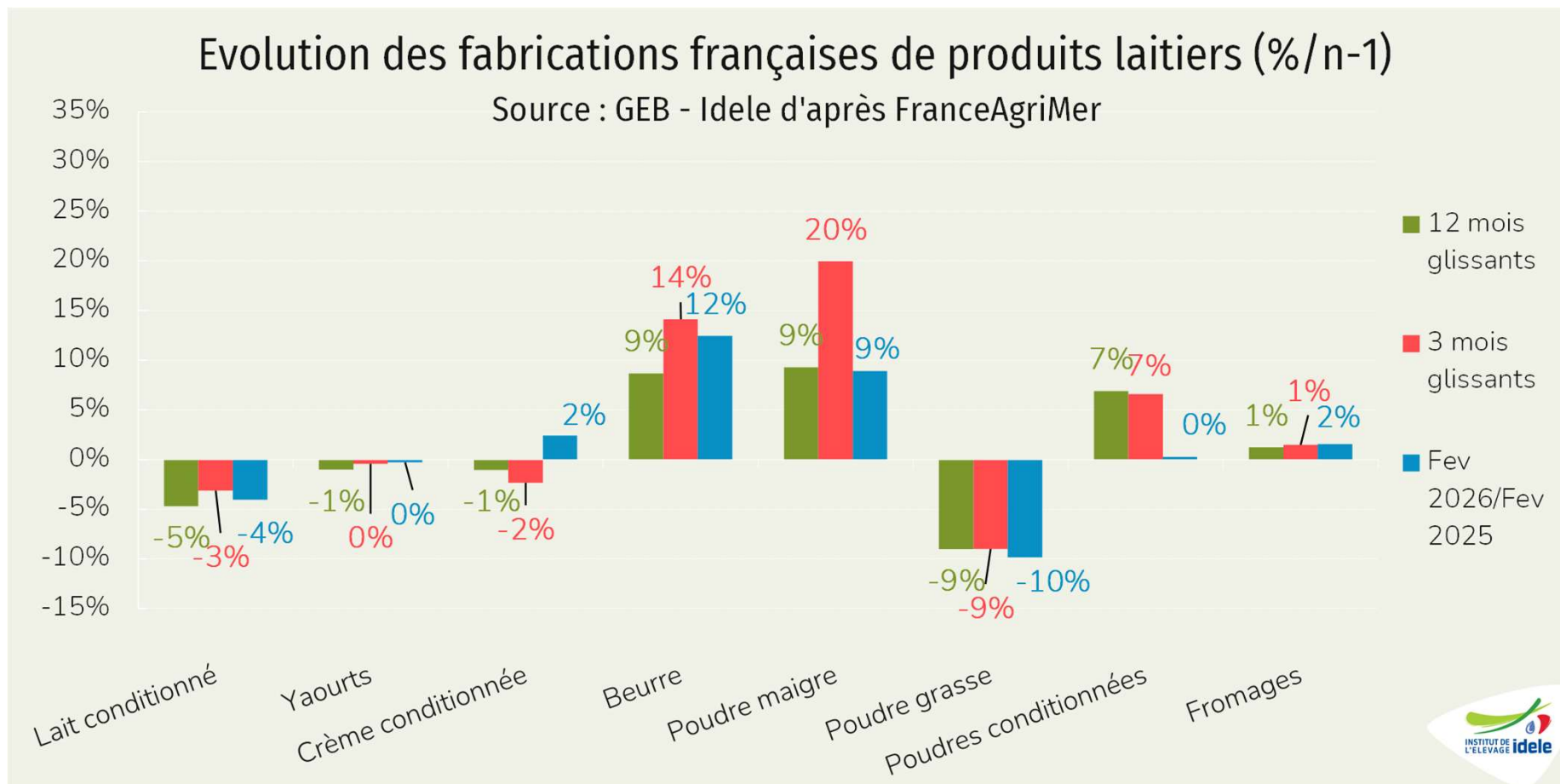
Pour +infos sur la méthode et le rebasement <http://idele.fr/services/outils/milc.html>



TENDANCES LAIT VIANDE



# Des fabrications de beurre et poudre maigre en nette hausse

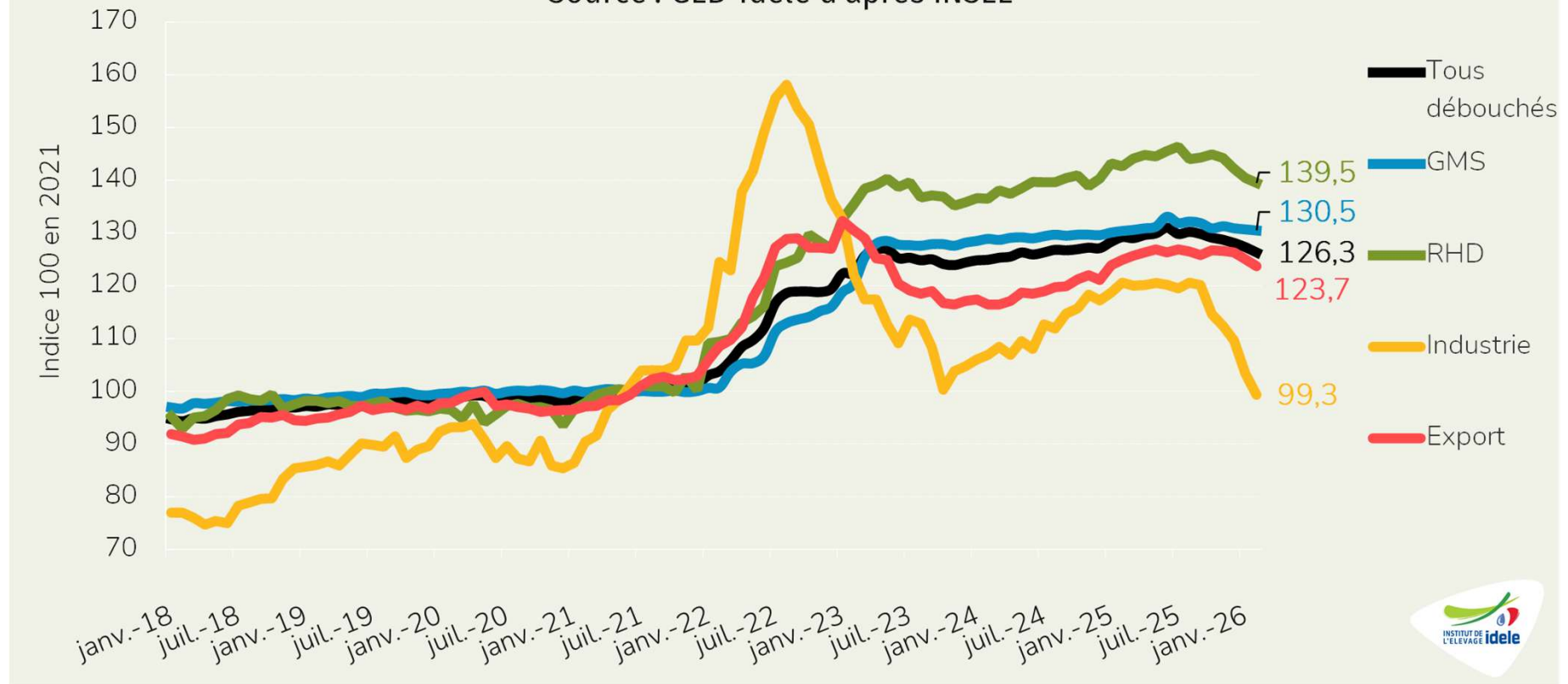


- Crème conditionnée : +2% /2025 en février 2026, yaourts : 0%, fromages : +2%, beurre : +12% /2025
- Lait conditionné : -4% /2025
- Poudres de lait : +9% en poudre maigre, -10% en poudres grasses et +0% en poudres conditionnées.

# Repli des prix sortie usine

## Indice des prix sortie usine selon débouchés

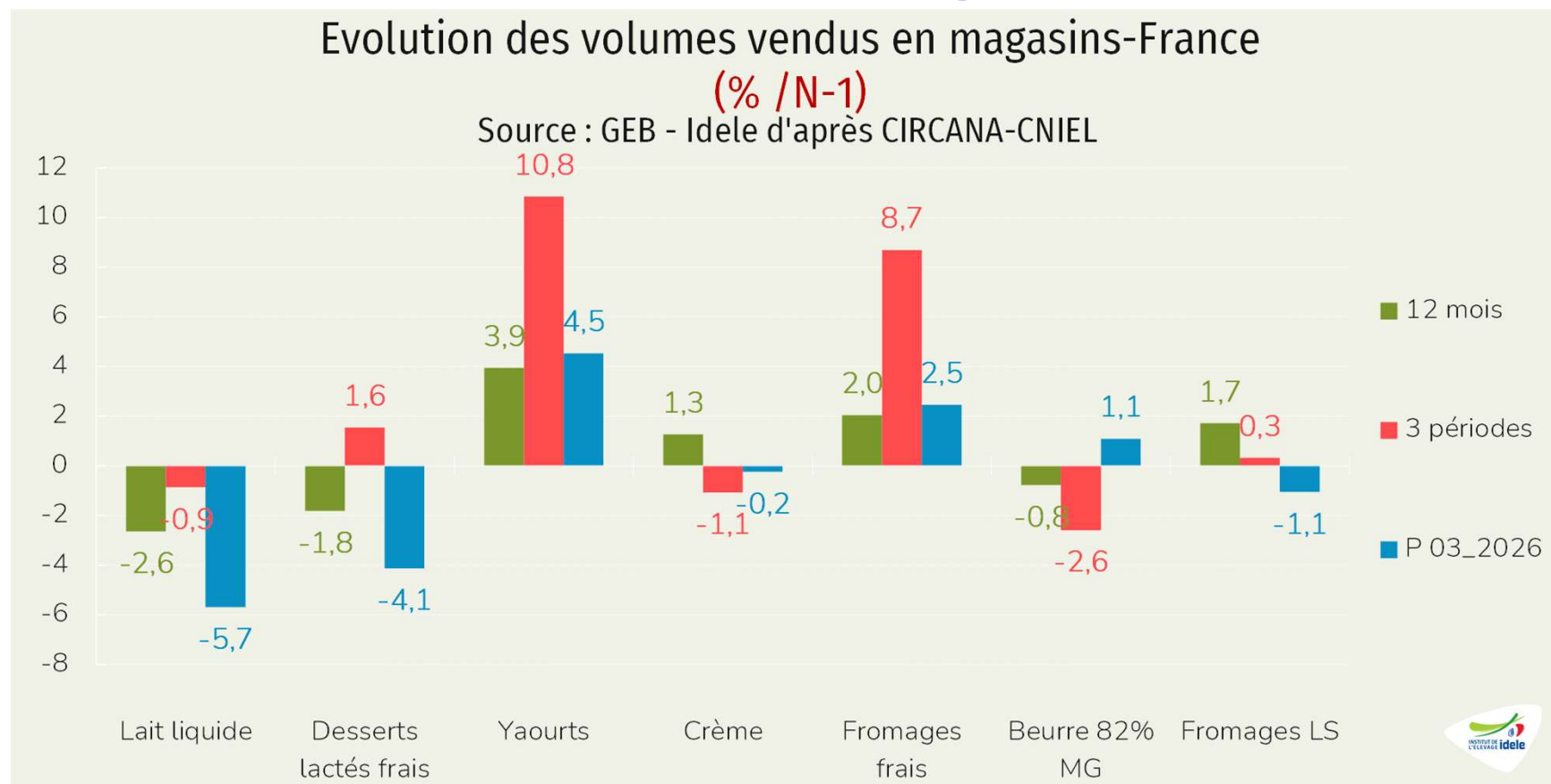
Source : GEB-Idele d'après INSEE



- Repli des prix sortie usine :

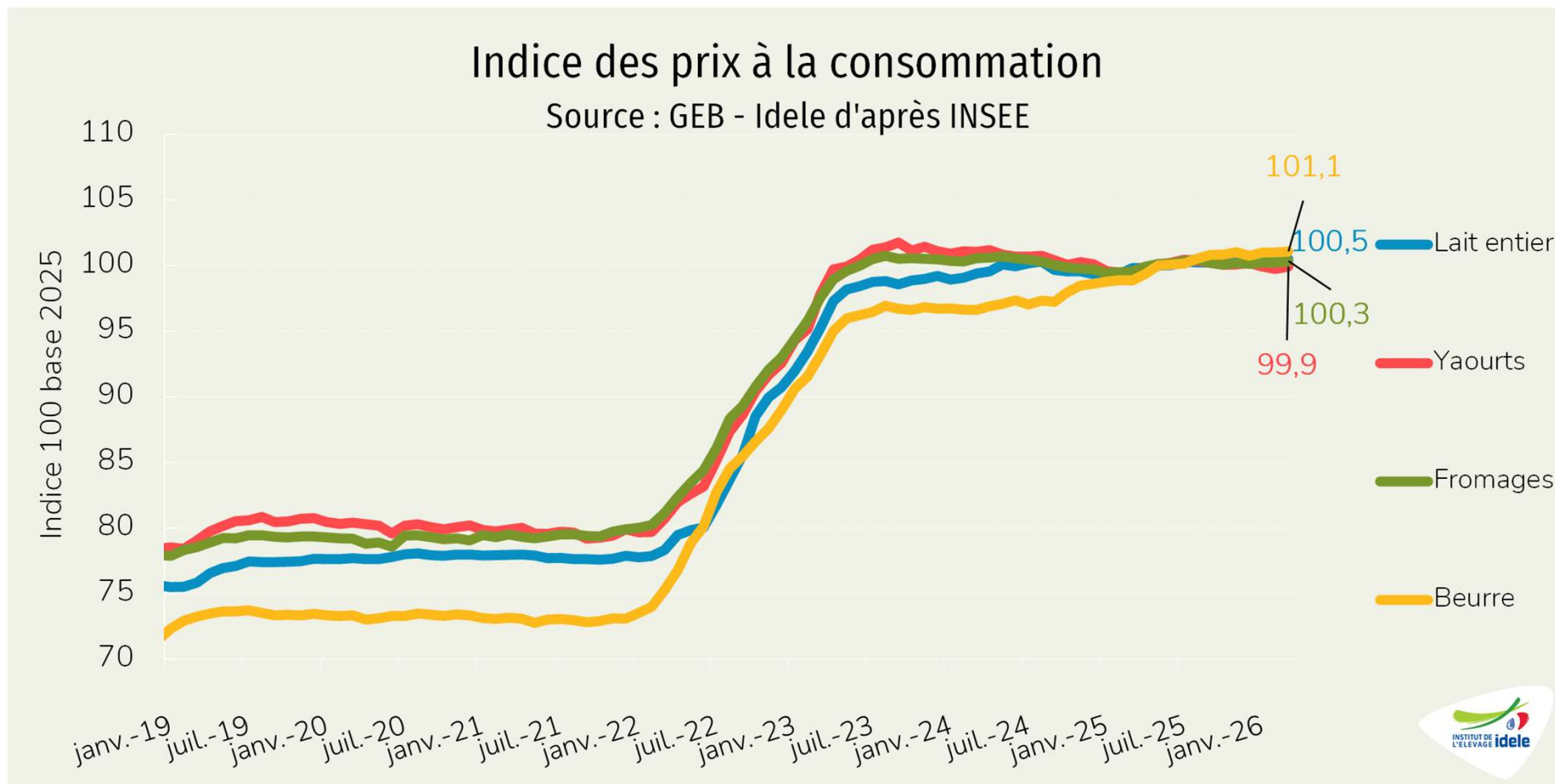
- GMS : -0,2% d'un mois à l'autre, +0,1% /2025 et +1,4% /2025 sur 12 mois glissants,
- Industrie: -3,9% d'un mois à l'autre, -17,7% /2025 et +1,3% /2025 sur 12 mois glissants,
- RHD : -0,6% d'un mois à l'autre, -2,2% /2025 et +2,7% /2025 sur 12 mois glissants
- Export : -1,0% d'un mois à l'autre, -1,0% /2025 et +4,9% /2025 sur 12 mois glissants.

# Des ventes aux ménages en recul



- Sur la période 3 de 2026, les ventes aux ménages de produits laitiers ont reculé (-1,6% /2025 en éq. Lait). Elles ont baissé pour l'ensemble des produits à l'exception des yaourts, fromages frais, beurre.
- Sur les 3 dernières périodes, les ventes ont été en hausse pour tous les produits à l'exception des laits conditionnés (-0,5%), des crèmes (-1,1%) et beurre (-2,6%).
- Sur 1 an, les ventes ont progressé pour tous les produits sauf le lait (-2,6%), le beurre (-0,8%) et les desserts lactés (-1,8%).

# Hausse des prix du beurre à la consommation

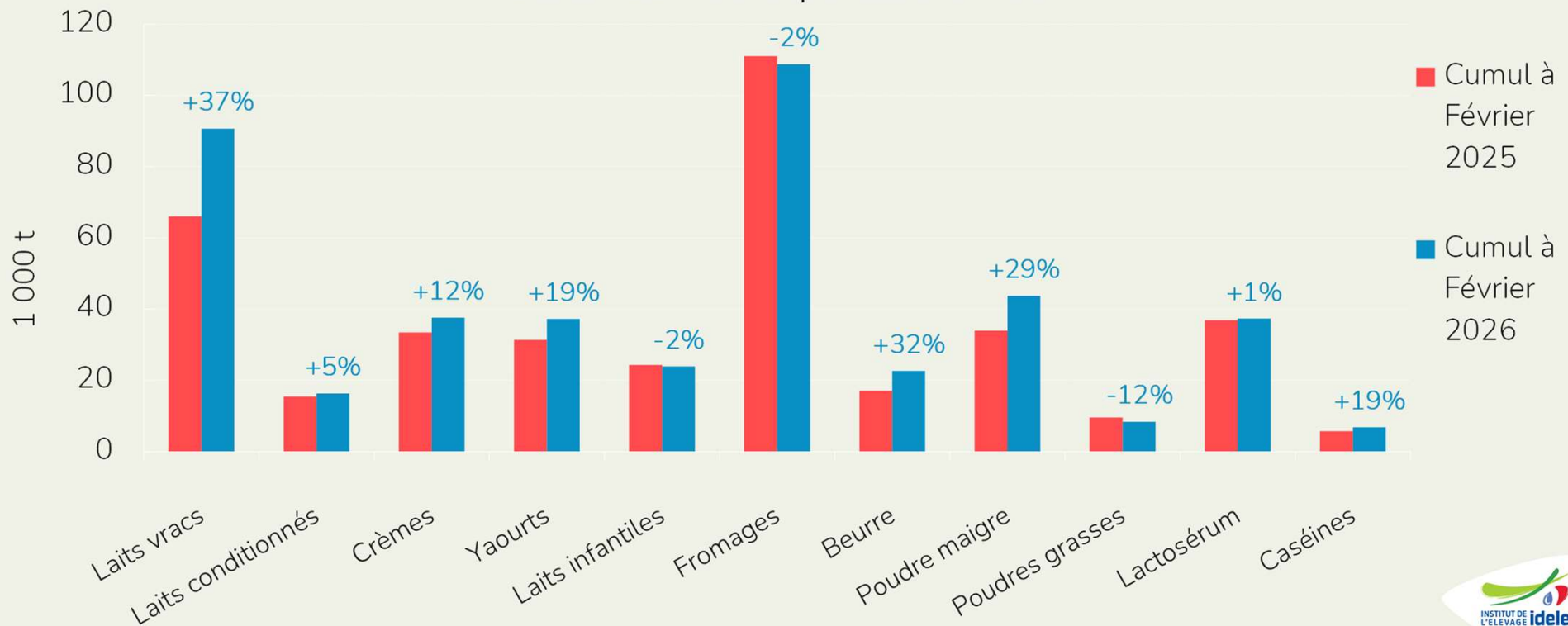


- **En mars 2026** : Légère hausse du prix des produits laitiers à la consommation d'un mois sur l'autre selon l'INSEE :
  - Lait entier : +0,1% d'un mois à l'autre, +0,7% /2025 et +0,5% /2025 sur 12 mois glissants,
  - Beurre : +0,1% d'un mois à l'autre, +2,2% /2025 et +2,7% /2025 sur 12 mois glissants,
  - Yaourts : +0,2% d'un mois à l'autre +0,4% /2025 et -0,2% /2025 sur 12 mois glissants
  - Fromages : +0,1% d'un mois à l'autre, +0,8% /2025 et +0,2% /2025 sur 12 mois glissants.

# Forte hausse des exportations françaises en volume

## Exportations françaises de produits laitiers

Source : GEB - Idele d'après Business France

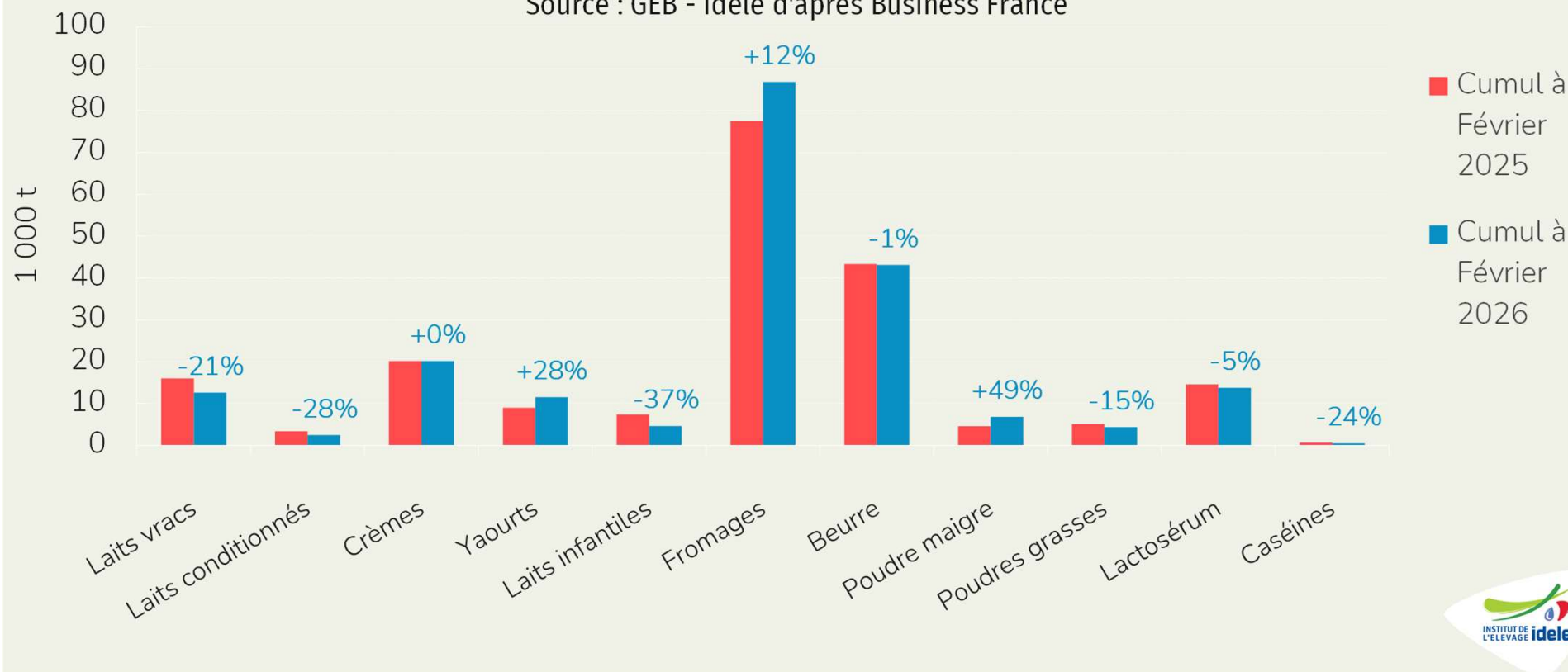


- Recul des exportations de fromages (-2% /2025) et de laits infantiles (-2%),
- Hausse des exportations de lait vrac (+37% /2025), de yaourts (+19%), de crèmes (+12%) et de beurre (+32%)
- Hausse des ingrédients secs : poudres maigre (+29%), lactosérum (+1%), poudre grasse (-12%),
- Des exportations totales en recul en valeur : -1% /2025 à +1440 M€ en 2026.

# Hausse en volume des importations françaises

## Importations françaises de produits laitiers

Source : GEB - Idele d'après Business France



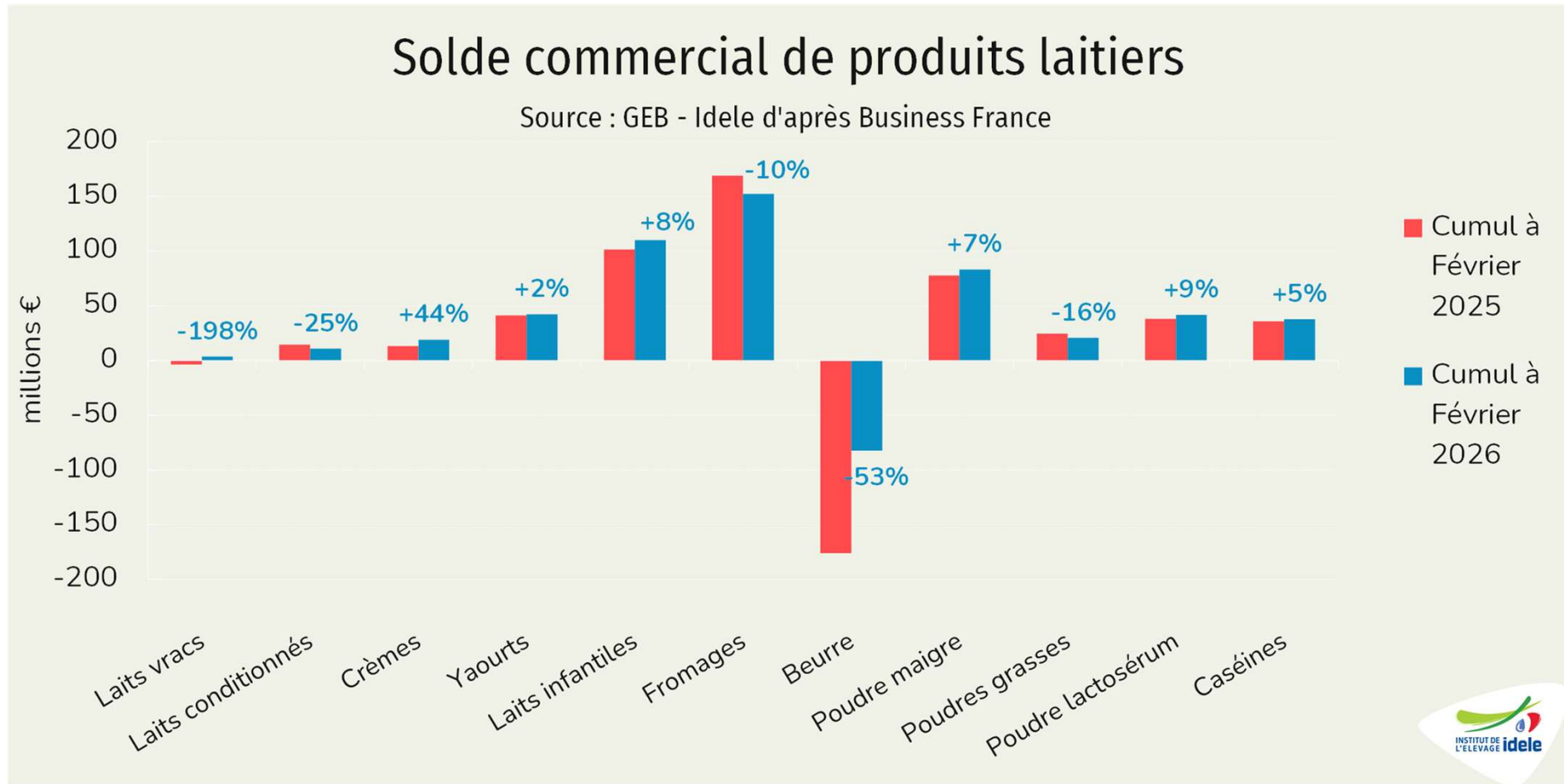
- Recul des imports de laits vrac (-21% /2025) et laits conditionnés (-28%)
- Recul des imports de lactosérum (-5% /2025),
- Baisse en beurre (-1% /2025) et stable en crème (-0% /2025),
- Augmentation des imports de fromages (+12% /2025) et de yaourts (+28%)
- Des importations totales en baisse en valeur : -12% /2025 à +956 M€ en 2026.



TENDANCES LAIT VIANDE

Confédération  
Nationale de l'Élevage  
**CNE**

# Nette hausse de l'excédent commercial

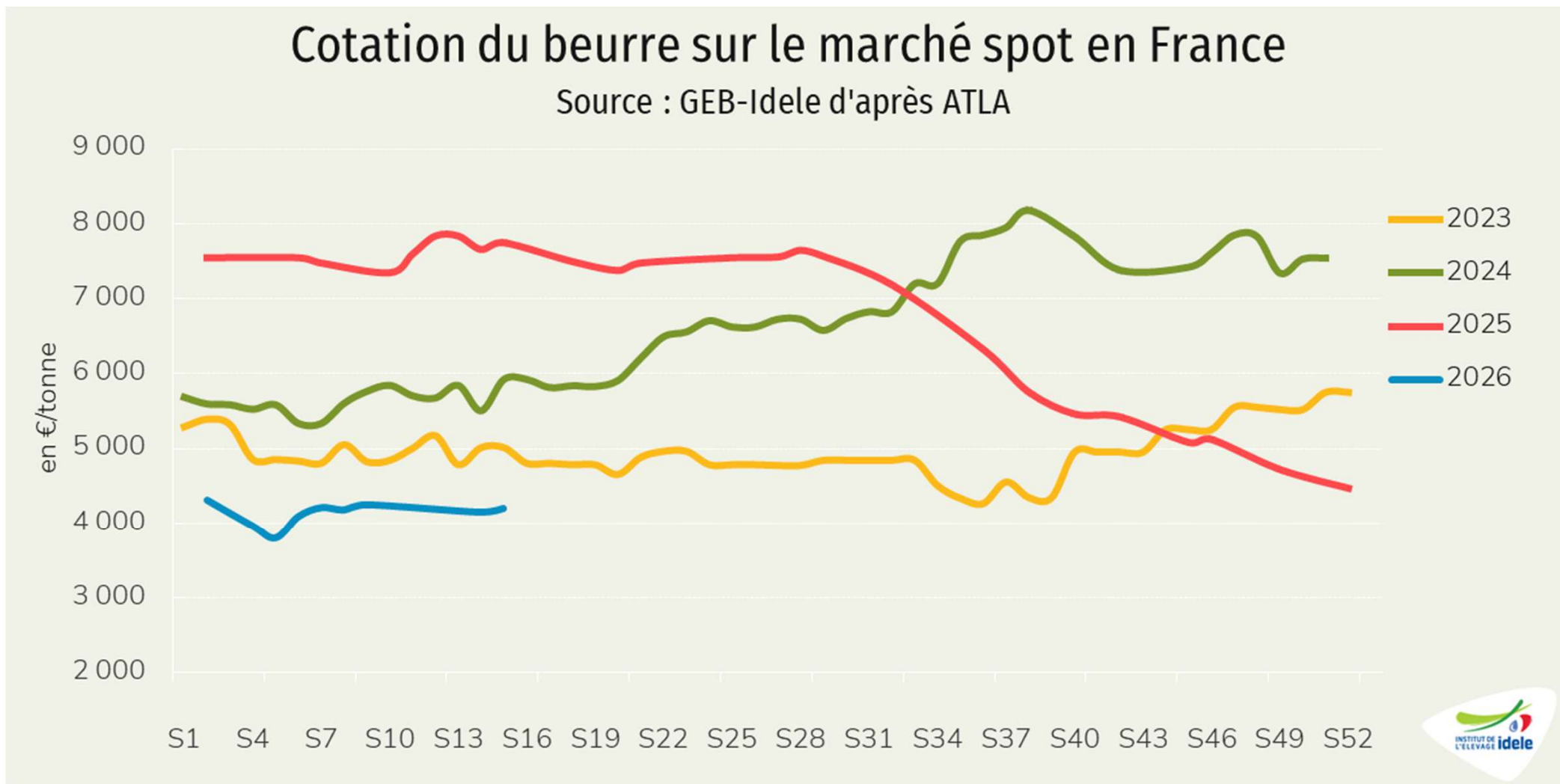


- Excédent commercial en forte hausse : **+31%** /2025 à **+484 M€** en 2026.
- Fort recul de l'excédent en fromages (**-10%** à **+152 M€**),
- Hausse de l'excédent en crème (**+44%** à **+19 M€**) et hausse en yaourts (**+2%** à **+42 M€**),
- Hausse du solde en lait infantile (**+8%**) et moindre déficit en beurre de à **-82 M€**,
- Hausse de l'excédent en poudre maigre (**+7%** à **+83 M€**), recul en poudre grasse (**-16%** à **+21 M€**), hausse en caséines (**+5%** à **+38 e M€**).



**TENDANCES LAIT VIANDE** Confédération Nationale de l'Élevage **CNE**

# Relative stabilité du cours du beurre sur le marché spot

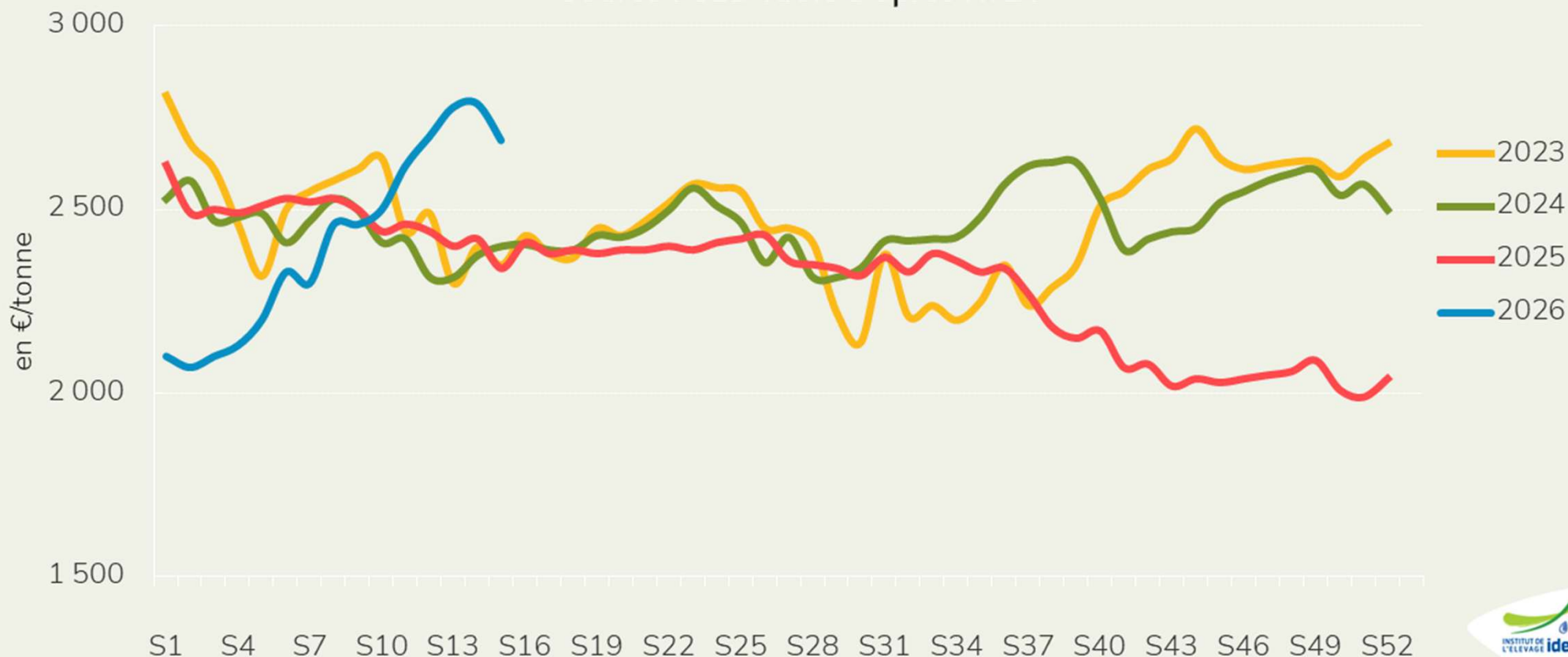


- La cotation ATLA s'établit à 4 200 €/t en semaine 15
- Relative stabilité sur un mois et en baisse de -3 540 €/t depuis un an soit -46%

# Le cours de la poudre maigre sur des standards élevés

## Cotation de la poudre maigre en France

Source : GEB-Idele d'après ATLA



- La cotation ATLA s'établit à 2 690 €/t en semaine 15
- Elle est en hausse de +3% sur un mois et en hausse de +350 €/t depuis un an soit +15%



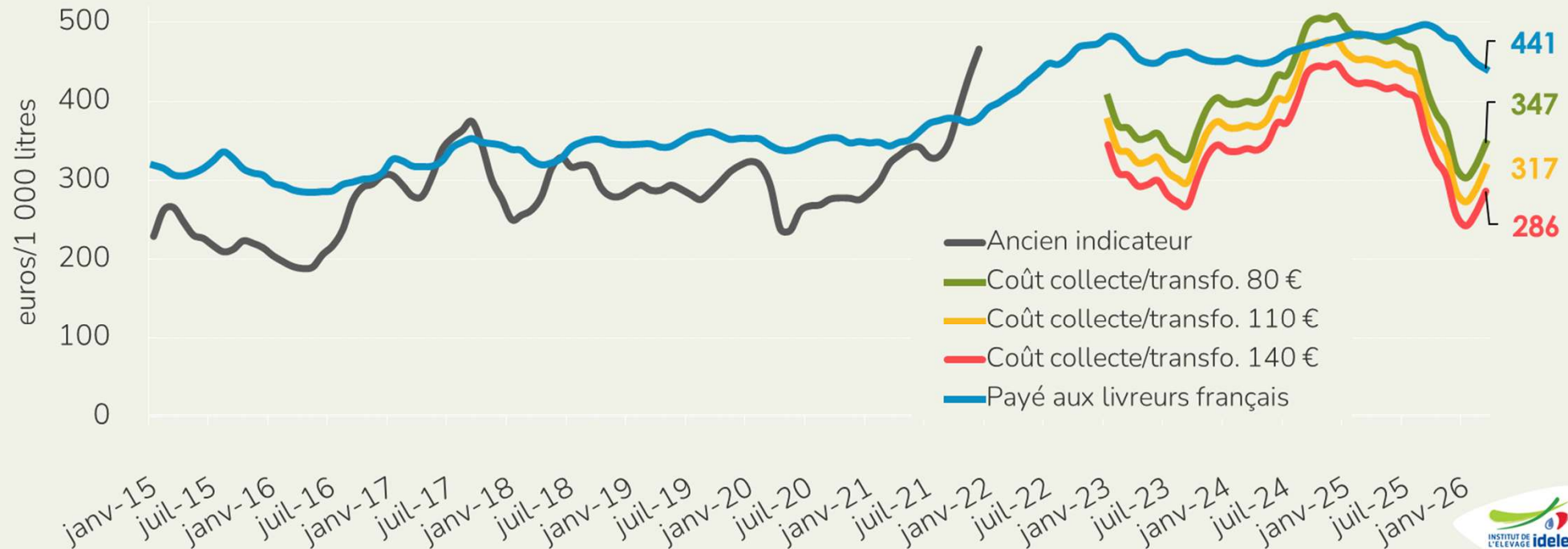
TENDANCES LAIT VIANDE

Confédération  
Nationale de l'Élevage  
**CNE**

Prix français du lait valorisé en beurre/poudre de 286 € à 347 €  
 Prix payé aux livreurs français à 441 €/1 000 l (données de mars)

## Prix théorique du lait valorisé en beurre/poudre et prix moyen à la production

Source : GEB - Idele d'après MMO et FranceAgriMer



- Prix du lait valorisé en beurre/poudre maigre de 286 à 347 €/1 000 l en mars 2026.
- Précision méthodologique :
  - L'ancien indicateur, inchangé depuis 2012, a été révisé.
  - Pour 2022, année exceptionnelle, nous avons fait le choix d'une année blanche.
  - Depuis 2023, les frais de collecte et de transformation sont formulés pour 3 niveaux hypothétiques : 80, 110 et 140 €/1 000 l. Le calcul est fait pour un lait standard 38/32.



TENDANCES LAIT VIANDE

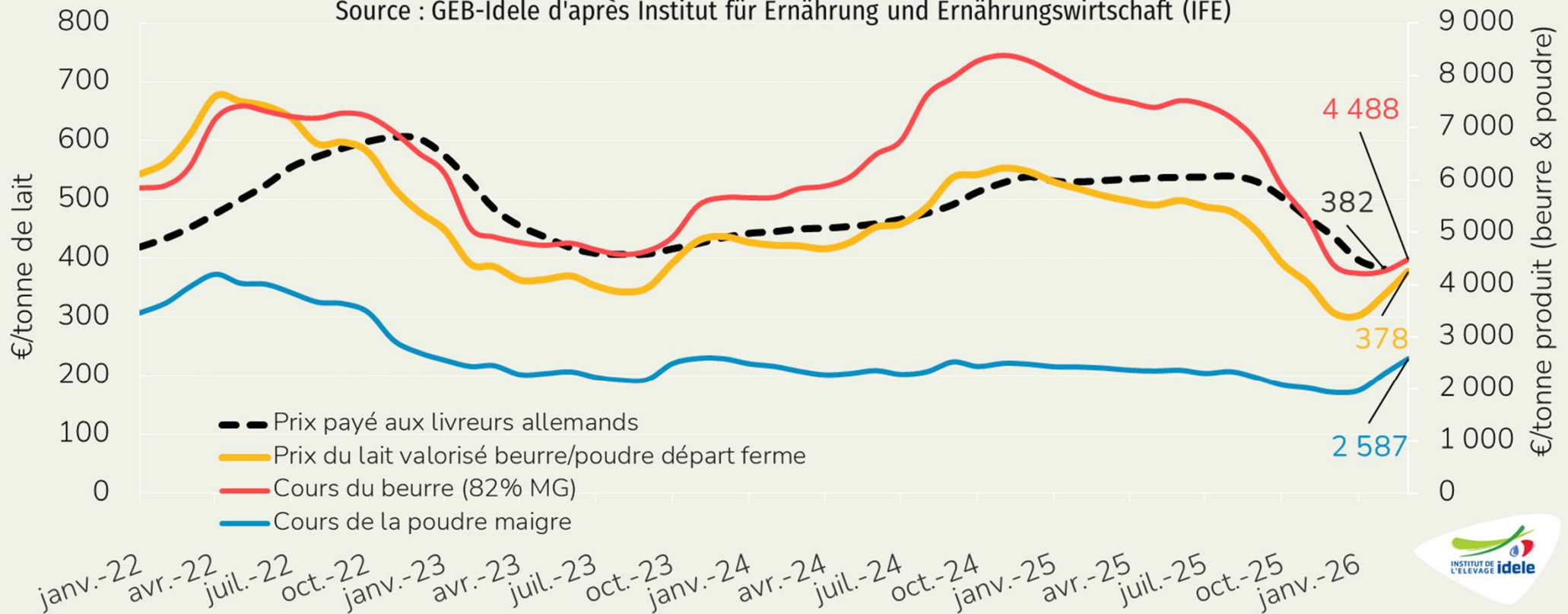


# Prix allemand du lait valorisé en beurre/poudre (378 € / tonne en mars)

## Prix du lait\* valorisé en beurre et poudre maigre en Allemagne

\*Lait allemand : 3,4% MA et 4,0% MG

Source : GEB-Idele d'après Institut für Ernährung und Ernährungswirtschaft (IFE)

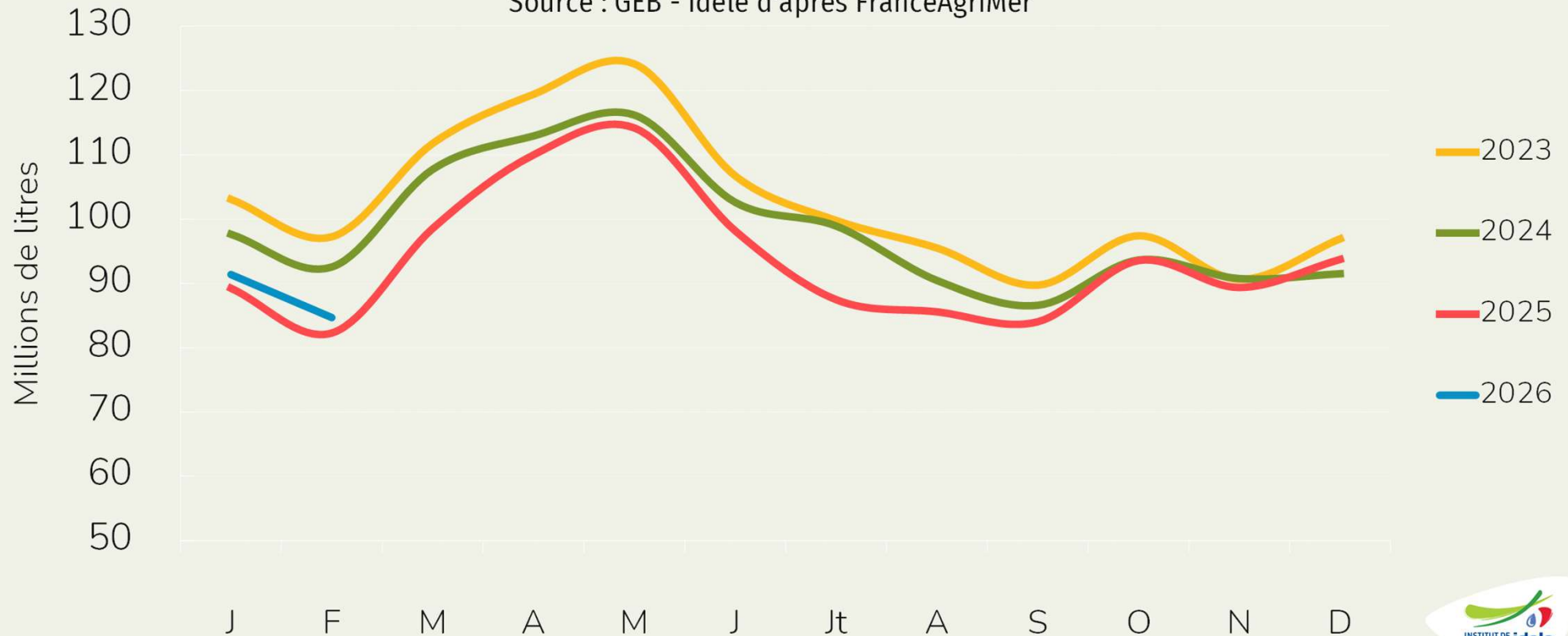


- Prix allemand du lait valorisé en beurre/poudre maigre départ ferme à 378 €/t (367 €/1 000 l) en mars.
- Calcul pour un **lait standard avec 4,0 % de matières grasses et 3,4 % de protéines.**

# La collecte de lait bio se redresse

## Collecte française de lait biologique

Source : GEB - Idele d'après FranceAgriMer



- En février 2026, la collecte de lait bio a atteint 85 Ml, soit **+2,9%** /2025,
- Une hausse en MSU (**+4,2%** /2025), avec de bons taux
- La consommation de produits laitiers bio repart en magasins généralistes.



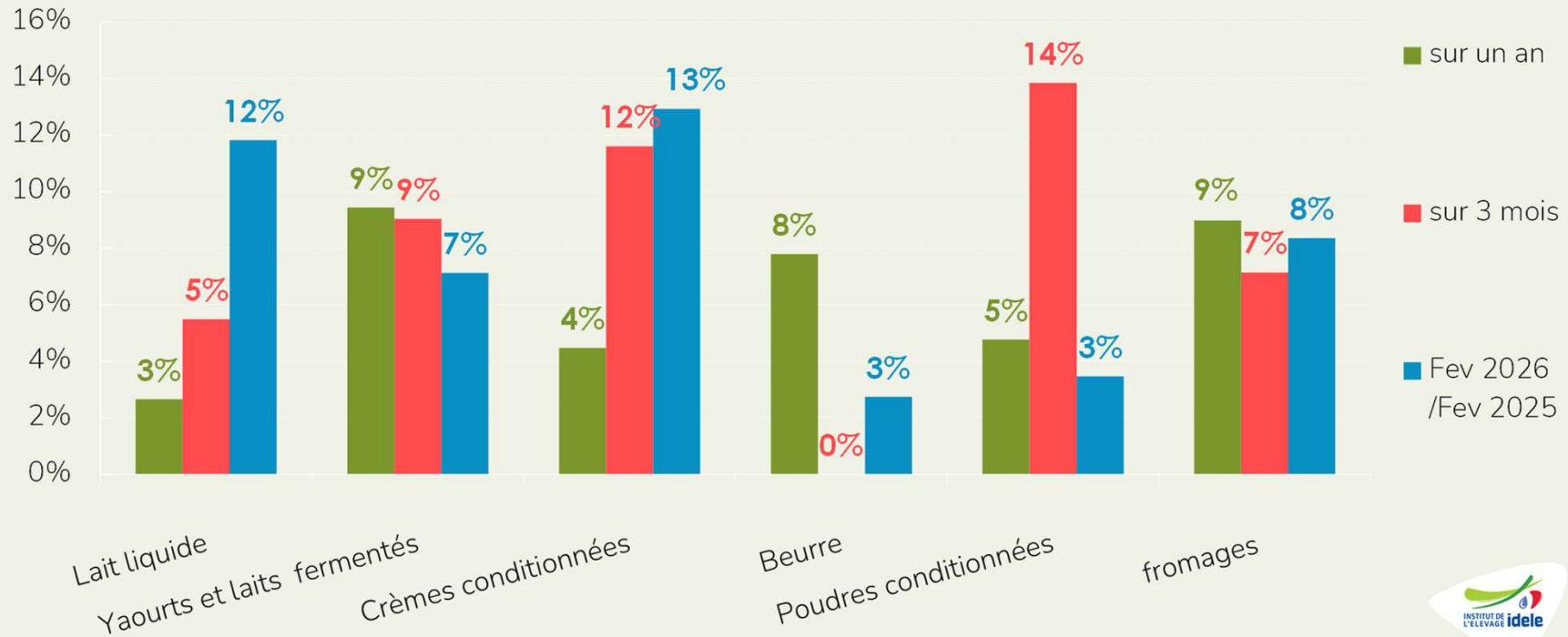
**TENDANCES LAIT VIANDE**

Confédération  
Nationale de l'Élevage  
**CNE**

# Une hausse des fabrications de produits bio

## Evolution des fabrications françaises de produits laitiers biologiques (%/n-1)

Source : GEB - Idele d'après FranceAgriMer




- **Sur un an** : la reprise de la consommation des produits laitiers bio se traduit par des hausses des fabrications de crèmes (+4%), de poudres conditionnées (+5%), de beurre (+8%), de yaourts (+9%), et de fromages (+9%). Les fabrications de lait liquide augmentent légèrement (+3%).
- **Sur 3 mois** : les poudres conditionnées progressent fortement (+14%). Les fromages (+7%) augmentent ainsi que les crèmes (+12%) et les yaourts (+9%) et le lait liquide (+5%). Les fabrications beurre sont stables (-0%).
- **En février** : toutes les fabrications sont en hausse.

# TENDANCES LAIT VIANDE

GRAPHIQUES ET DONNÉES

## Lait de vache



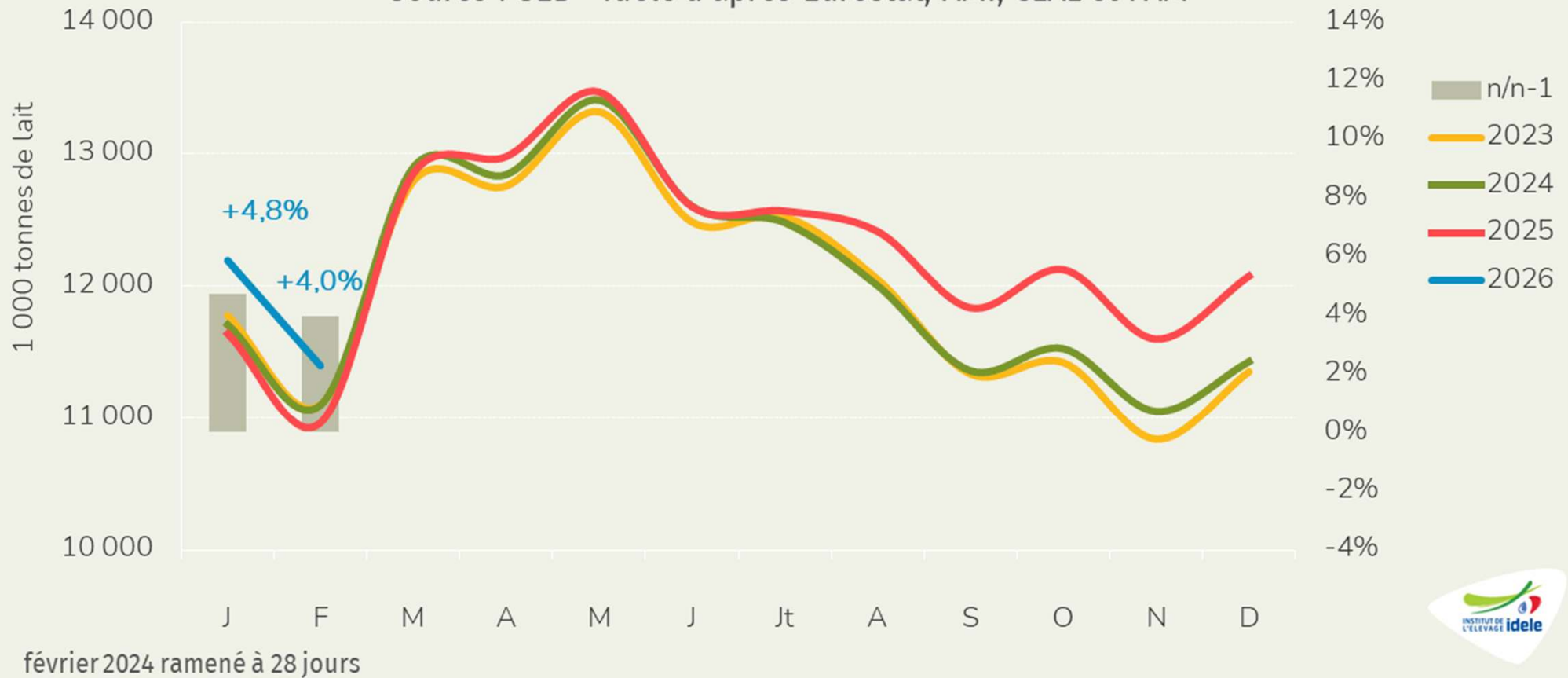
Avril 2026

## UE-27

# Niveaux de collecte toujours importants dans l'UE

## Production laitière de l'UE-27

Source : GEB - Idele d'après Eurostat, AMI, CLAL et FAM

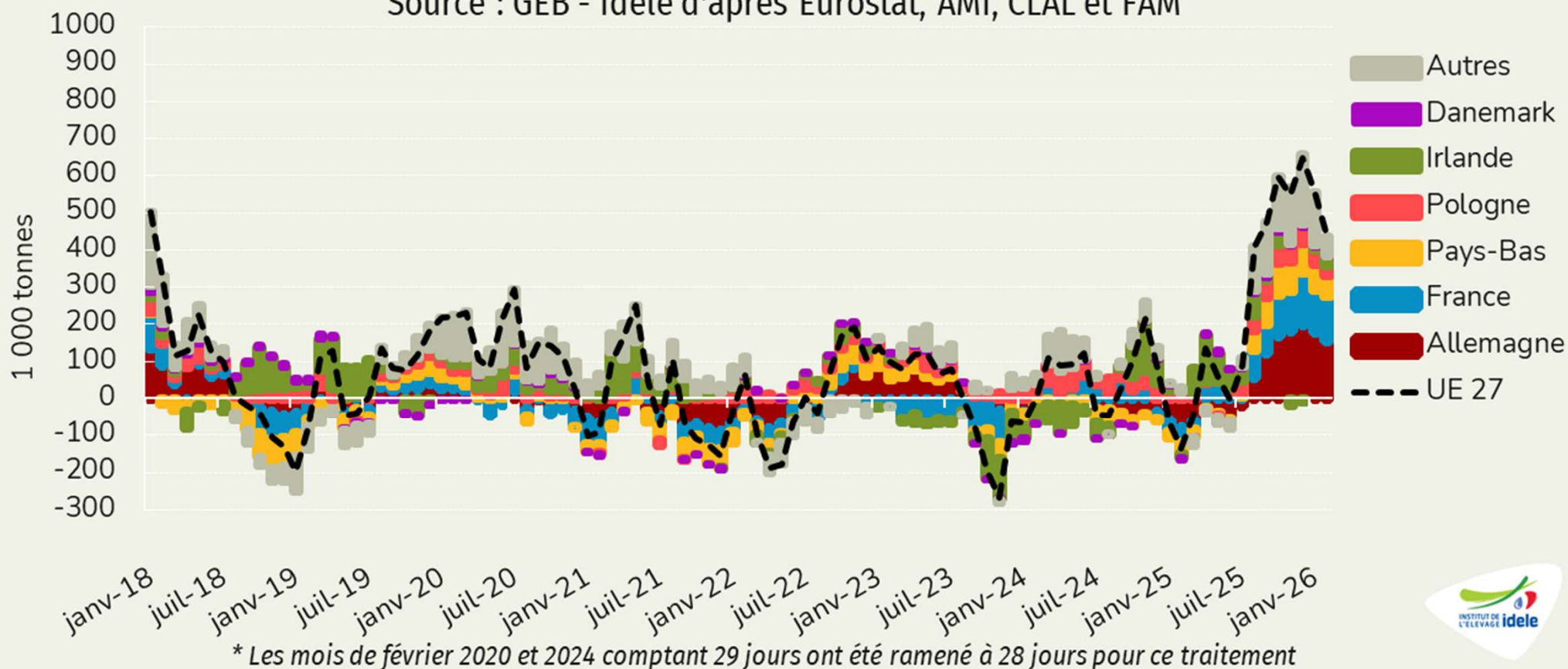


- En février 2026, la collecte européenne était en hausse sur un an à 11,4 Mt (+4,0% /2025).

# Niveaux de collecte toujours importants dans l'UE

## Evolution de la collecte des principaux pays de l'UE-27 (n / n-1)

Source : GEB - Idele d'après Eurostat, AMI, CLAL et FAM



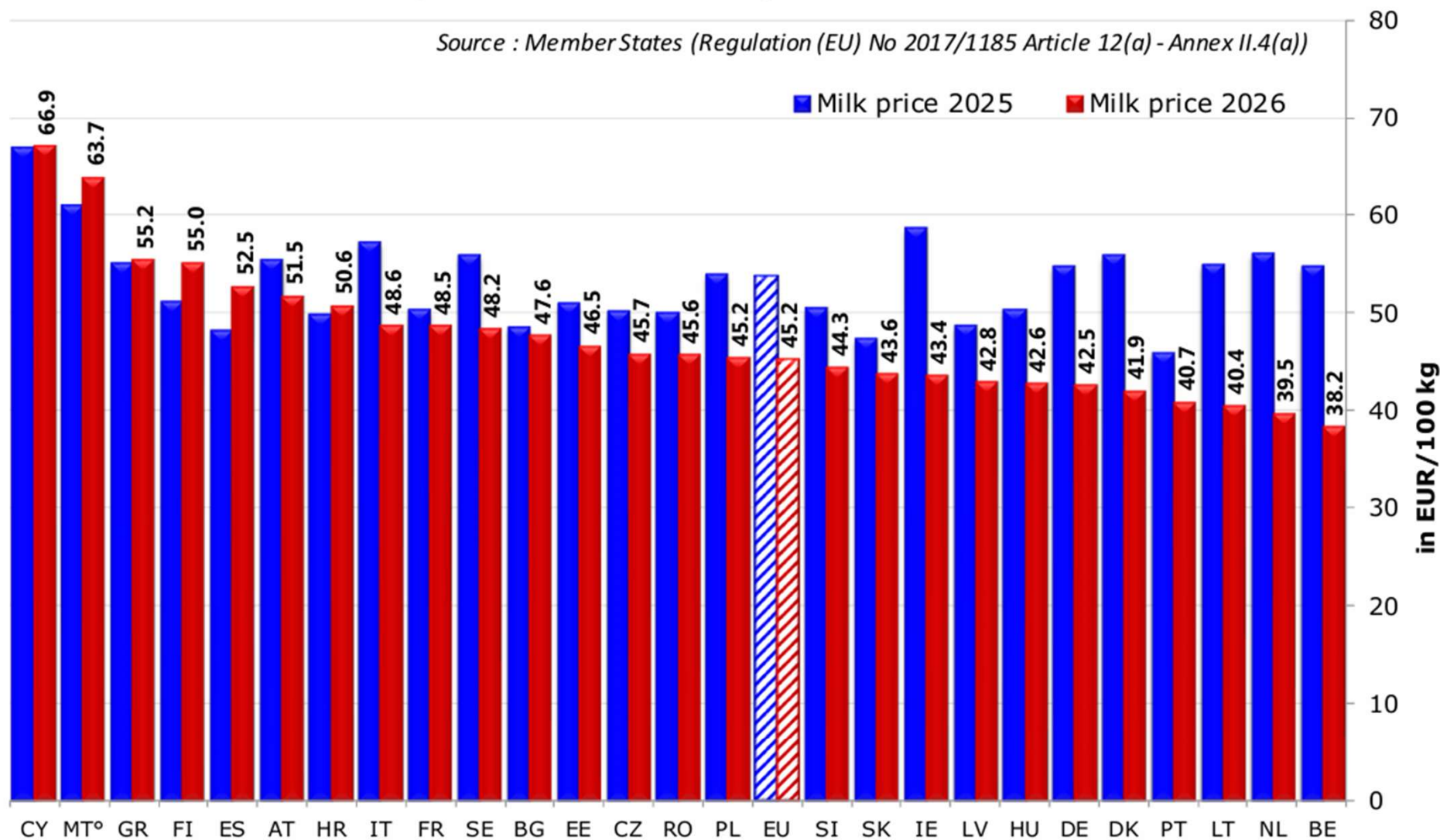
- La collecte de l'UE-27 était en hausse marquée sur un an en février 2026 (+4,0% /2025). Les collectes étaient toujours en hausse sur un an chez les principaux producteurs.

# Prix du lait en UE : la France au-dessus de la moyenne

## EU MILK PRICES

(Jan 2026 vs Jan 2025)

Source : Member States (Regulation (EU) No 2017/1185 Article 12(a) - Annex II.4(a))



° : estimated figures for Jan 2026



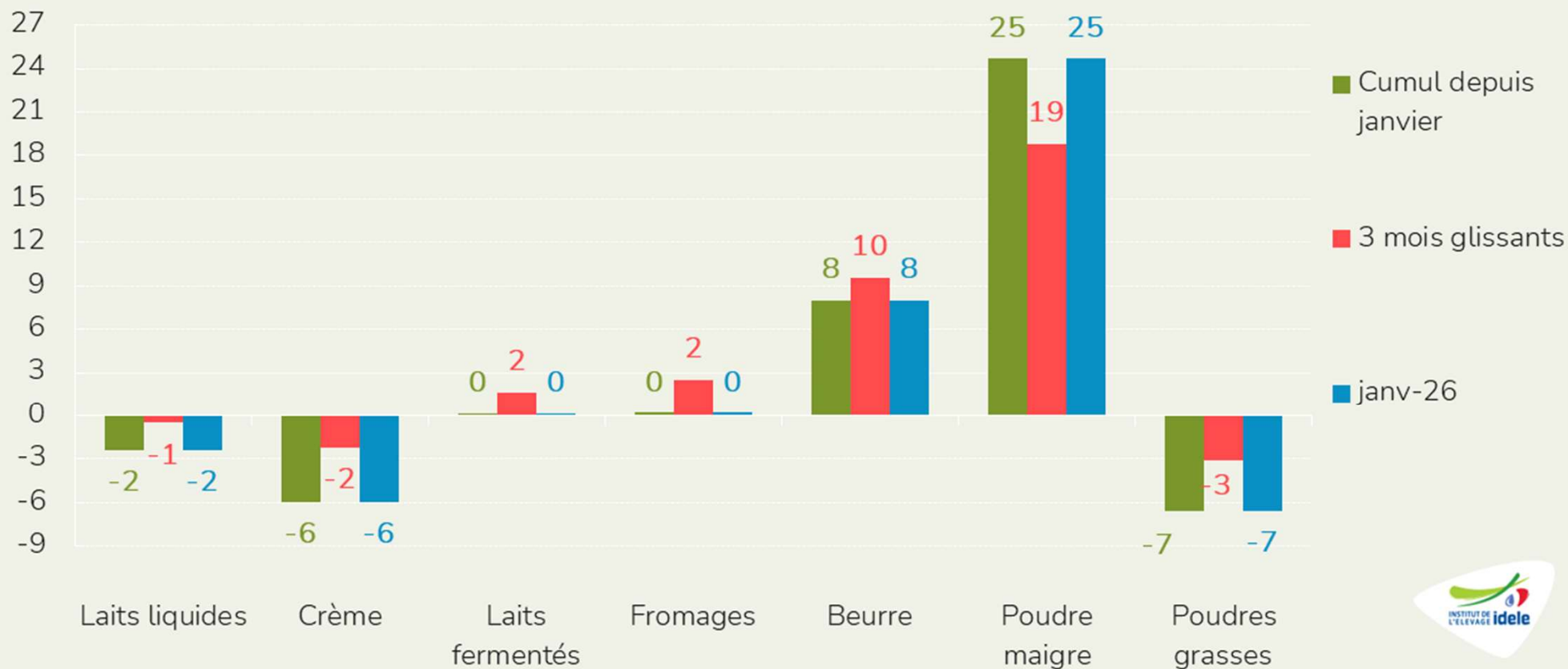
TENDANCES LAIT VIANDE



# Hausse des fabrications beurre et poudre maigre en UE

## Evolution des fabrications de l'UE-27 (%/n-1)

Source : GEB - Idele d'après Eurostat



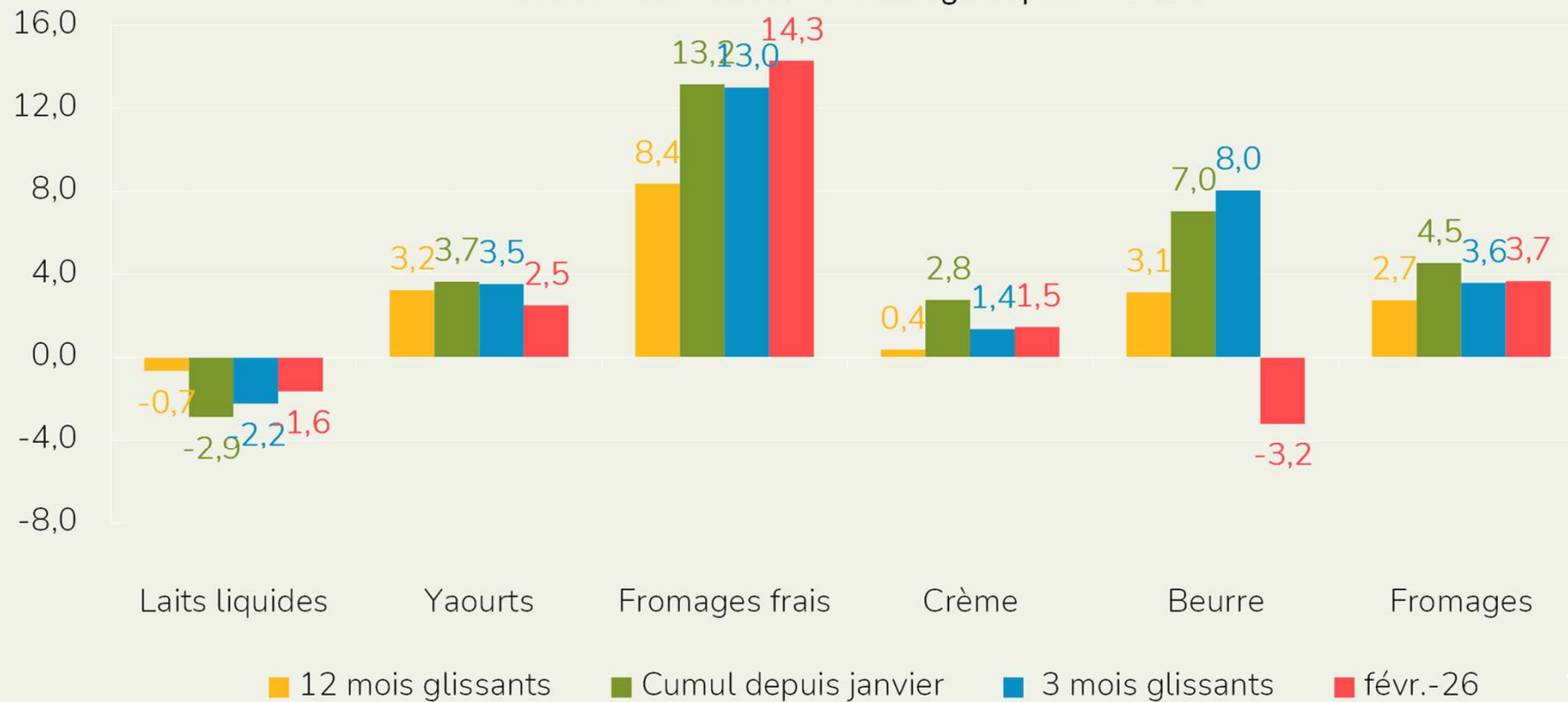
- Hausse des fabrications de poudre maigre et beurre et stabilité des fabrications de de laits fermentés et fromages en 2026.
- Baisse des fabrications de laits liquides, poudres grasses et crème en 2026.

Les données de fabrications d'Eurostat sont à considérer avec prudence. Des révisions sont possibles et des données sont manquantes.

# Bonne dynamique des achats des ménages allemands

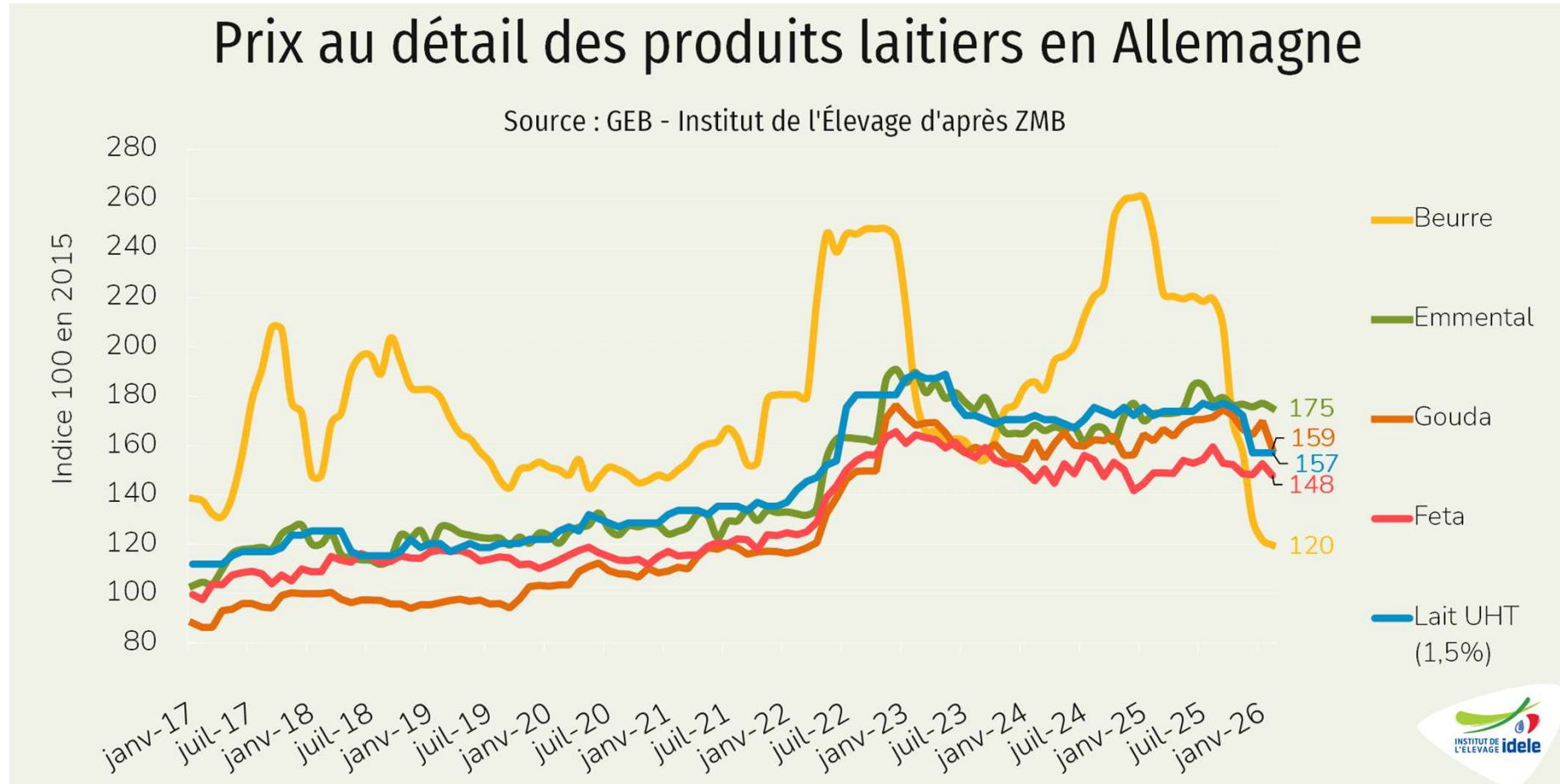
## Evolution des achats des ménages allemands (%/N-1)

Source : GEB - Institut de l'Élevage d'après AMI-ZMB



- Sur 1 an, les achats des ménages allemands sont en hausse. En février 2026, hausse pour tous les produits sauf les laits liquides (-1,6%) et le beurre (-3,2%).
- Des achats de ménages très sensibles à la hausse des prix au détail (diapo suivante).

# Le prix au détail du beurre chute en Allemagne



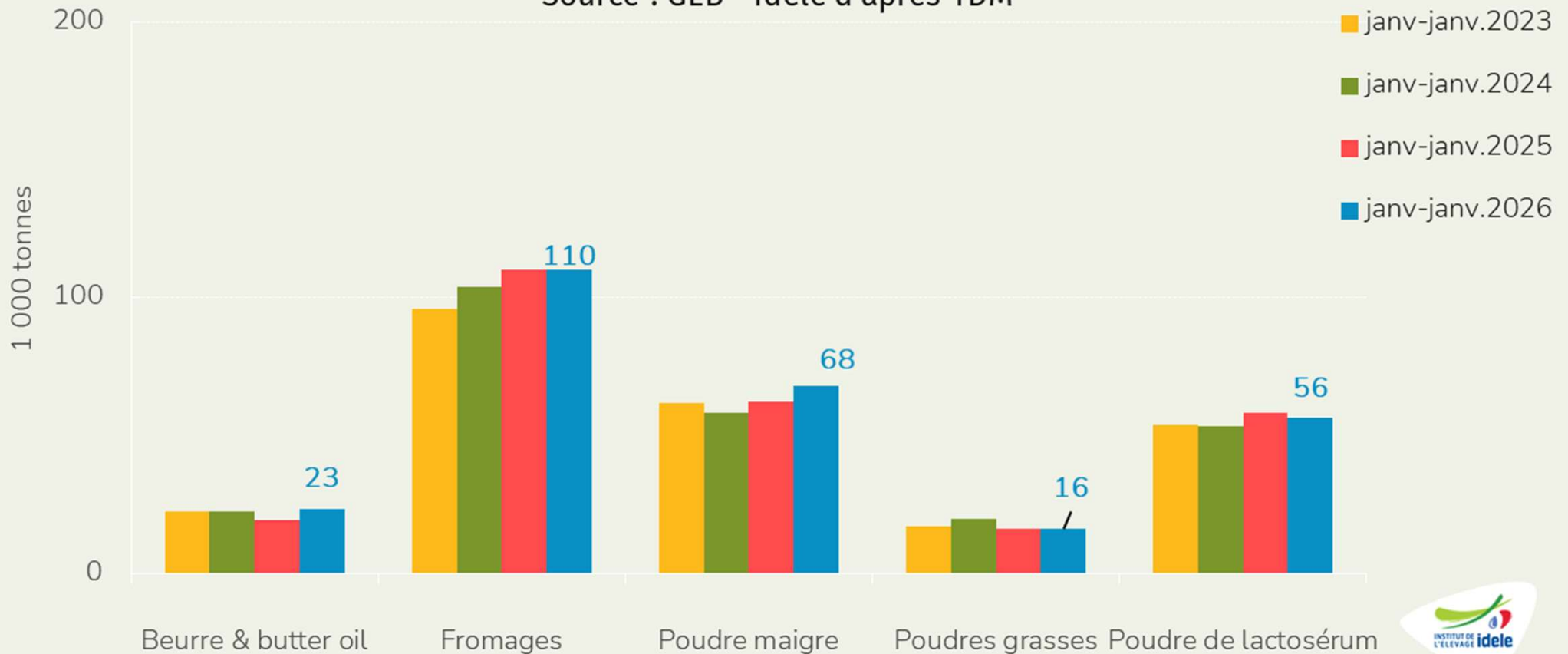
Les prix au détail de l'ensemble des produits laitiers sont en légère hausse en Allemagne, mais un repli très marqué pour le beurre.

- Beurre : **-51% /2025**, à 4,56 €/kg en février 2026,
- Laits conditionnés : **-9% /2025**, à 0,94€/l,
- Emmental : **+1% /2025**, à 9,67 €/kg,
- Gouda : **-2% /2025**, à 8,81 €/kg.

# Hausse des exports de beurre et de poudre maigre (1/2)

## Exportations cumulées de l'UE-27

Source : GEB - Idele d'après TDM



- Beurre et butter-oil : **+21%** /2025,
- Fromages : = /2025,
- Poudre maigre : **+9%** /2025,

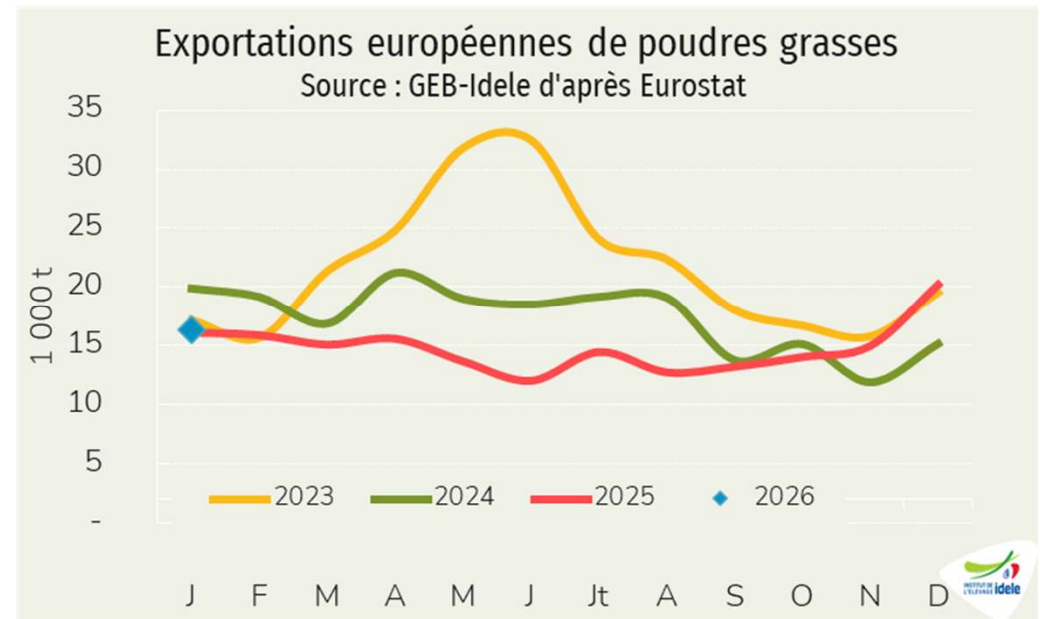
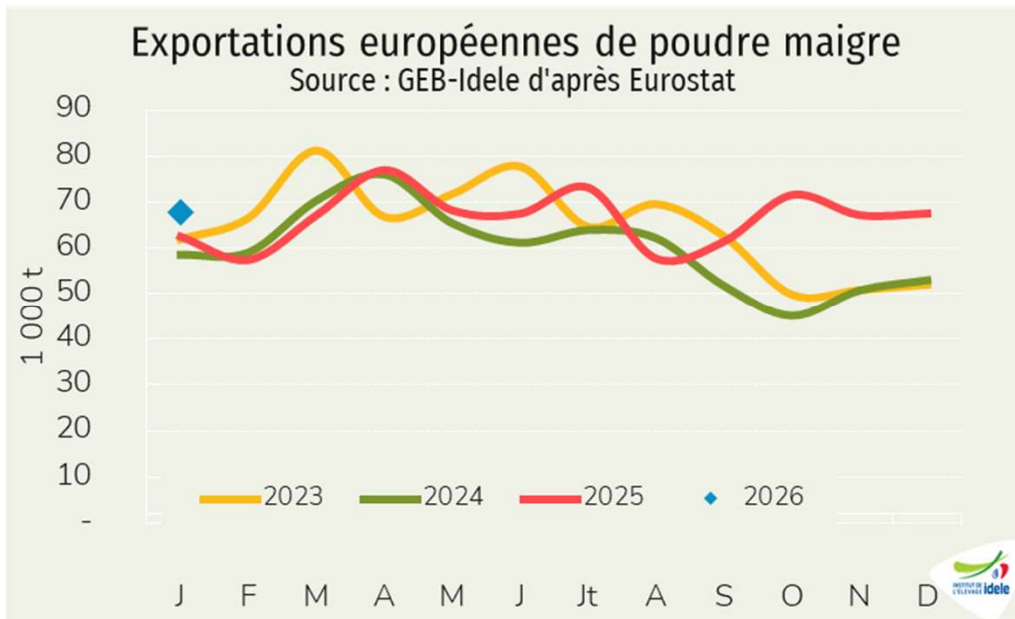
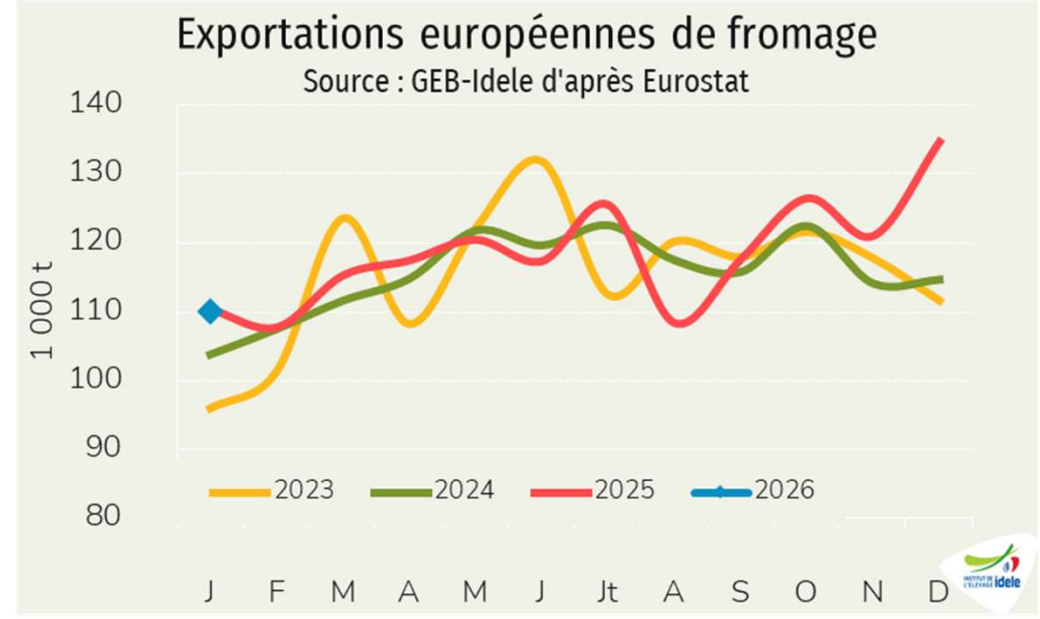
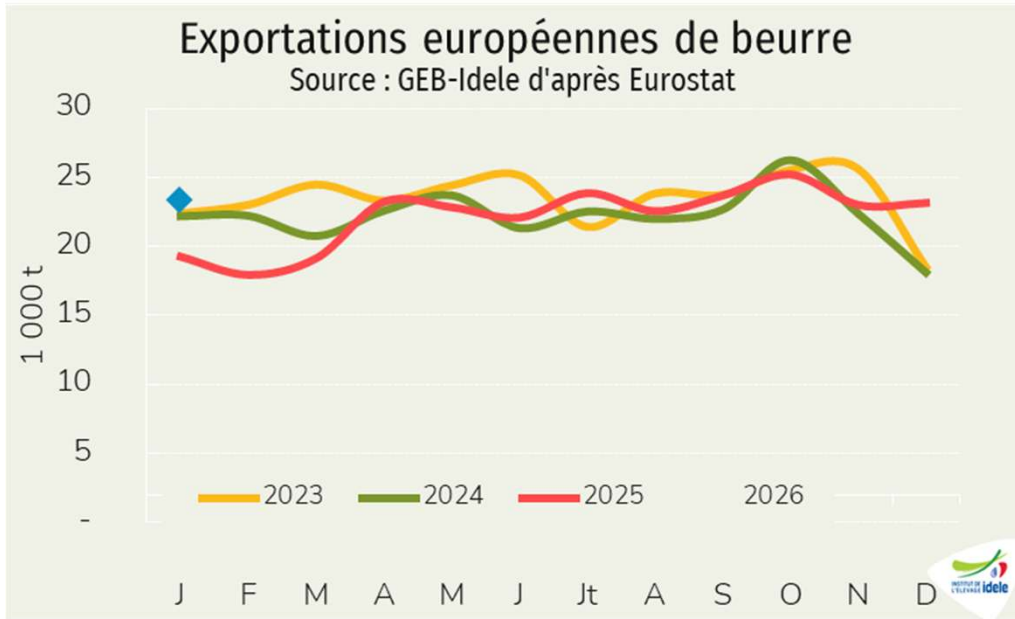
- Poudres grasses : **+1%** /2025.
- Poudre de lactosérum : **-3%** /2025.



**TENDANCES LAIT VIANDE**



# Hausse des exports de beurre et de poudre maigre (2/2)




TENDANCES LAIT VIANDE



# TENDANCES LAIT VIANDE

GRAPHIQUES ET DONNÉES

**Lait de vache**



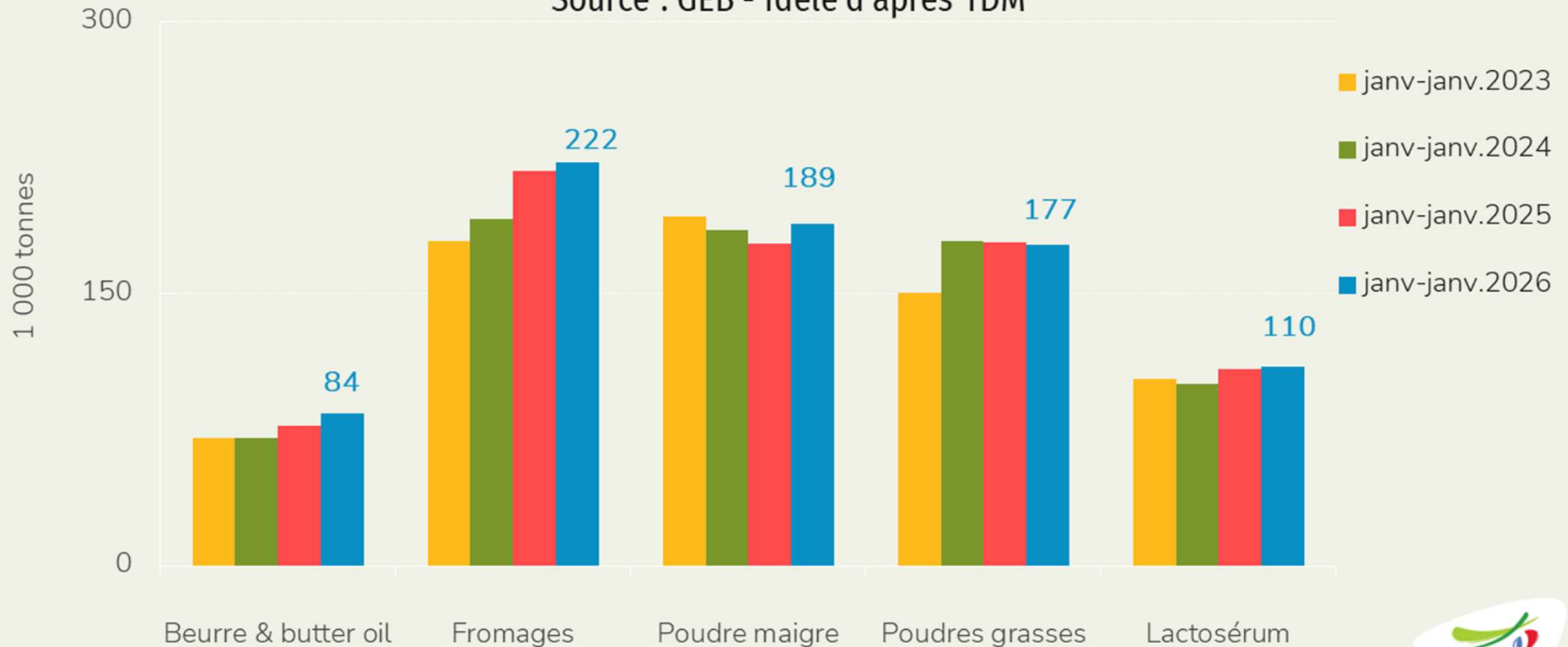
Avril 2026

**Monde**

# Commerce mondial hétérogène selon les produits

## Exportations cumulées des 5 principaux exportateurs\*

Source : GEB - Idele d'après TDM



\*Argentine, Australie, Etats-Unis, Nouvelle-Zélande, UE



- Beurre et butter-oil : **+9%** /2025,
- Fromages : **+2%** /2025,
- Poudre maigre : **+6%** /2025,

- Poudres grasses : **-1%** /2025.
- Poudre de lactosérum : **+1%** /2025.



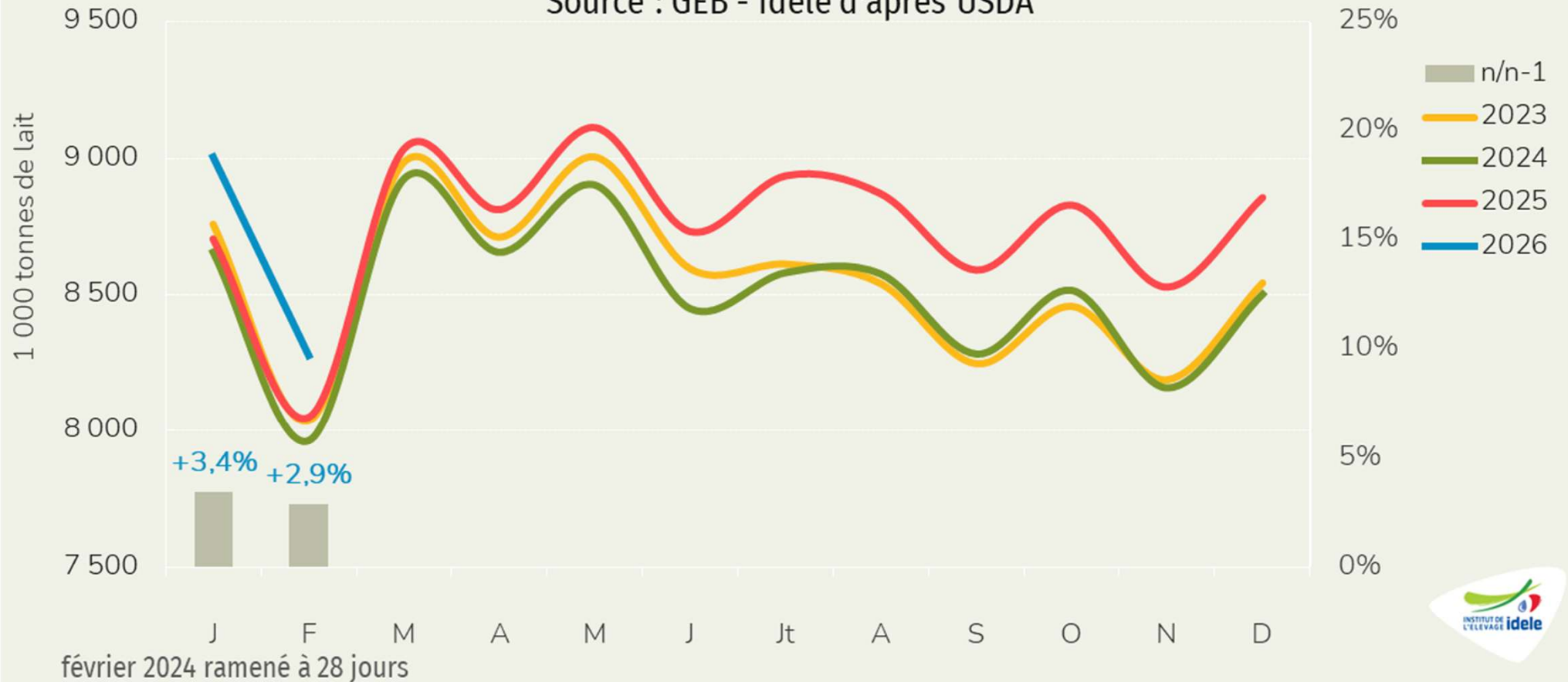
**TENDANCES LAIT VIANDE**



# Production toujours haussière aux USA

## Production laitière étatsunienne

Source : GEB - Idele d'après USDA

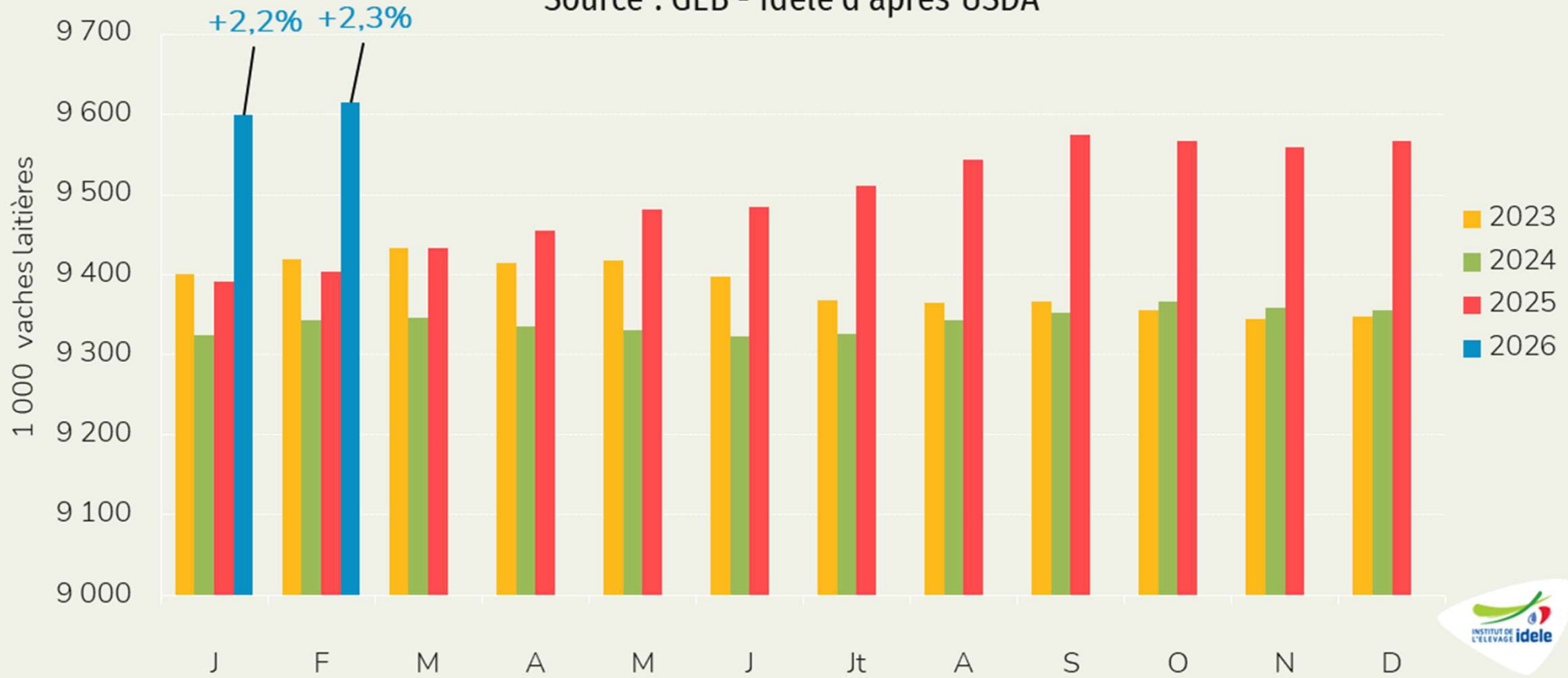


- La production étatsunienne était toujours en hausse sur un an en février 2026 (+2,9% /2025).

# Un cheptel étatsunien toujours étoffé

## Evolution du cheptel laitier étatsunien

Source : GEB - Idele d'après USDA

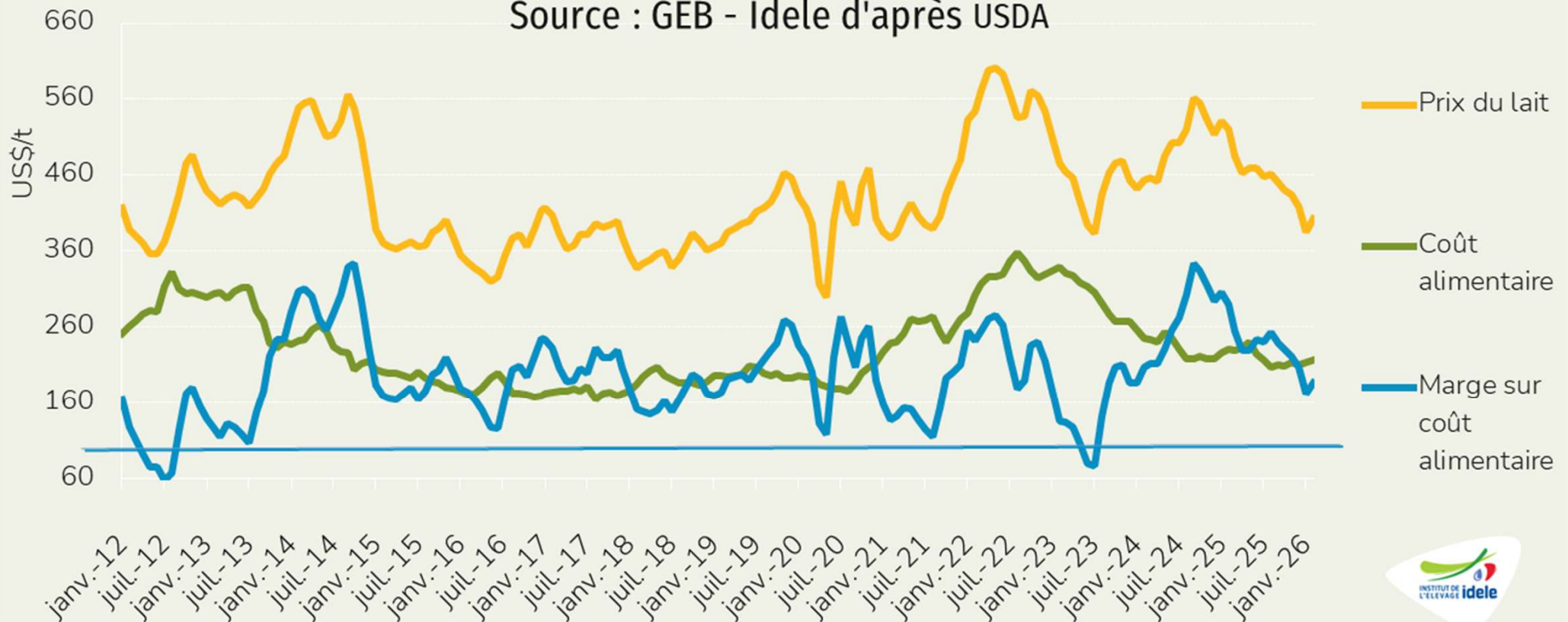


- Le cheptel laitier des Etats-Unis était en hausse sur un an début 2026.

# Stabilisation de la marge sur coût alimentaire aux USA

## Evolution du prix du lait, du coût alimentaire et de la marge sur coût alimentaire calculée dans le cadre du DMPP

Source : GEB - Idele d'après USDA



- En février 2026, la marge sur coût alimentaire avait légèrement rebondi, à l'instar du prix du lait.

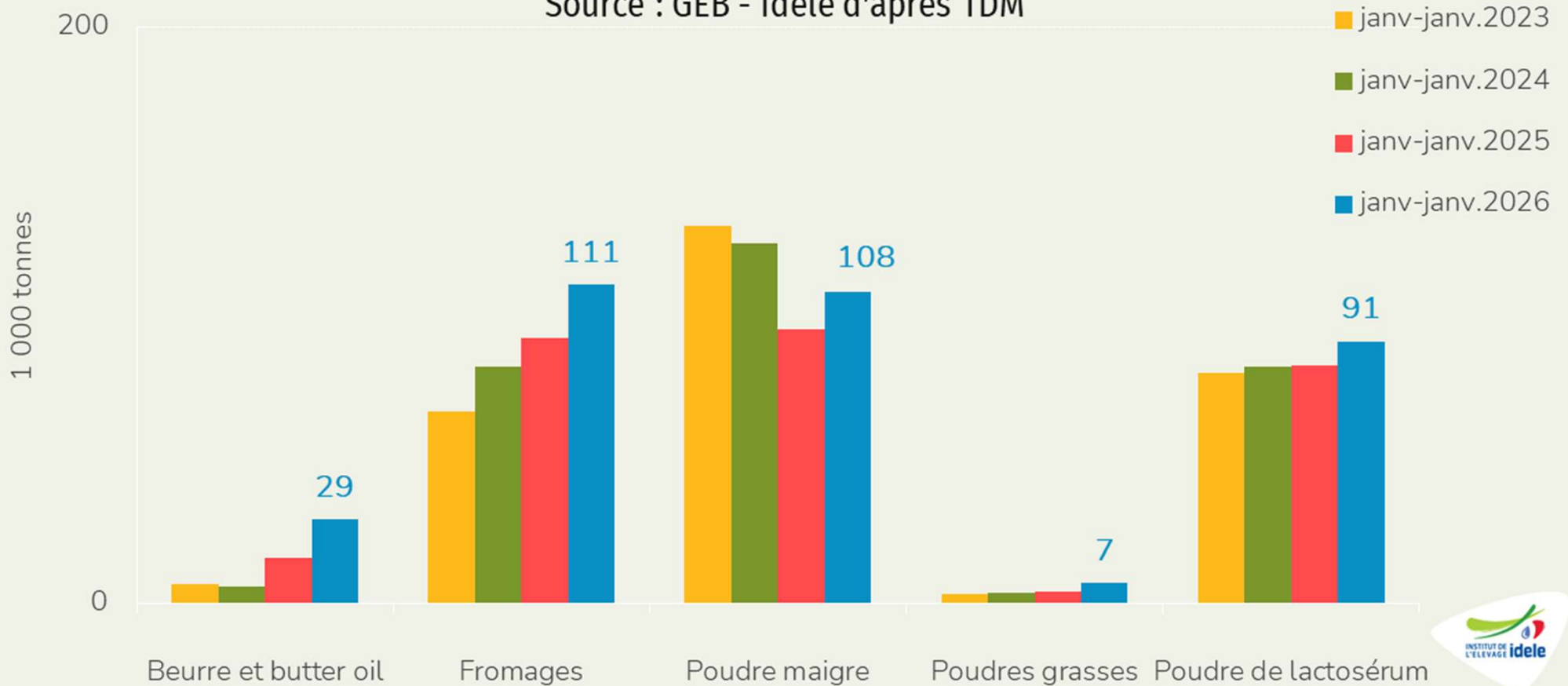
Ration alimentaire type pour 100 livres de lait :

- 27,2 kg de maïs
- 7,35 kg de tourteaux de soja
- 13,7 kg de foin de luzerne

# Hausse des exportations des USA

## Exportations cumulées des Etats-Unis

Source : GEB - Idele d'après TDM



- Beurre et butter-oil : **+84%** /2025,
- Fromages : **+20%** /2025,
- Poudre maigre : **+14%** /2025,

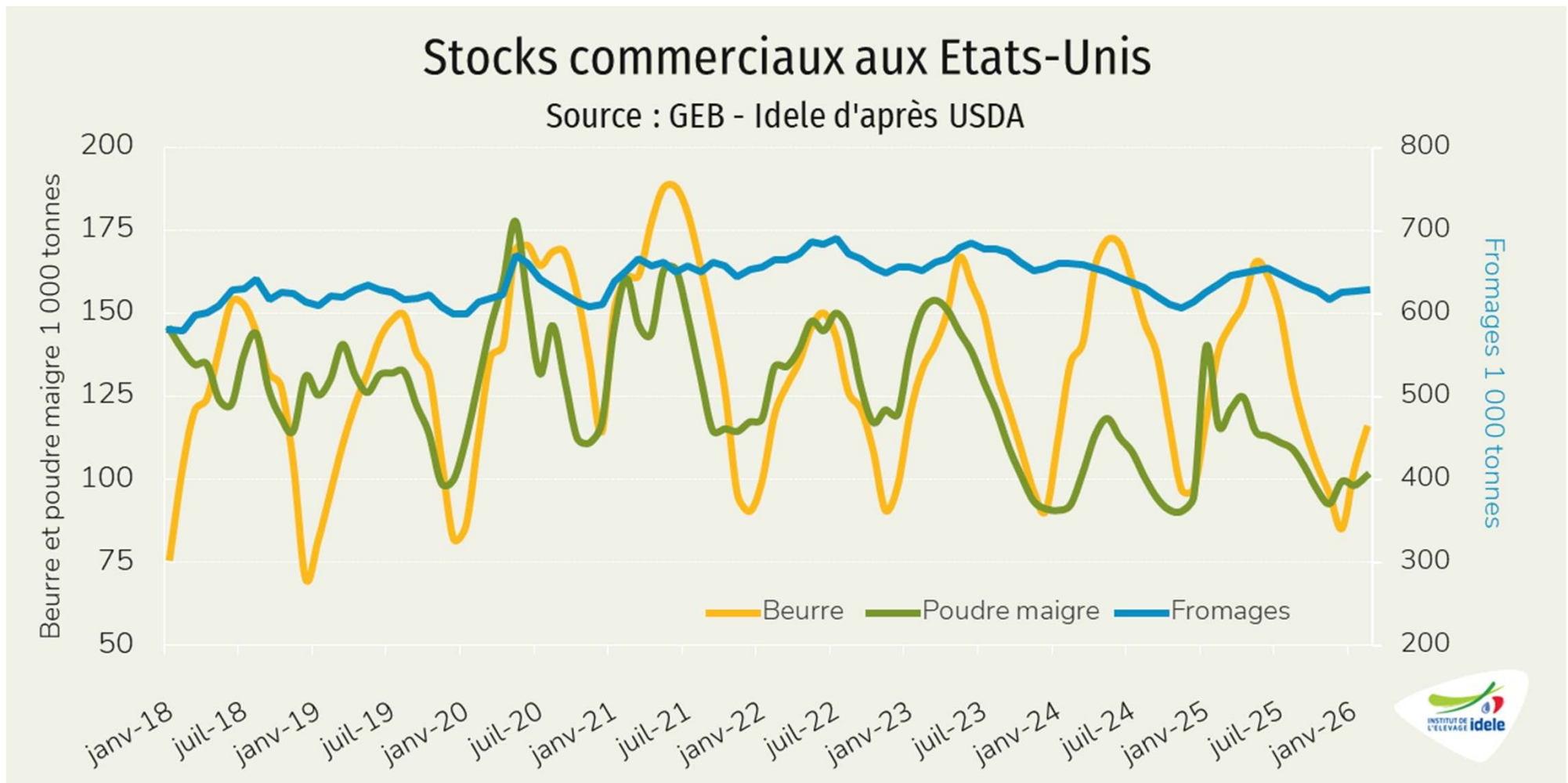
- Poudres grasses : **+76%** /2025.
- Poudre de lactosérum : **+10%** /2025.



**TENDANCES LAIT VIANDE**



# Baisse des stocks sur un an aux Etats-Unis

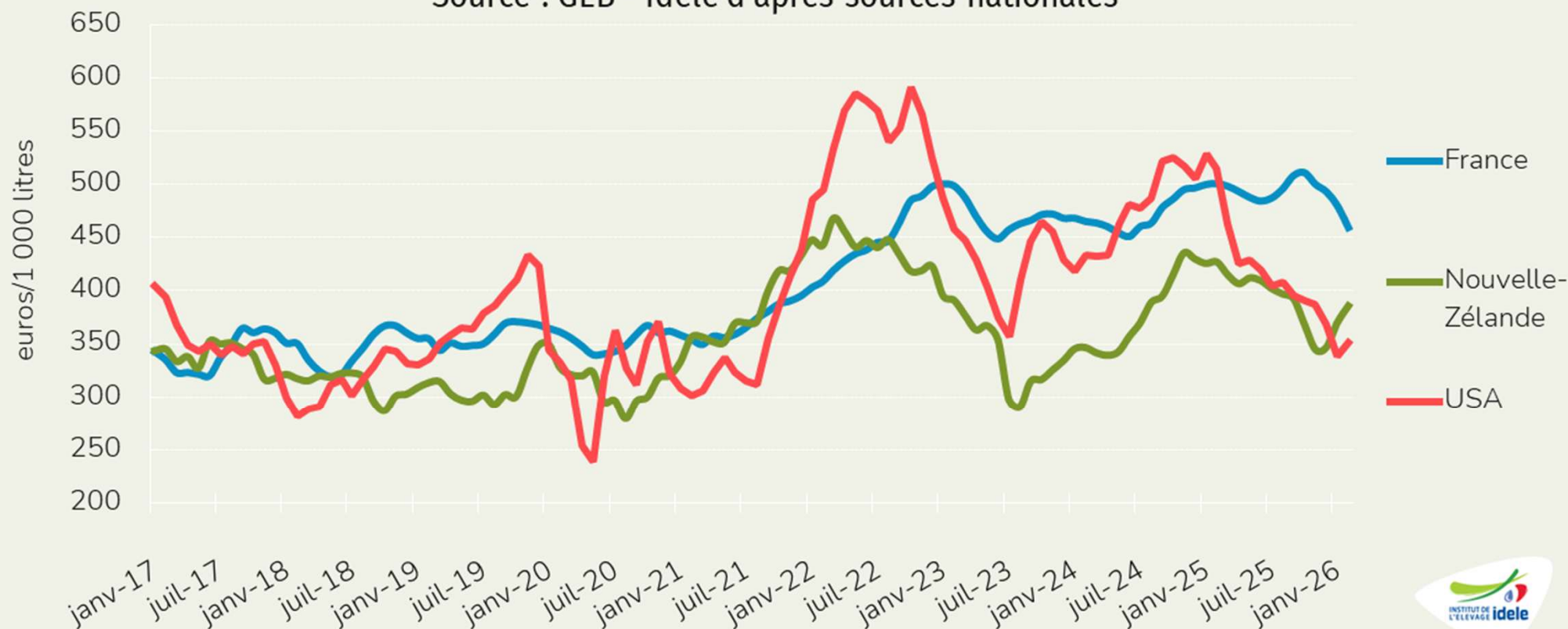


- Beurre : stocks en hausse sur un mois (+12% / janv. 2026) en février 2026, pas sur un an (-17%),
- Poudre maigre : stocks haussiers sur un mois (+12% / janv. 2026), pas sur un an (-13% / 2025),
- Fromages : stocks stables sur un mois (= / janv. 2026) comme sur un an (-1% / 2025).

# Rebond des prix du lait en Océanie et aux USA

## Prix du lait à la production

Source : GEB - Idele d'après sources nationales



- Etats-Unis : **-163 €** en un an, à 351 €/1000 l en février 2026, soit **-32%** /2025
- Nouvelle-Zélande : **-41 €** en un an, à 386 €/1000 l en février 2026, soit **-10%** /2025
- France : **-41 €** en un an, à 459 €/1000 l en février 2026, soit **-8%** /2025



TENDANCES LAIT VIANDE

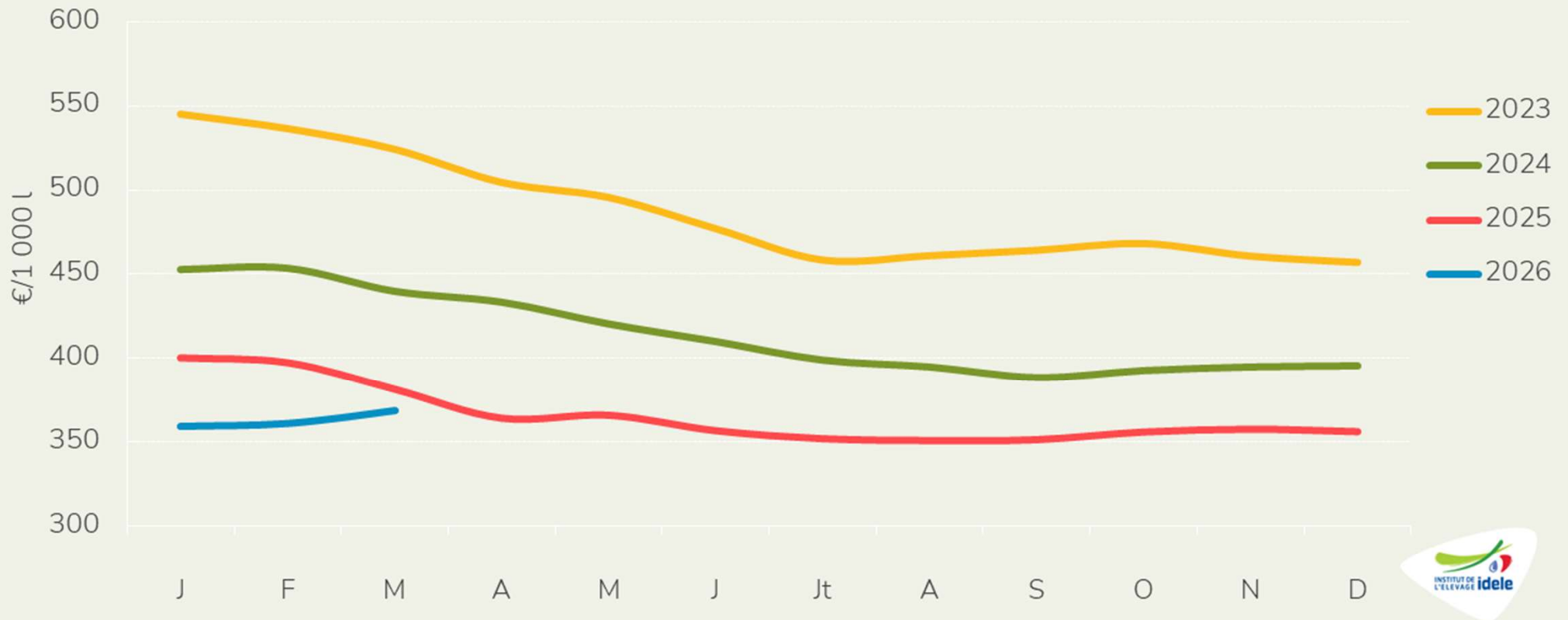


Fév. 2026

# Prix du lait à la production en Chine

## Evolution du prix à la production du lait en Chine

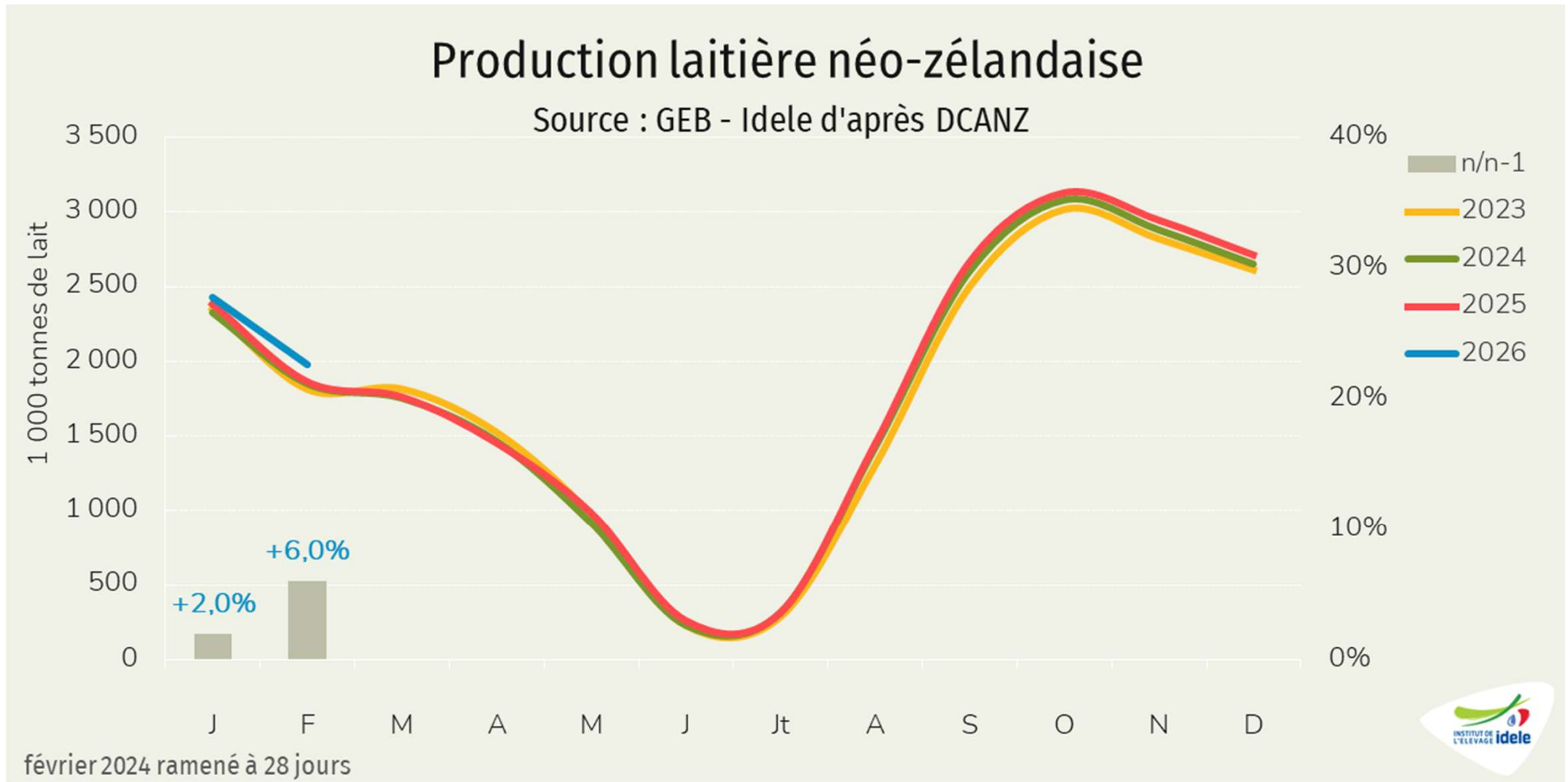
Source : GEB-Idele d'après Centre d'information du ministère de l'Agriculture et des Affaires Rurales de Pékin



- Le prix du lait à la production atteignait 368,6 €/1 000 l en mars dernier (-3% /2025 et -16% /2024). Il était en hausse sur un mois en euros, et relativement stable en Yuan.

Mars 2026

# La production néo-zélandaise toujours en hausse



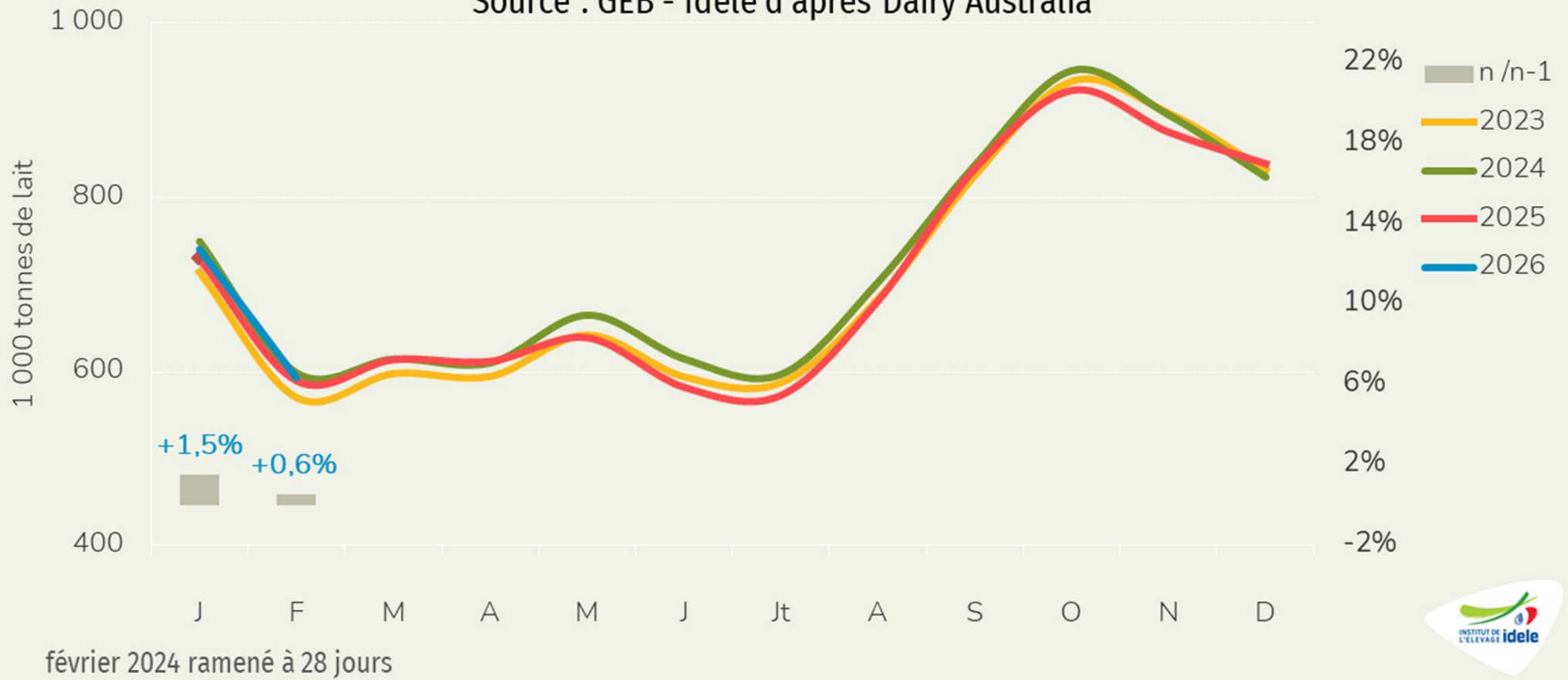
- La production NZ était en hausse sur un an en février 2026 (+6,0% /2025). La hausse était plus importante en MSU\* (+7,4% /2025).

\*Matière Solide Utile

# Rebond timide de la production australienne

## Production laitière en Australie

Source : GEB - Idele d'après Dairy Australia

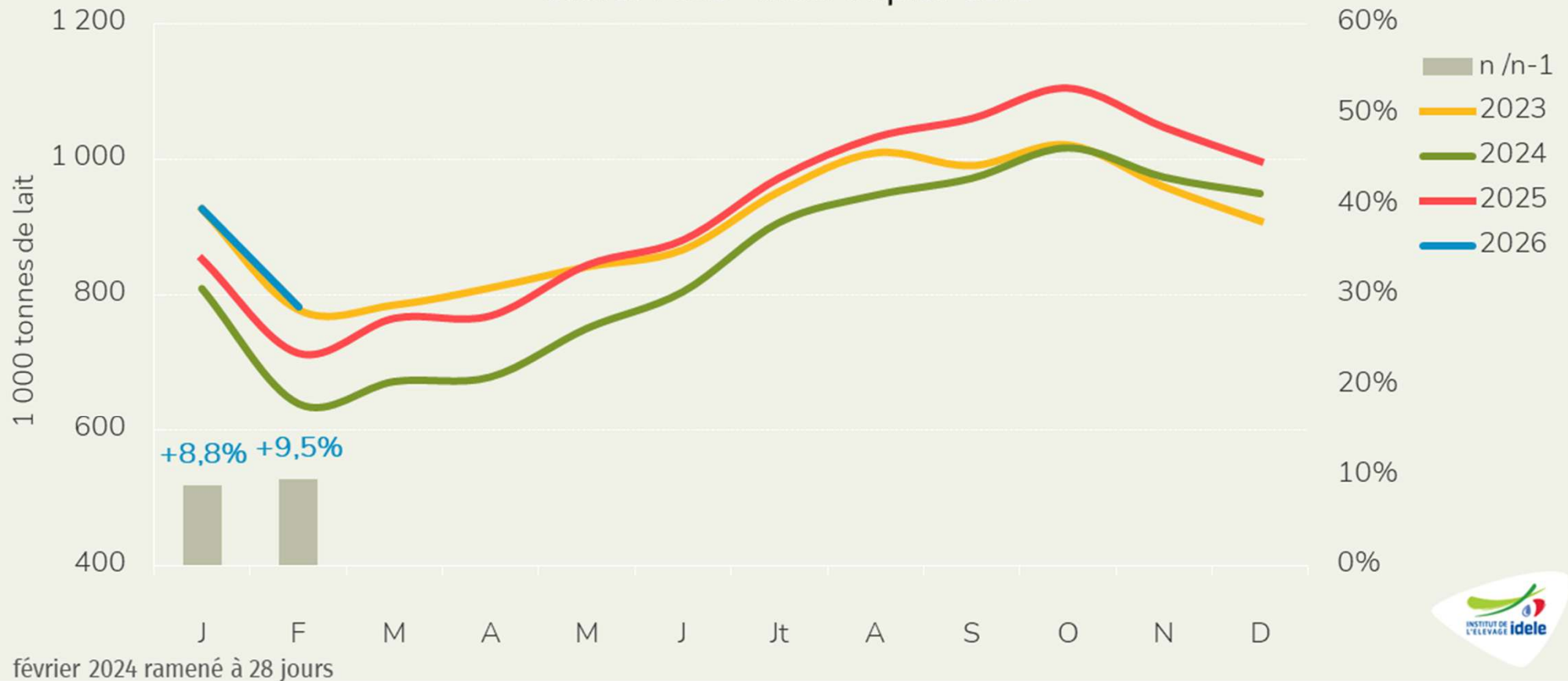


- La production australienne était en très légère hausse sur un an en février 2026 (+0,6% /2025).

# Collecte argentine en hausse

## Collecte laitière en Argentine

Source : GEB - Idele d'après CLAL

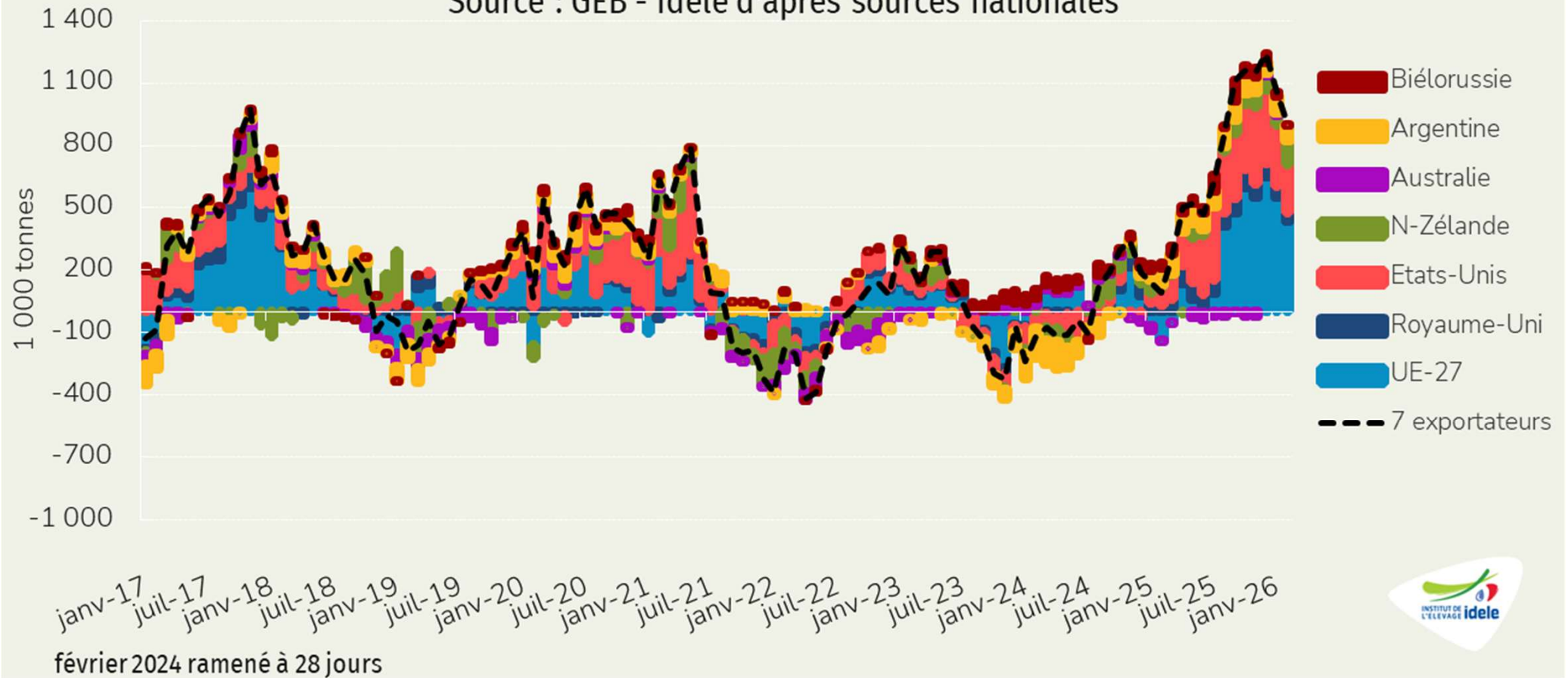


- En Argentine, la collecte a poursuivi son redressement en février 2026 par rapport au faible niveau des années précédentes (+9,5% /2025).

# Offre laitière toujours soutenue chez les exportateurs

## Evolution de la production des principaux exportateurs

Source : GEB - Idele d'après sources nationales



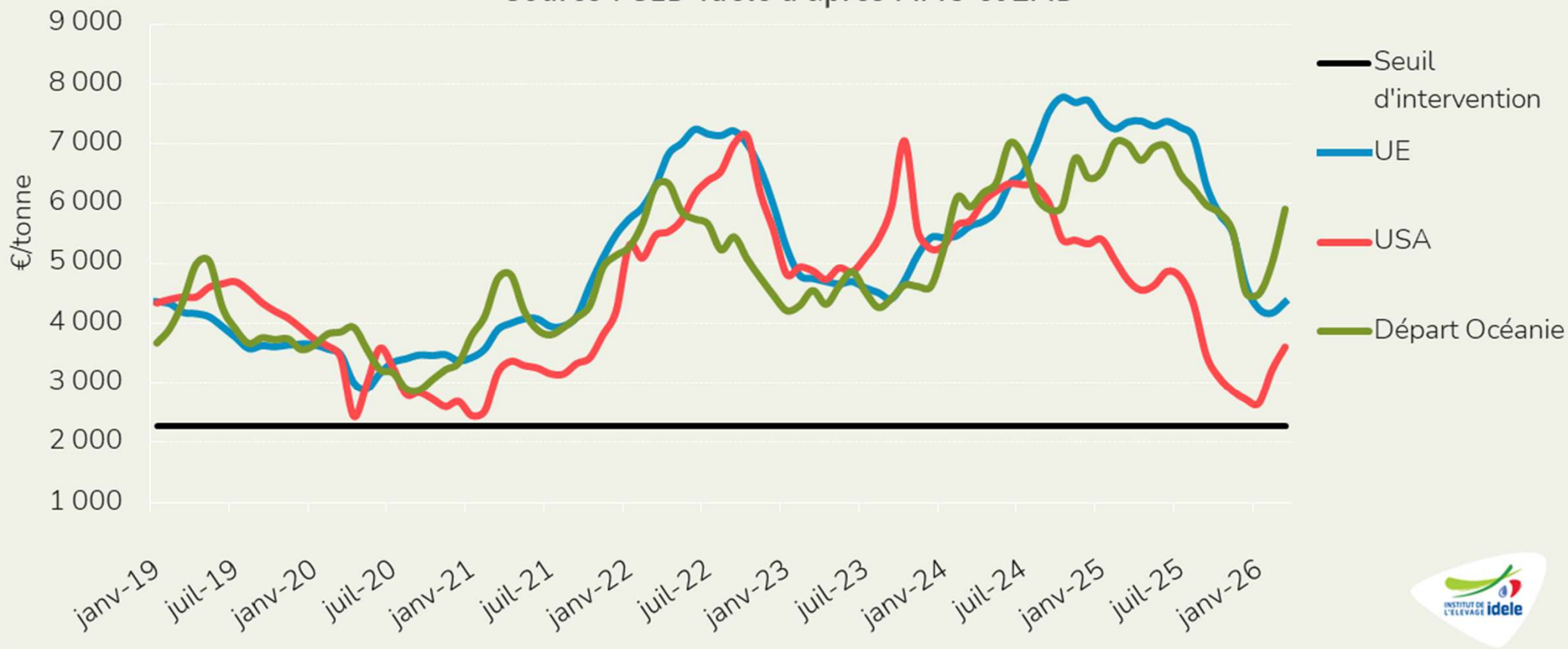
- **+3,7%** /2025 en février 2026, soit **+900 000 t** /2025, réparties de la façon suivante :

- +436 000 t par l'UE-27,
- +43 000 t par le Royaume-Uni,
- +231 000 t par les Etats-Unis,
- +112 000 t par la Nouvelle-Zélande,
- +3 000 t par l'Australie,
- +68 000 t par l'Argentine,
- +7 000 t par la Biélorussie.

# Rebond des cours du beurre, modéré en UE

## Cours du beurre

Source : GEB-Idele d'après MMO et ZMB



- Intra-UE : 4 358 €/t, en mars soit **+4%** en un mois, **-41%** /2025
- Départ NZ : 5 902 €/t, en mars soit **+18%** en un mois, **-16%** /2025
- Départ USA : 3 602 €/t, en mars soit **+12%** en un mois, **-24%** /2025



TENDANCES LAIT VIANDE

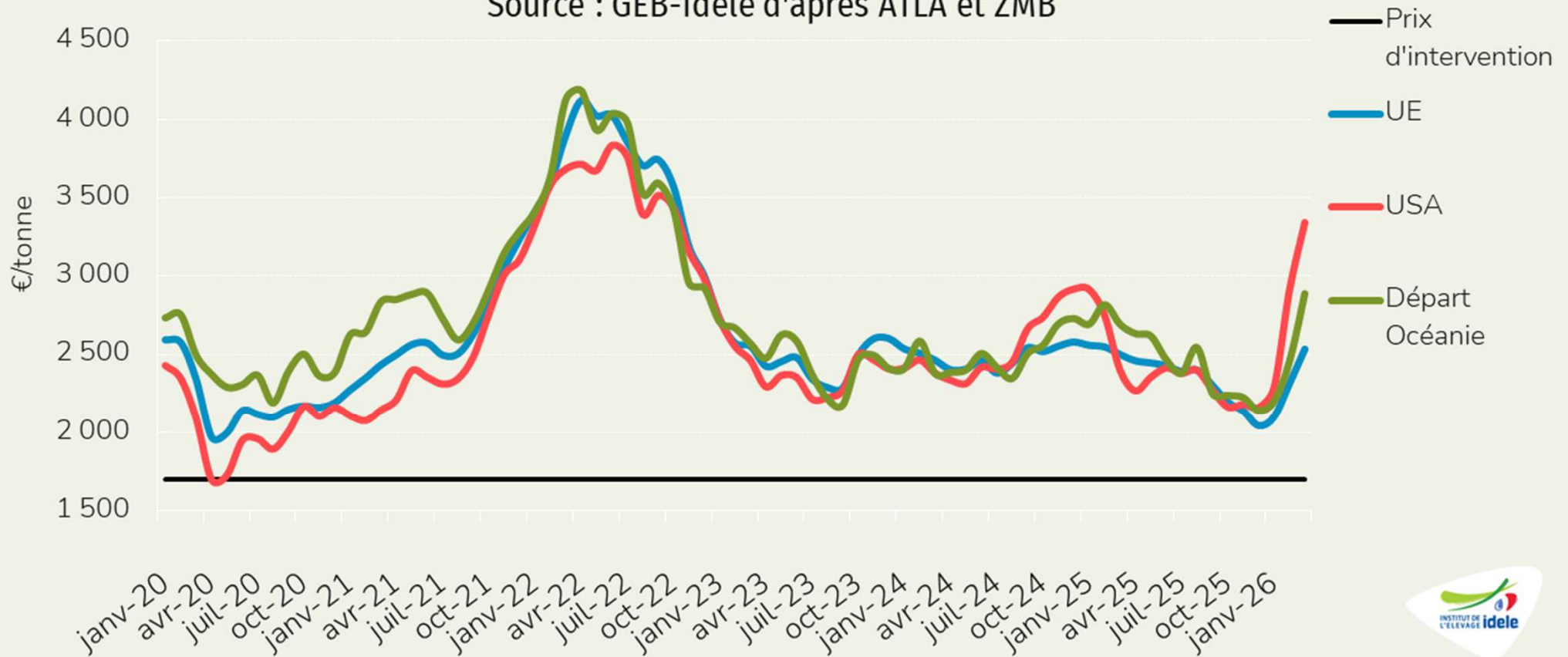
Confédération  
Nationale de l'Élevage  
**CNE**

Mars 2026

# Net rebond des cours de la poudre maigre

## Cours de la poudre de lait écrémé

Source : GEB-Idele d'après ATLA et ZMB



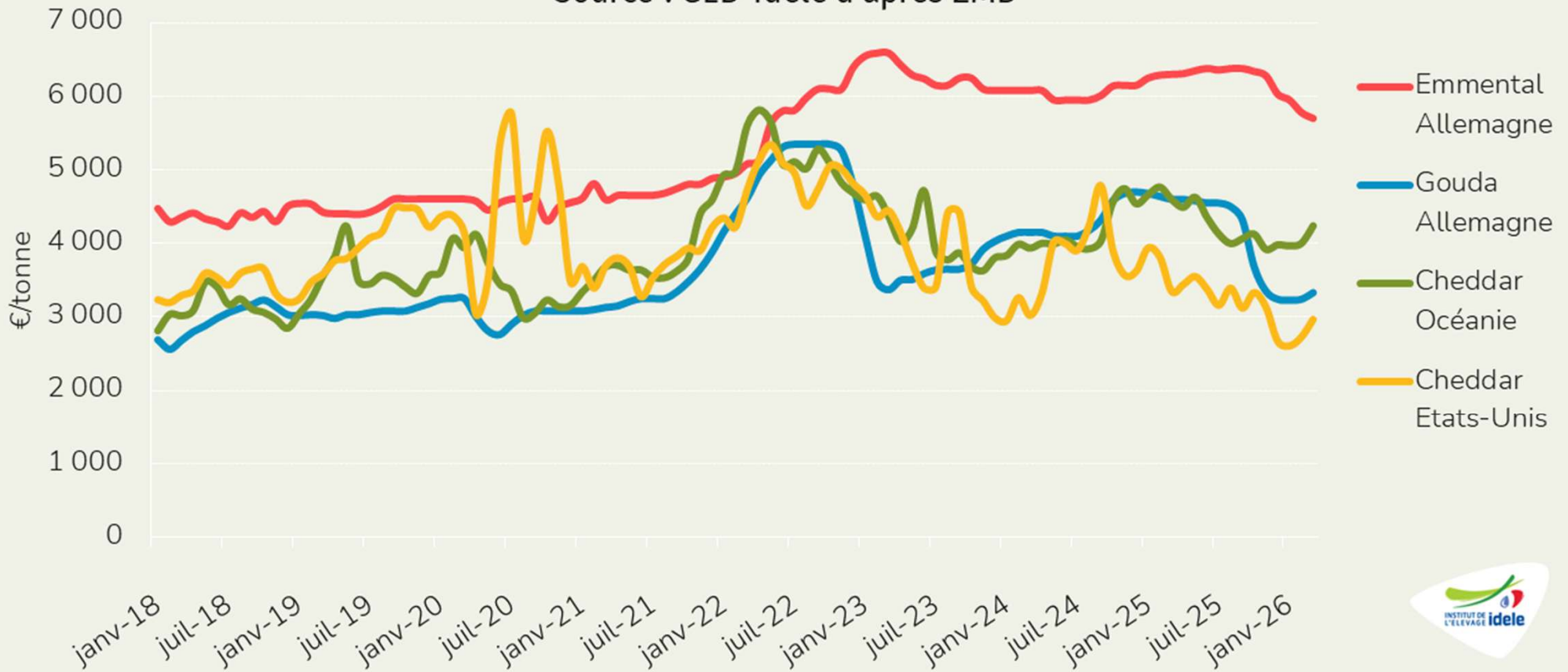
- Intra-UE : 2 534 €/t, en mars soit **+10%** en un mois, **+1%** /2025
- Départ NZ : 2 892 €/t, en mars soit **+18%** en un mois, **+7%** /2025
- Départ USA : 3 344 €/t, en mars soit **+15%** en un mois, **+39%** /2025

Mars 2026

# Rebond des cours des fromages à l'export

## Cours des fromages

Source : GEB-Idele d'après ZMB



- Emmental en Allemagne : 5 700 €/t, en mars soit **-1%** en un mois, **-10%** /2025
- Gouda en Allemagne : 3 330 €/t, en mars soit **+3%** en un mois, **-28%** /2025
- Cheddar en Océanie : 4 233 €/t, en mars soit **+6%** en un mois, **-8%** /2025
- Cheddar USA : 2 974 €/t, en mars soit **+9%** en un mois, **-11%** /2025

Mars 2026



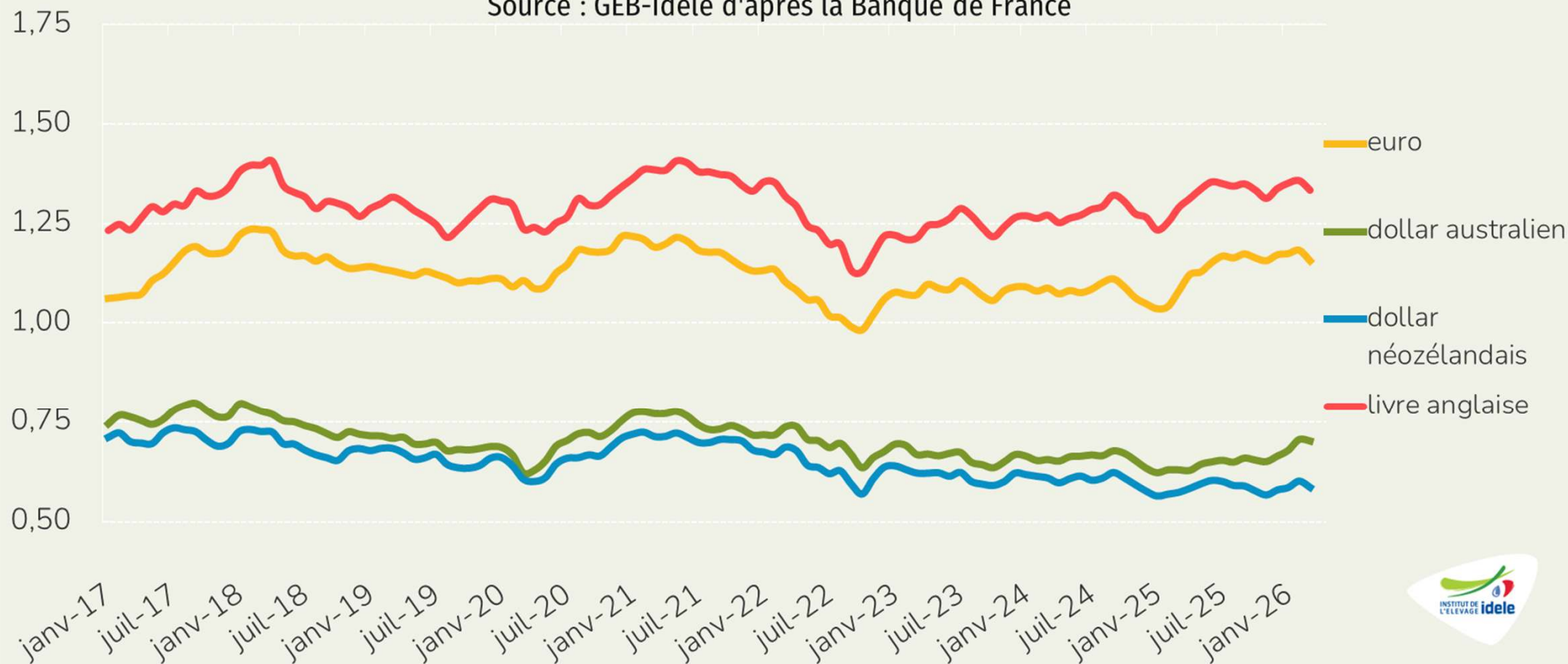
TENDANCES LAIT VIANDE



# Valeur des monnaies des principaux exportateurs

## Valeur des monnaies en US\$

Source : GEB-Idele d'après la Banque de France



- Baisse de l'euro de **-2%** sur un mois à 1,16 US\$, et **+7%** /2025
- Baisse du dollar australien de **-1%** sur un mois à 0,70 US\$, et **+11%** /2025
- Baisse du dollar néozélandais de **-3%** sur un mois à 0,58 US\$, et **+2%** /2025
- Baisse de la livre anglaise de **-2%** sur un mois à 1,33 US\$, et **+3%** /2025

Mars 2026



TENDANCES LAIT VIANDE



Lait de vache



**Pour plus d'infos**

[baptiste.buczinski@idele.fr](mailto:baptiste.buczinski@idele.fr)

[michel.douguet@idele.fr](mailto:michel.douguet@idele.fr)

[christine.goscianski@idele.fr](mailto:christine.goscianski@idele.fr)

**Département Économie**