

Les marchés des produits de l'élevage de ruminants




# TENDANCES LAIT VIANDE



GRAPHIQUES ET DONNÉES

## Veaux de boucherie et veaux laitiers

Mars 2026






# TENDANCES LAIT VIANDE



GRAPHIQUES ET DONNÉES

## Veaux de boucherie et veaux laitiers



Mars 2026

## Veaux de boucherie

# Les points clés des marchés des veaux

## Veaux de boucherie

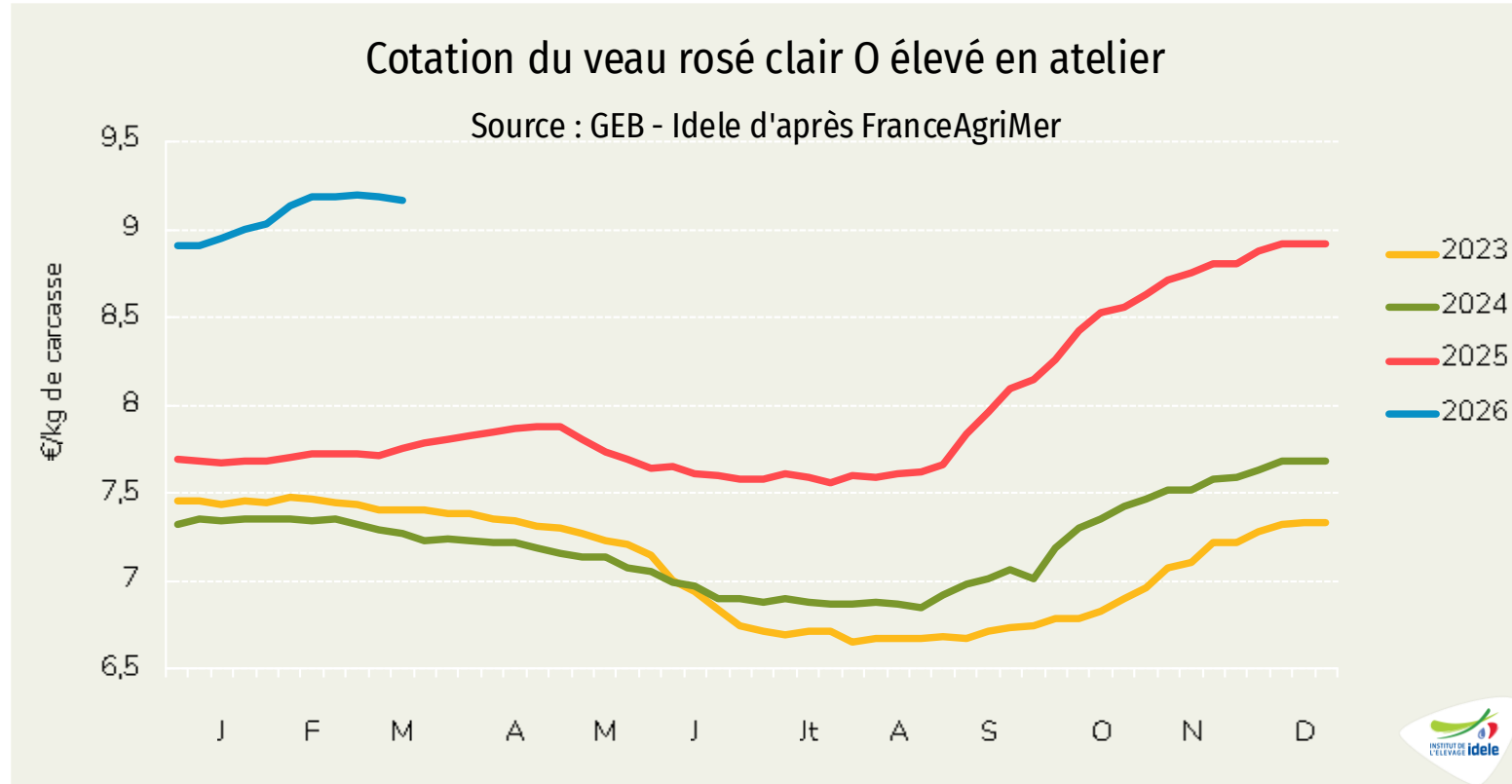
- Les **abattages de veaux** poursuivaient leur baisse en France, avec seulement 72 000 têtes abattues en février (-8% /2025).
- **Aux Pays-Bas**, la production de viande de veau sur l'année 2025 a reculé de 12% /2024, à 188 000 téc. Le début d'année 2025 a été particulièrement pénalisant.
- La consommation de viande de veau a ralenti en France et en Europe depuis fin février, conduisant à une **nette baisse des cours aux Pays-Bas et en Italie**.
- Les **cours français** reculaient également légèrement, perdant deux centimes sur un mois.
- **Les prix des moyens de production étaient en baisse en janvier**. Le contexte de la guerre en Iran pourrait changer la donne sur ces prix à partir de la publication des indices de mars.

## Veaux laitiers

- Les **naissances de veaux laitiers** étaient en net recul de 3% en janvier. Les naissances de **veaux disponibles pour l'engraissement** reculaient plus, de 5%, traduisant la baisse du recours au croisement viande au printemps 2025.
- Faute d'offre, les **prix des veaux laitiers ont atteint des niveaux inédits pour la saison**, à 284 €/tête en semaine 11.
- Les **prix des veaux laitiers étaient en nette hausse dans les autres pays européens**, à l'exception de l'Espagne, où ils subissent la baisse des cours des jeunes bovins.
- **Les envois de veaux laitiers ont reculé de 3% en janvier**. L'Espagne a été la destination de la grande majorité de ces veaux.

# Cotation du veau rosé clair O élevé en atelier

Source : GEB-Idele d'après FranceAgriMer



Semaine 11

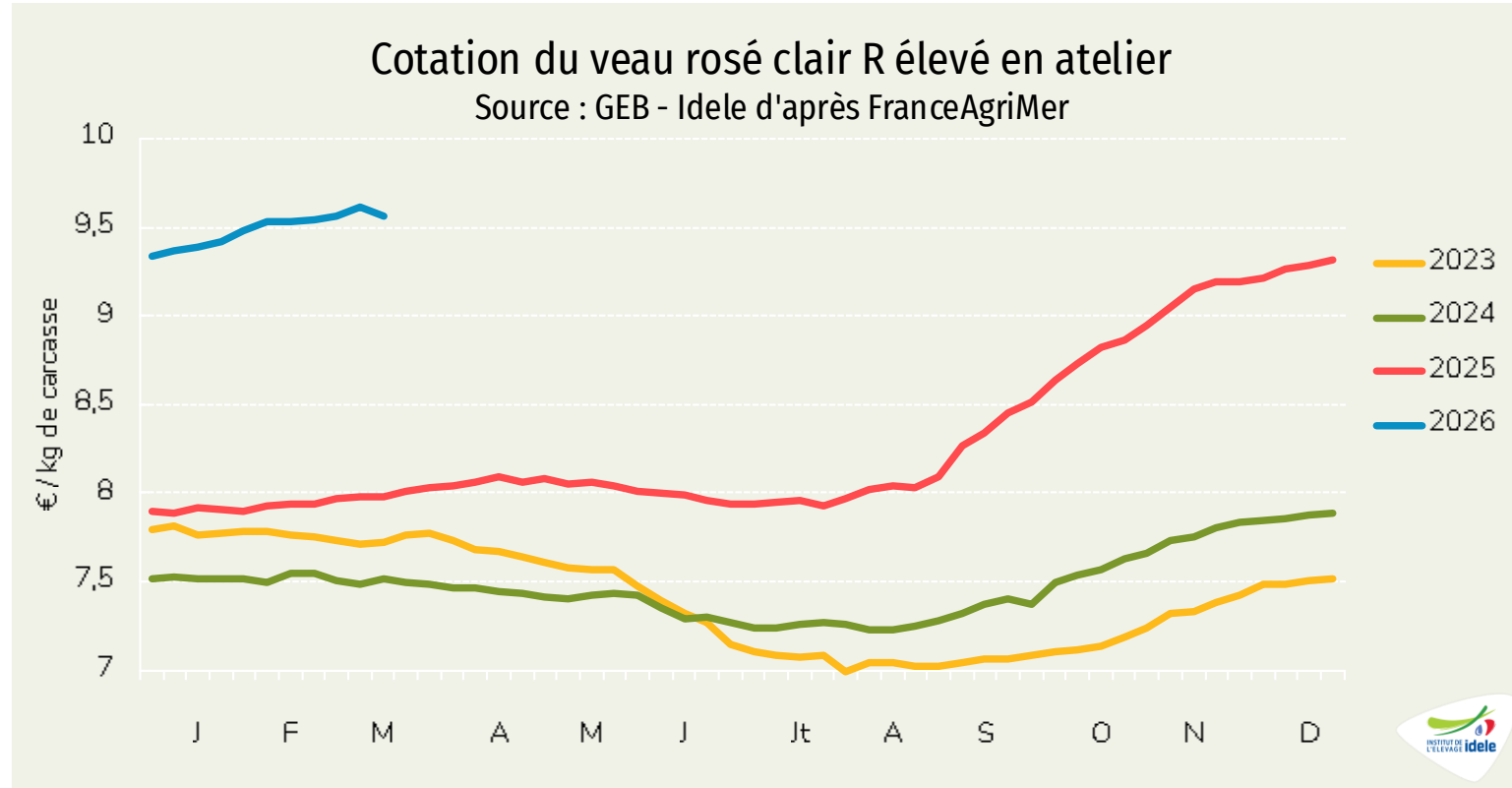
**9,17 €/kg de carcasse**

☞ +18% /2025, soit +1,41 € ; +26% /2024

☞ -2 cts en quatre semaines

# Cotation du veau rosé clair R élevé en atelier

Source : GEB-Idele d'après FranceAgriMer



Semaine 11

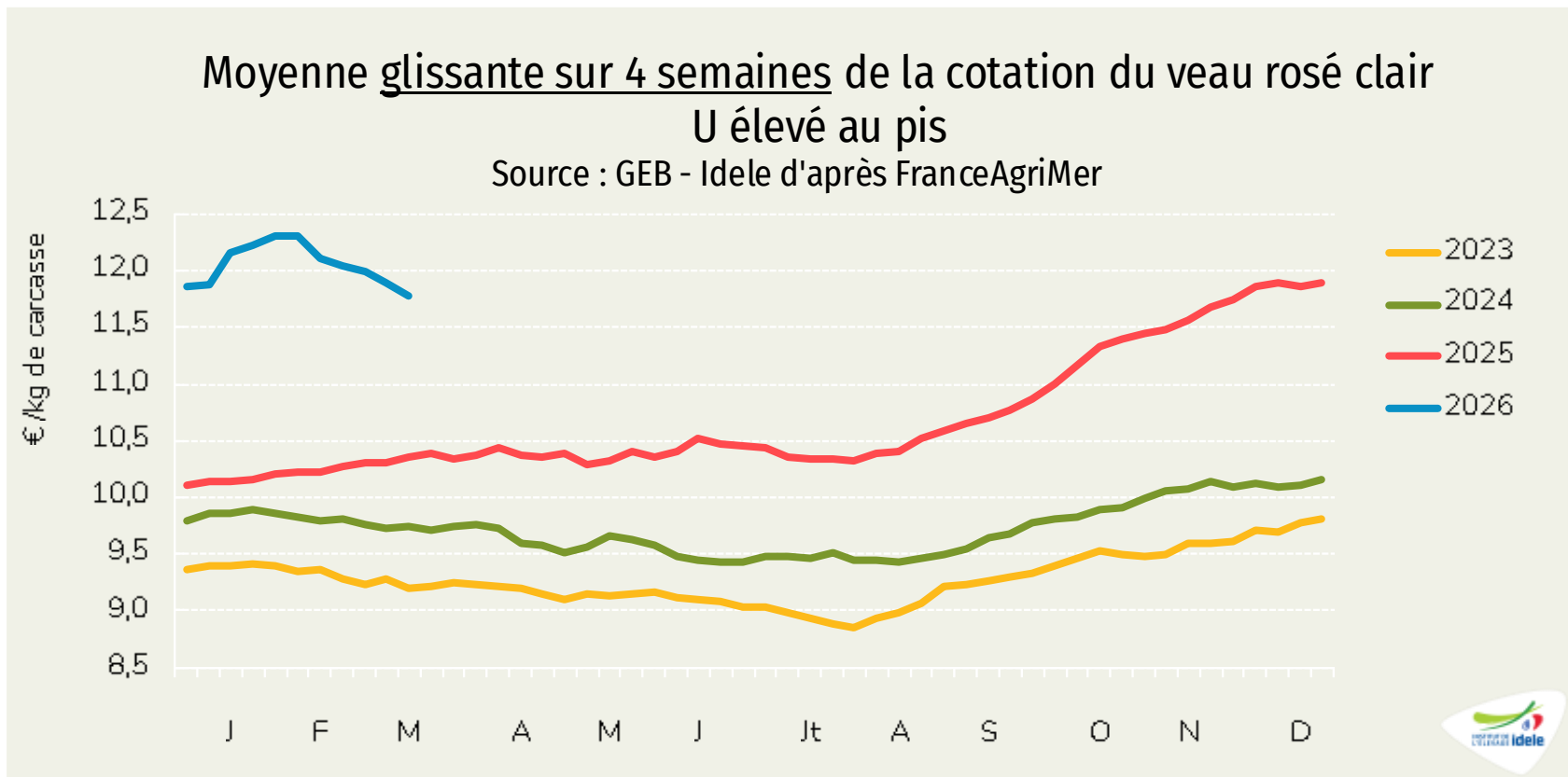
**9,57 €/kg de carcasse**

👉 +20% /2025, soit +1,59 € ; +26% /2024

👉 +4 cts en quatre semaines

# Cotation du veau rosé clair U élevé au pis

Moyenne glissante sur quatre semaines. Source : GEB-Idele d'après FranceAgriMer



Moyenne  
semaines 8 à 11

**11,79 €/kg de carcasse**

☞ +14% /2025, soit +1,44 € ; +21% /2024

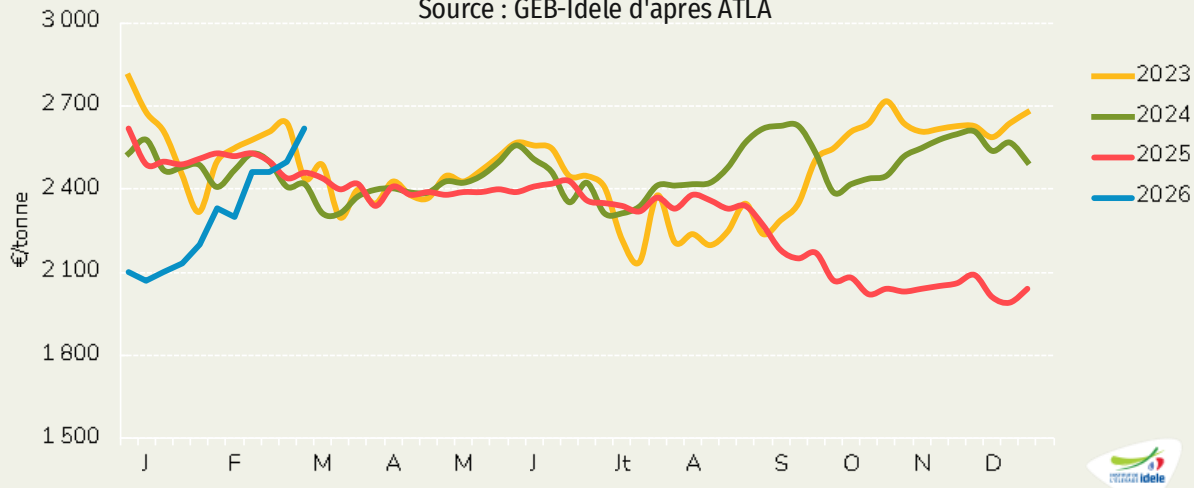
☞ -33 cts en quatre semaines

# Cotation des poudres de lait en France

Source : GEB-Idele d'après ATLA

## Cotation de la poudre maigre en France

Source : GEB-Idele d'après ATLA



Semaine 11

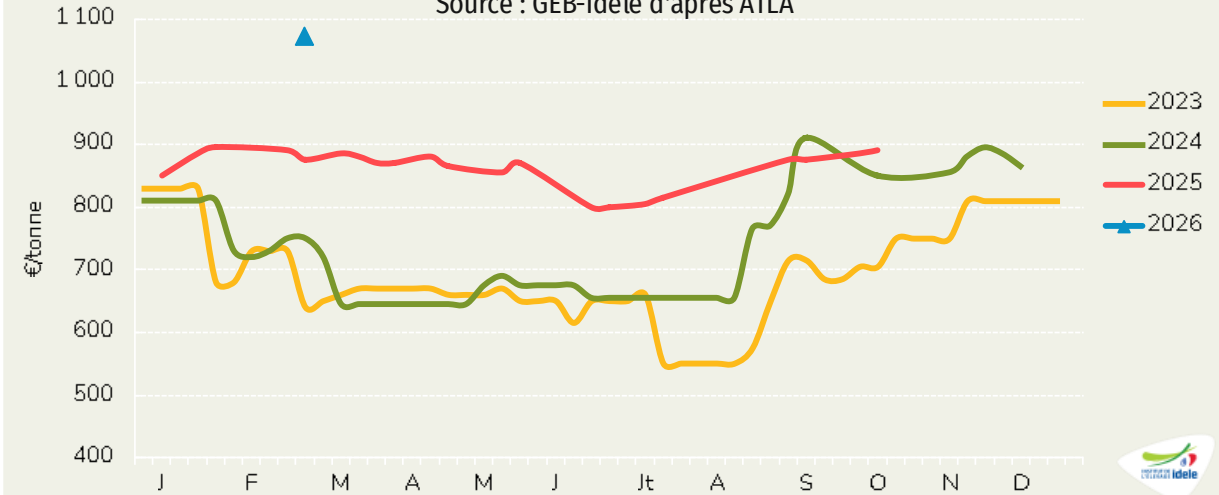
**2 620 €/tonne**

👉 +7% /2025 (+160 €)

👉 +25% /semaine 1

## Cotation de la poudre de lactosérum doux

Source : GEB-Idele d'après ATLA



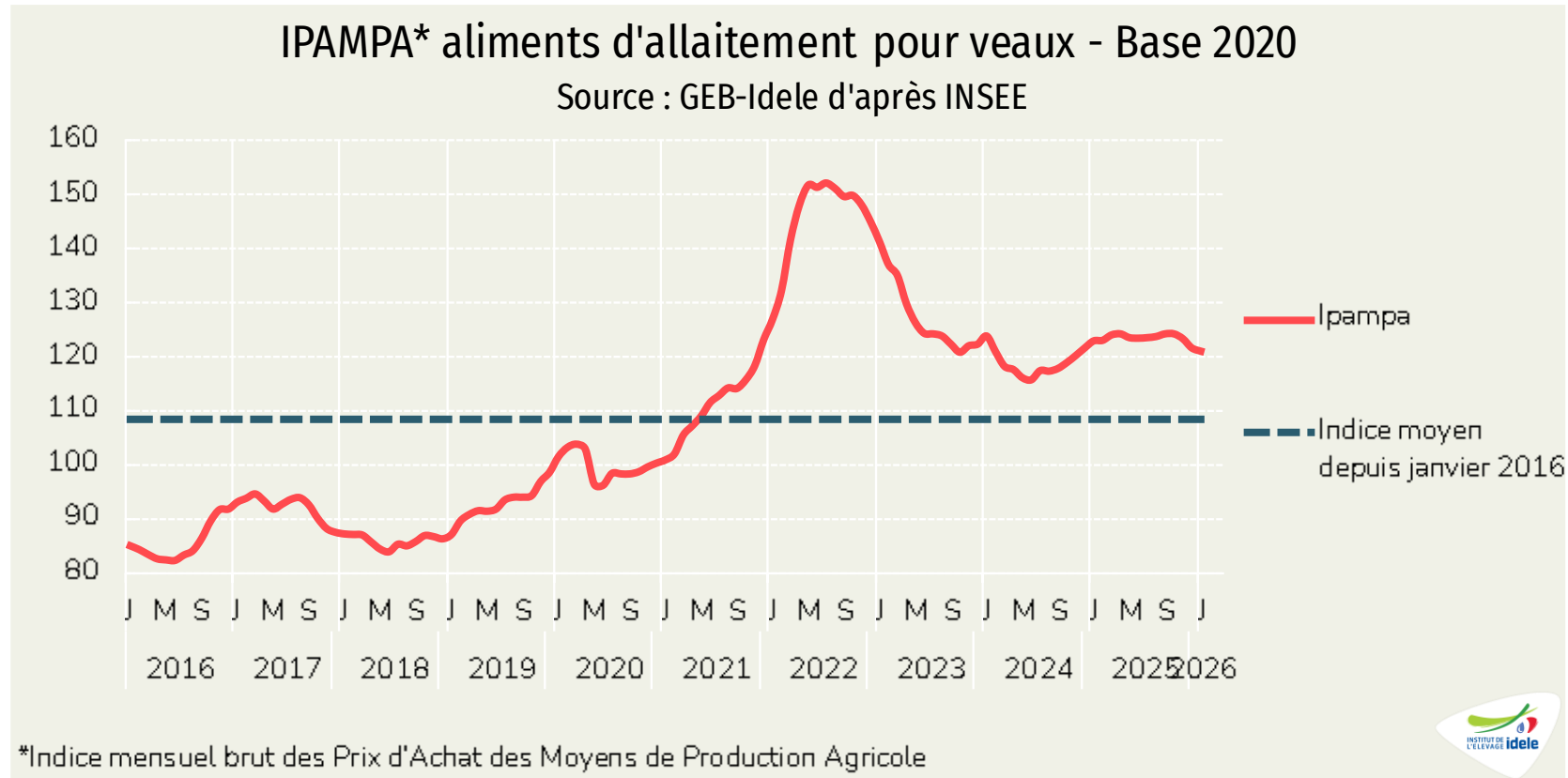
Semaine 10

**1075 €/tonne**

👉 +23% /2025 (+200 €)

# IPAMPA aliments d'allaitement pour veaux

Base 100 en 2020. Source : GEB-Idele d'après INSEE



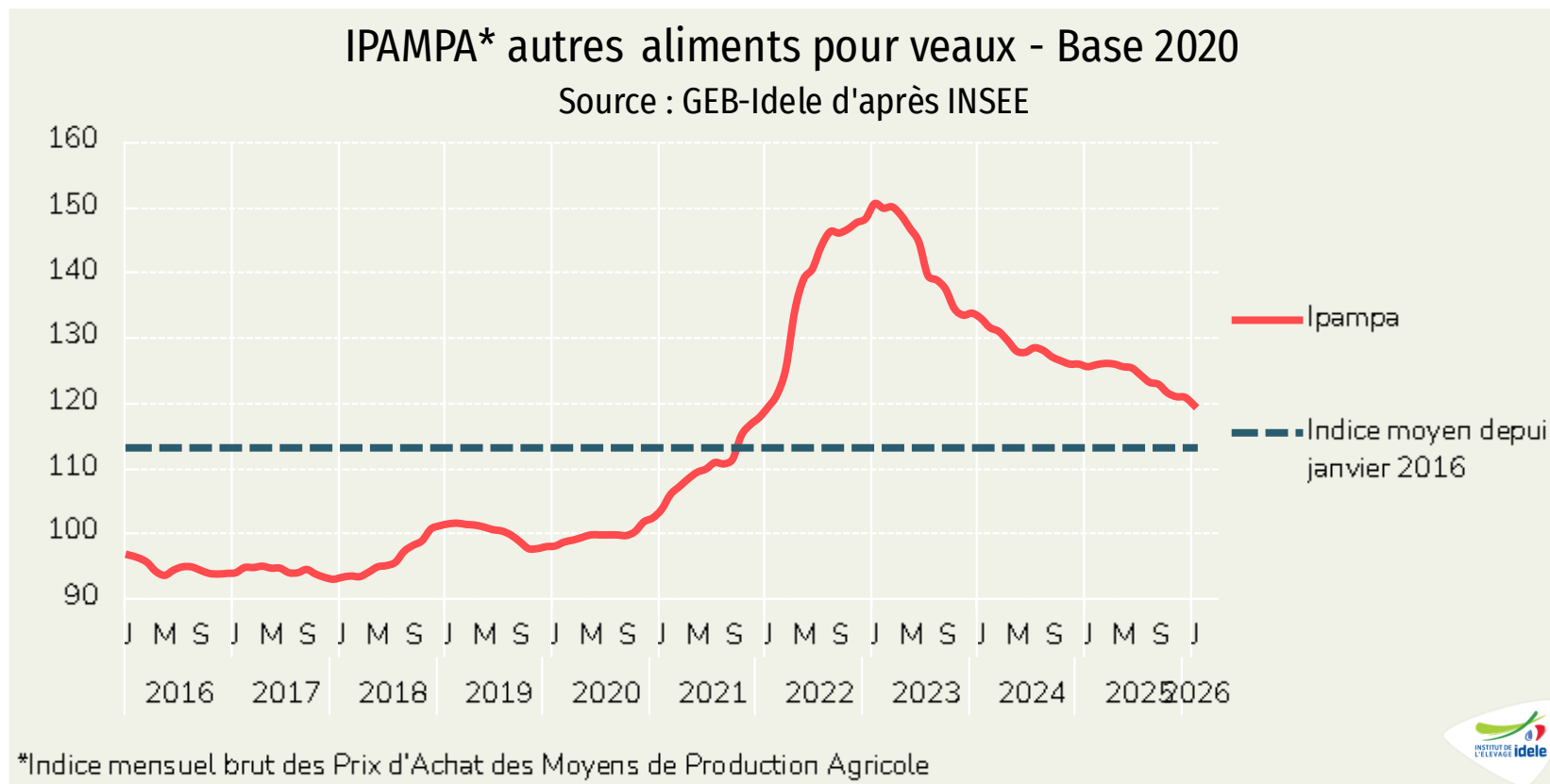
Janvier 2026

**121,2 points**

- 👉 -2% /2025 et -2% /2024 ; +21% /2019
- 👉 Stable sur un mois

# IPAMPA autres aliments pour veaux

Base 100 en 2020. Source : GEB-Idele d'après INSEE



Janvier 2026

**119,8 points**

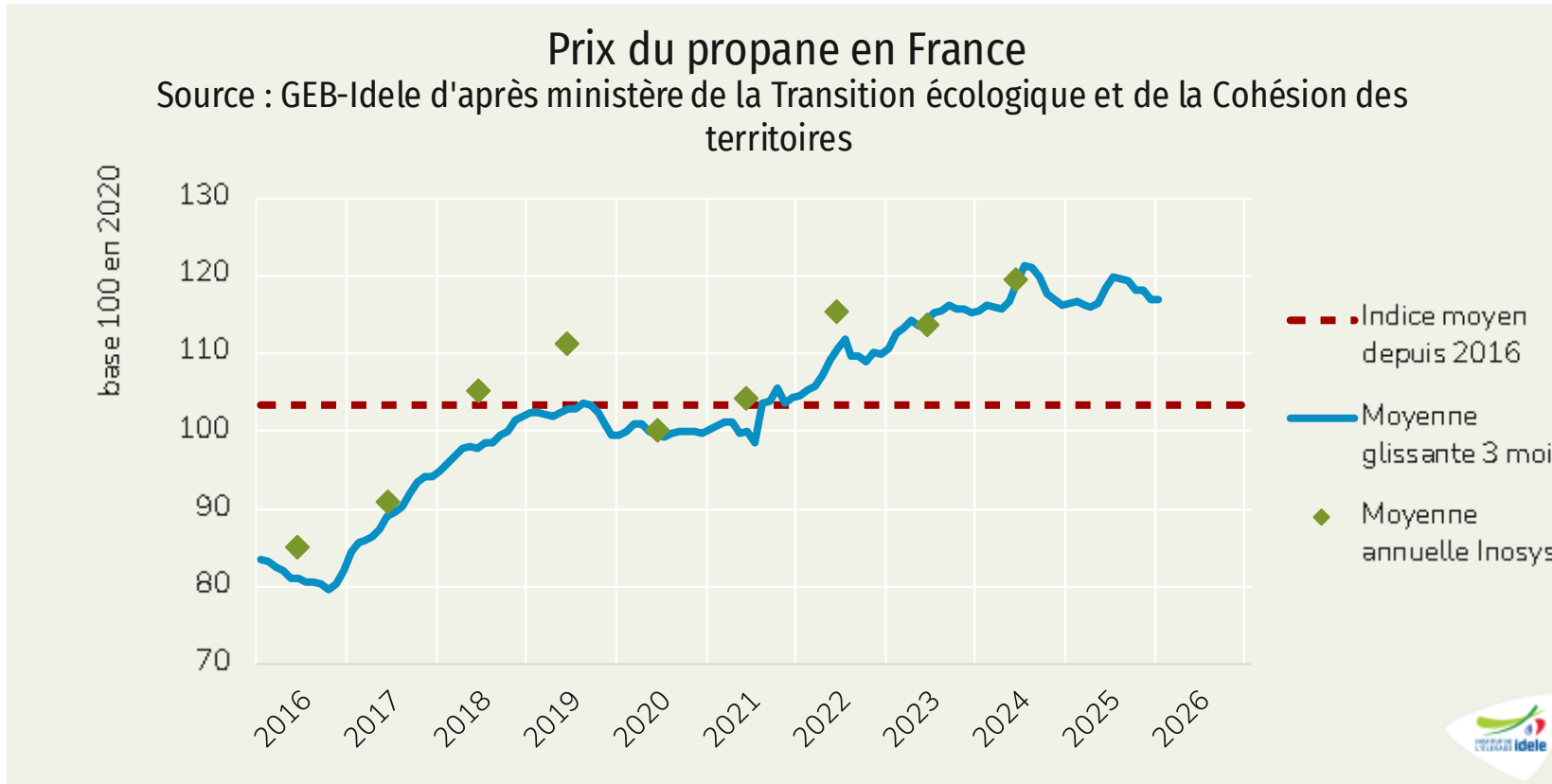
👉 -5% /2025 et -10% /2024 ; +17% /2019

👉 -1% sur un mois



# Prix du propane en France

Base 100 en 2020. Source : GEB-Idele d'après ministère de la Transition écologique et de la Cohésion des territoires



Janvier 2026

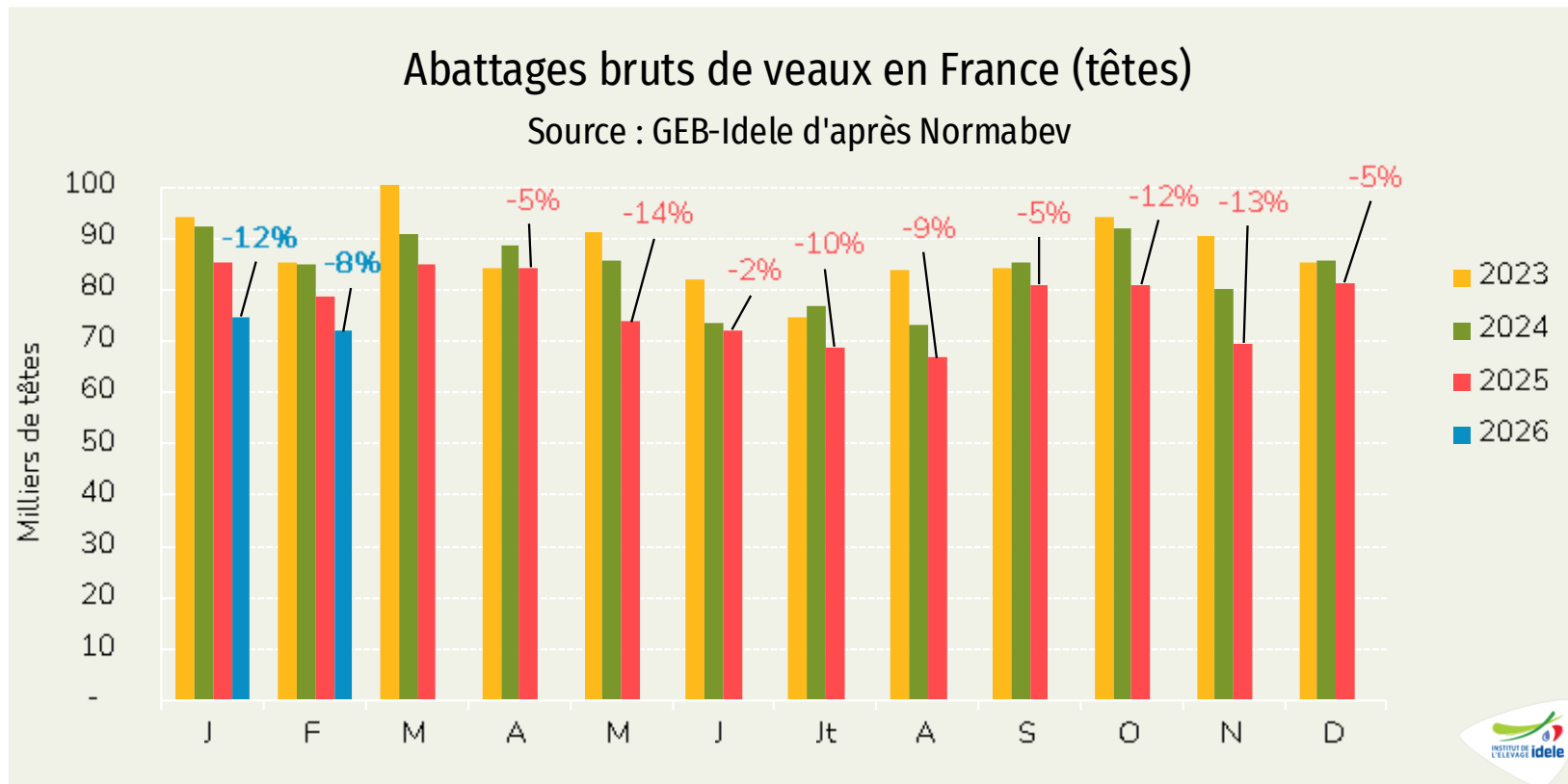
**116,8 points**

👉 = /2025 et +1% /2024 ; +17% /2019

👉 Stable sur un mois.

# Nombre de veaux abattus en France

Source : GEB-Idele d'après Normabev



Février 2026

**72 000 têtes**

👉 -8% /2025 (-7 000 têtes)

👉 -15% /2024

Cumul annuel  
Janv. – Fév. 2026

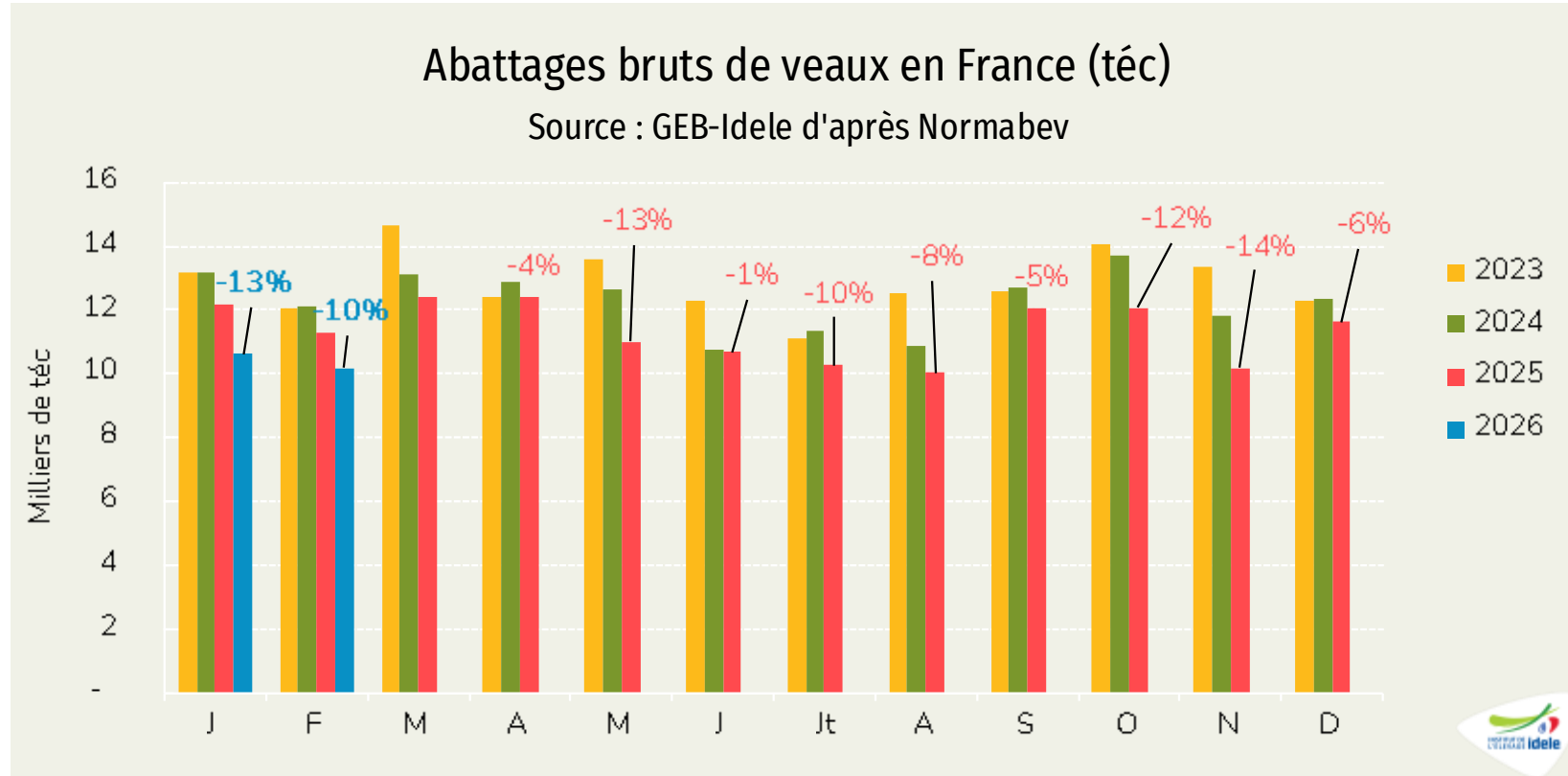
**147 000 têtes**

👉 -10% /2025 (-17 000 têtes)

👉 -17% /2024

# Viande de veau produite en France

Source : GEB-Idele d'après Normabev



Février 2026

**10 000 téc**

👉 -10% /2025 (-1 000 téc)

👉 -16% /2024

Cumul annuel  
Janv. – Fév. 2025

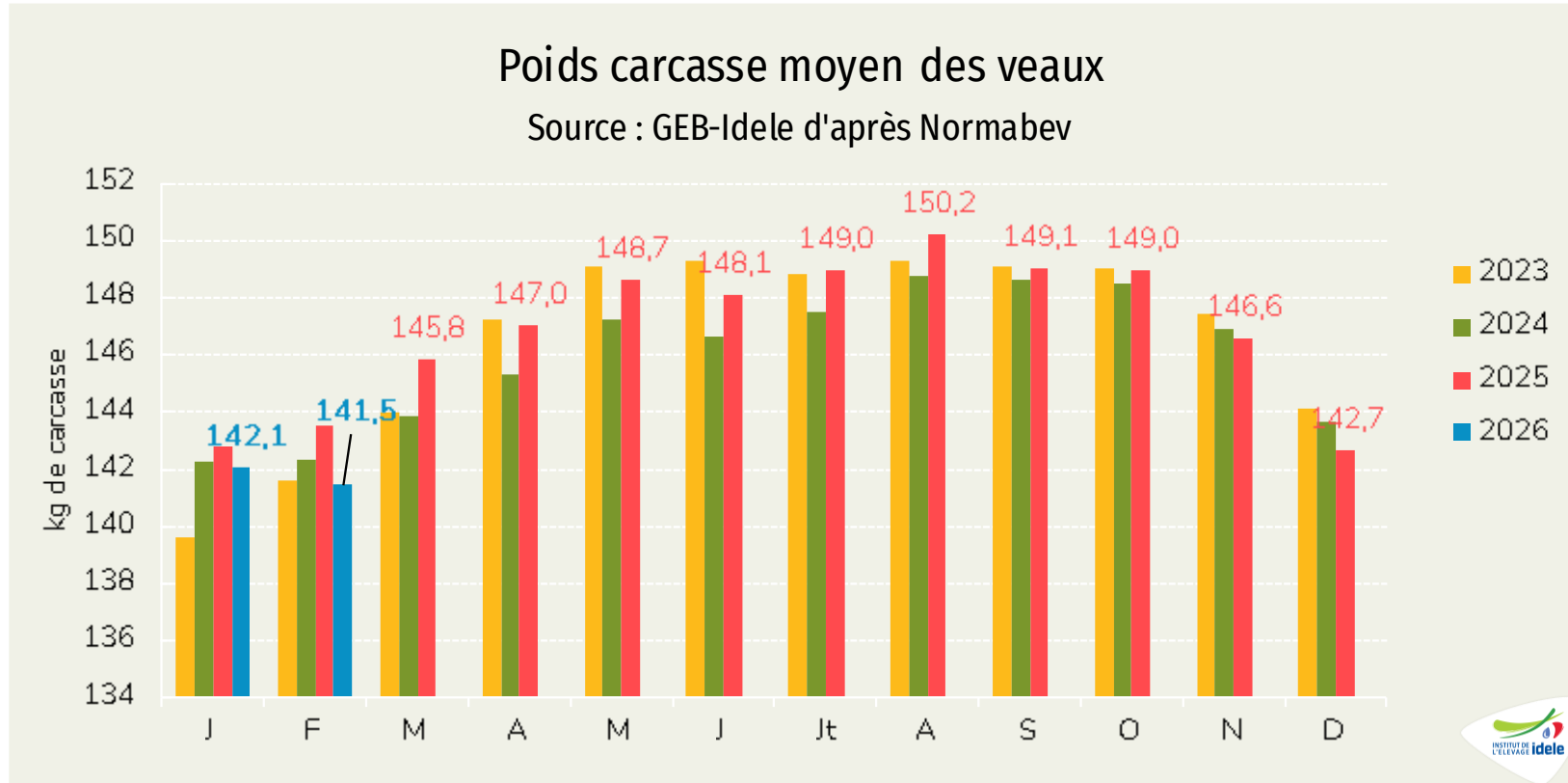
**21 000 téc**

👉 -11% /2025 (-3 000 téc)

👉 -18% /2024

# Poids carcasse moyen des veaux

Source : GEB-Idele d'après Normabev



Février 2026

**141,5 kg de carcasse**

☞ -2,1 kg /2025

☞ -0,9 kg /2024

Moyenne annuel  
Janv. – Fév. 2026

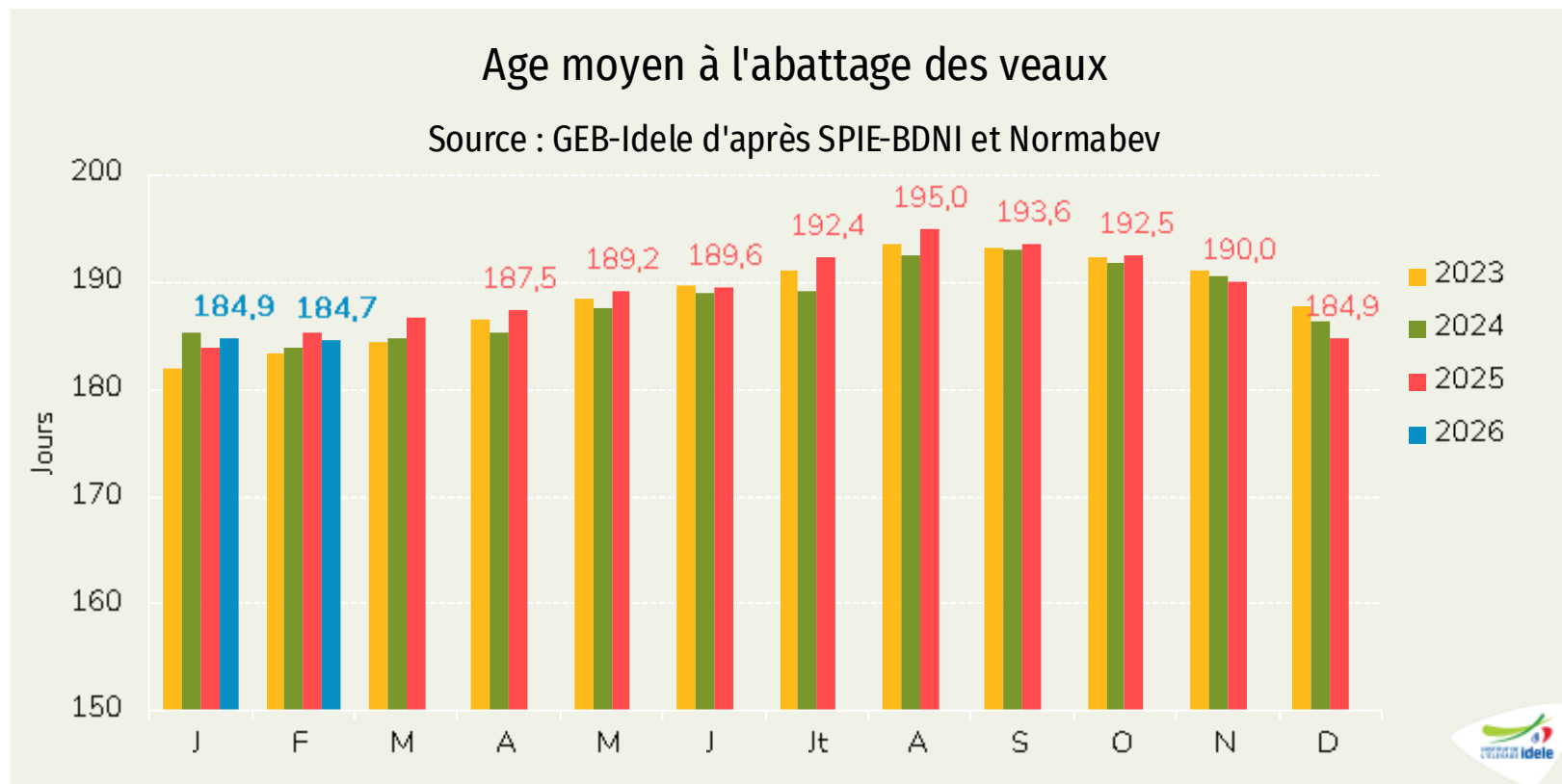
**141,8 kg de carcasse**

☞ -1,4 kg /2025

☞ -0,5 kg /2024

# Âge moyen à l'abattage des veaux

Source : GEB-Idele d'après SPIE-BDNI et Normabev



Février 2026

**184,7 jours**

👉 -0,6 jr /2025

👉 +0,7 /2024

Cumul annuel  
Janv. – Fév. 2026

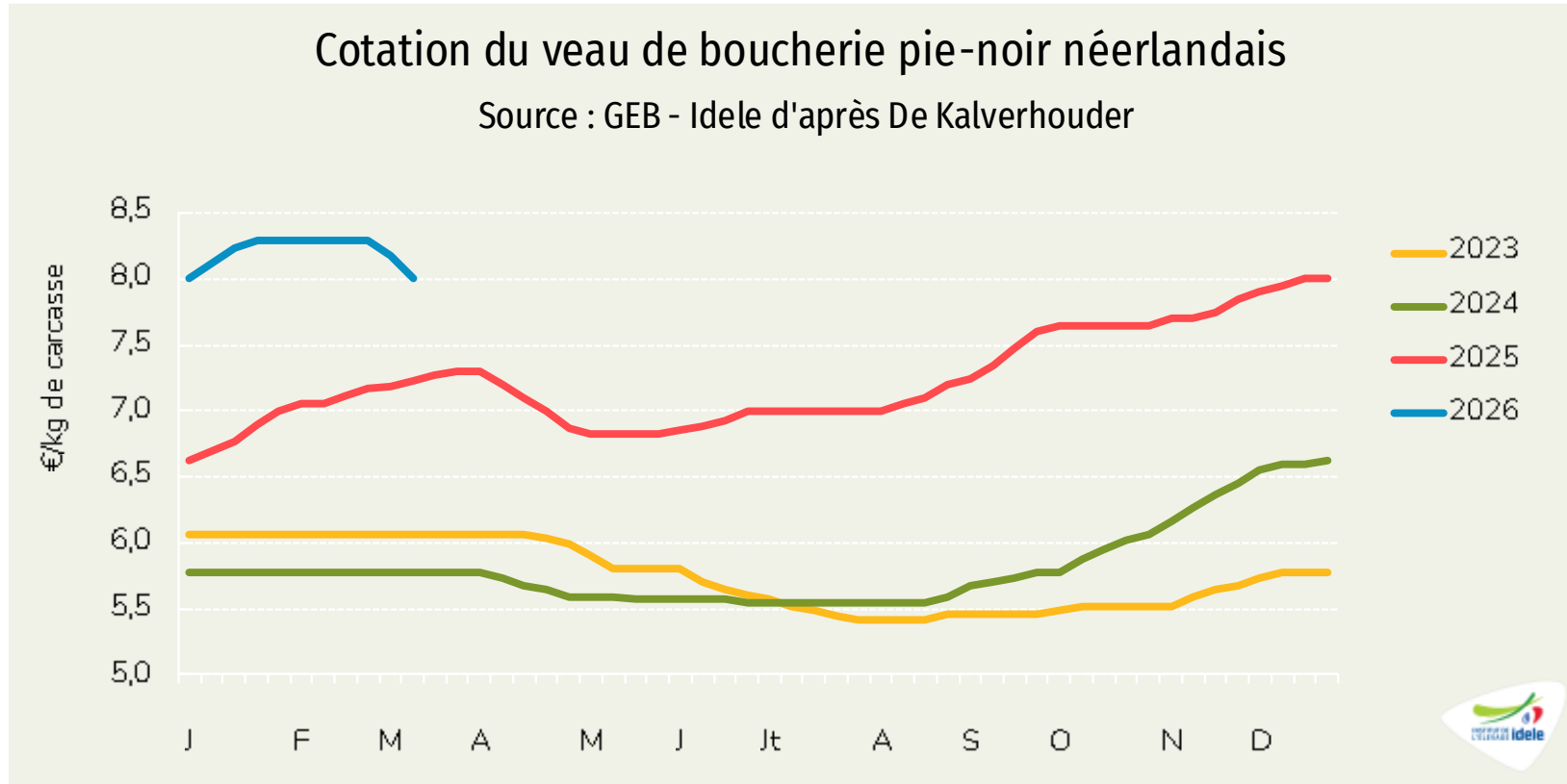
**184,8 jours**

👉 +0,1 jr /2025

👉 +0,1 jr /2024

# Cotation du veau de boucherie pie-noir néerlandais

Source : GEB-Idele d'après de Kalverhouder



Semaine 11

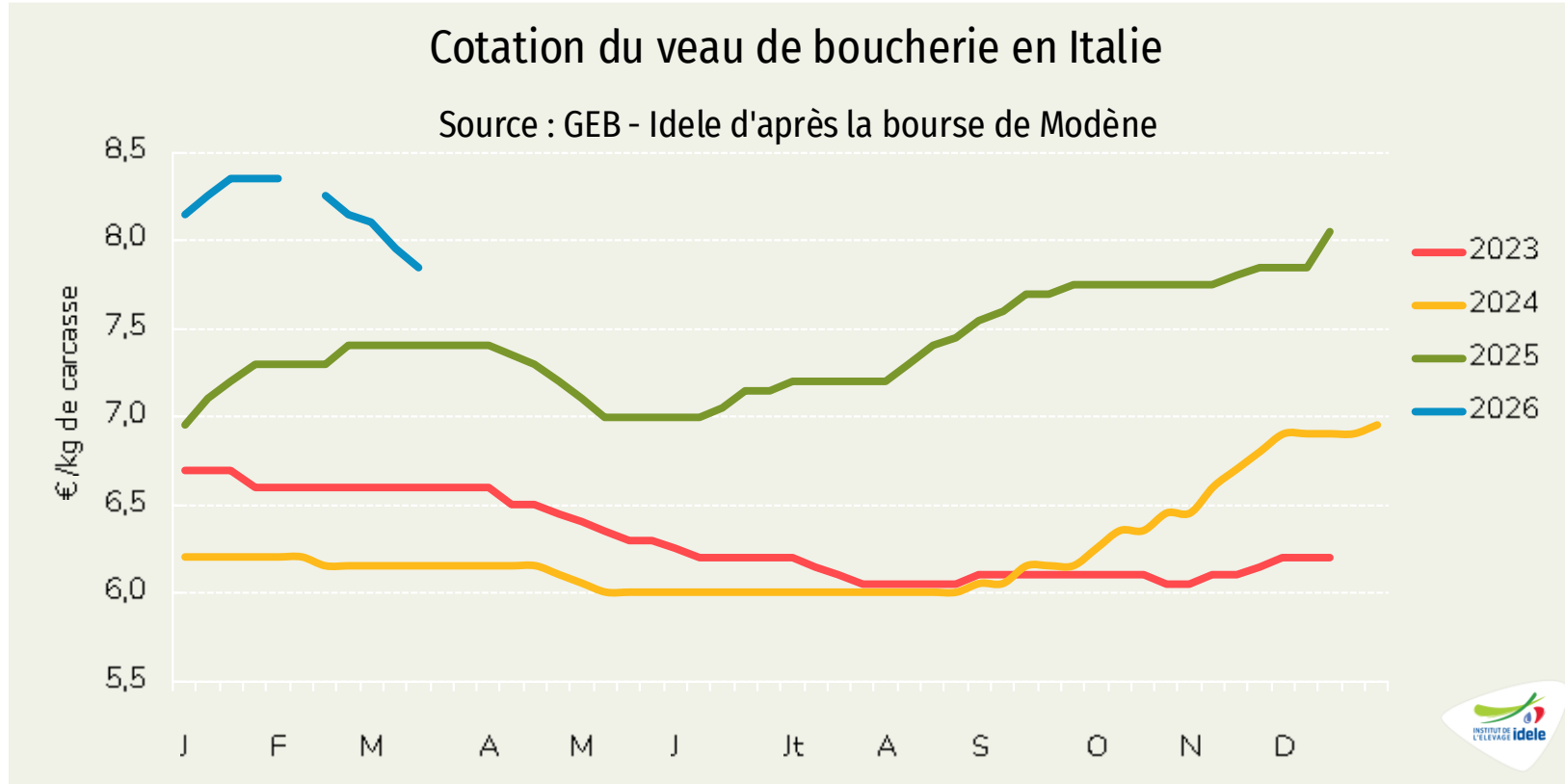
**8,00 €/kg de carcasse**

👉 +11% /2025, soit +77 cts ; +38% /2024

👉 -30 cts en quatre semaines

# Cotation du veau de boucherie pie-noir en Italie

Source : GEB-Idele d'après Bourse de Modène



Semaine 11

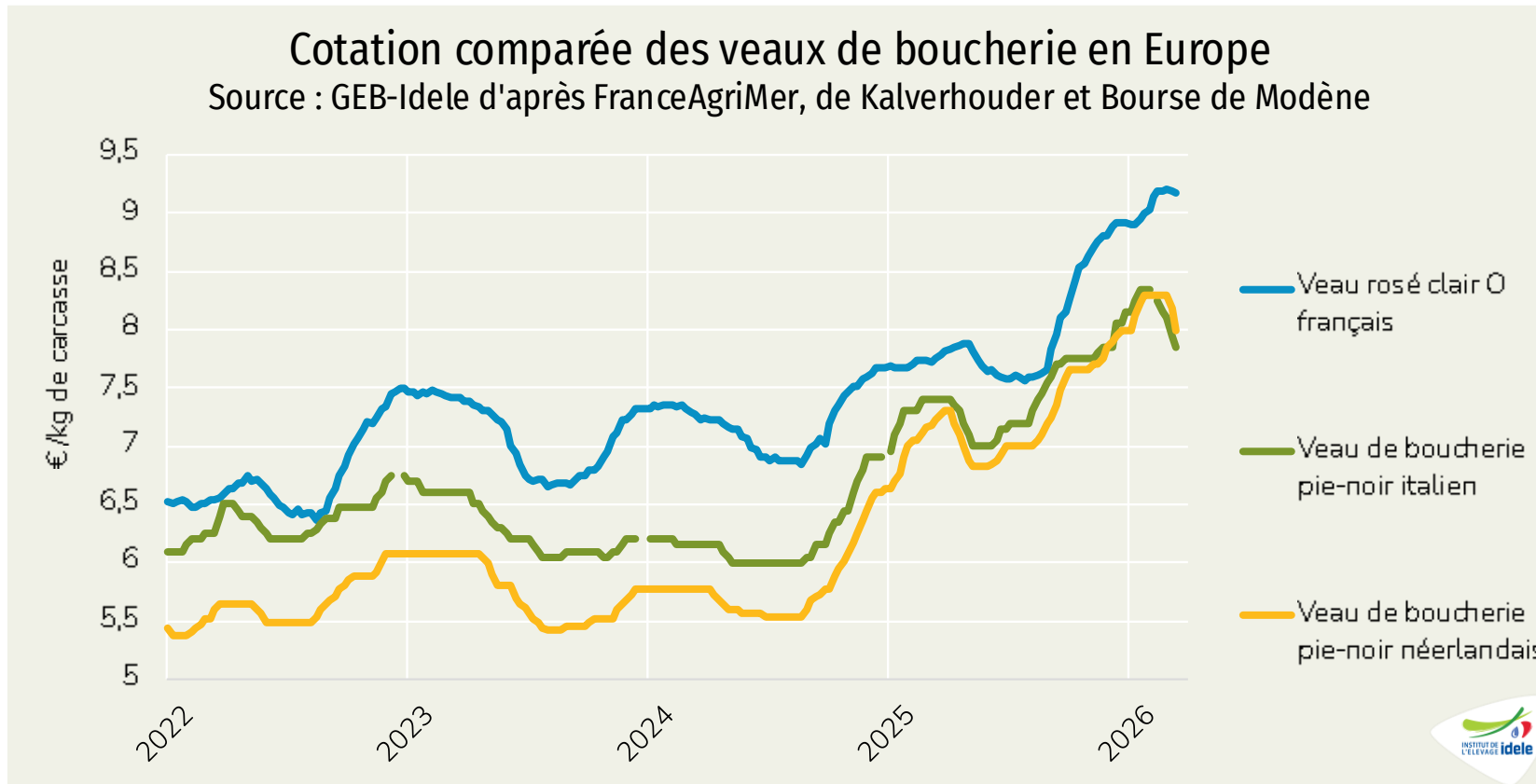
**7,85 €/kg de carcasse**

☞ +6% /2025, soit +45 cts ; +28% /2024

☞ -4 à cts en quatre semaines

# Cotation des veaux de boucherie en Europe

Source : GEB-Idele d'après FranceAgriMer, de Kalverhouder et Bourse de Modène



Semaine 11

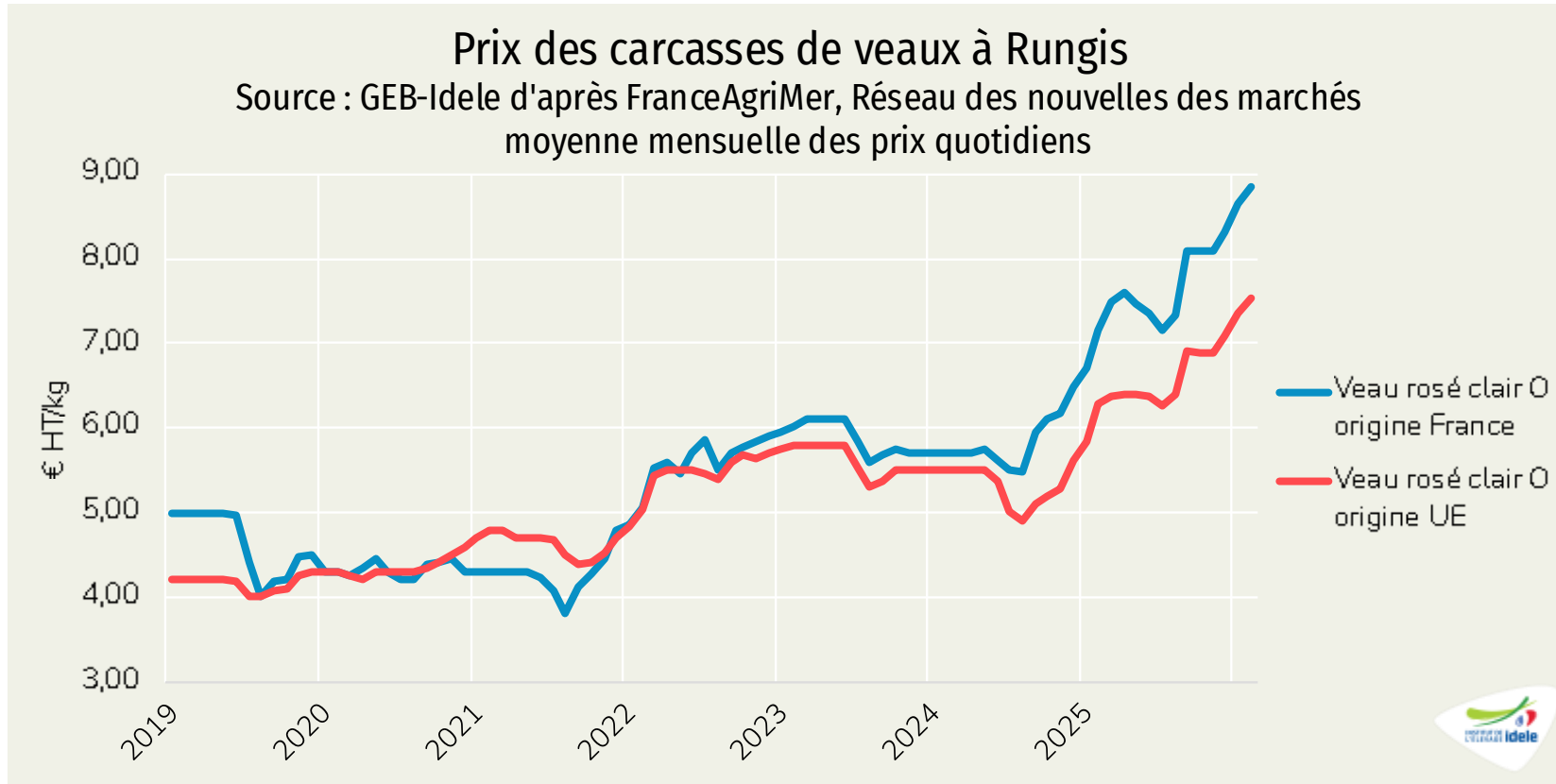
**9,17 €/kg de carcasse**  
+18% /2025

**7,85 €/kg de carcasse**  
+6% /2025

**8,00 €/kg de carcasse**  
+11% /2025

# Cotation des carcasses de veaux à Rungis

Source : GEB-Idele d'après FranceAgriMer (RMN)



Moyenne du 1<sup>er</sup> au  
16 mars 2026

**8,90 €/kg de carcasse**  
+19% /2025

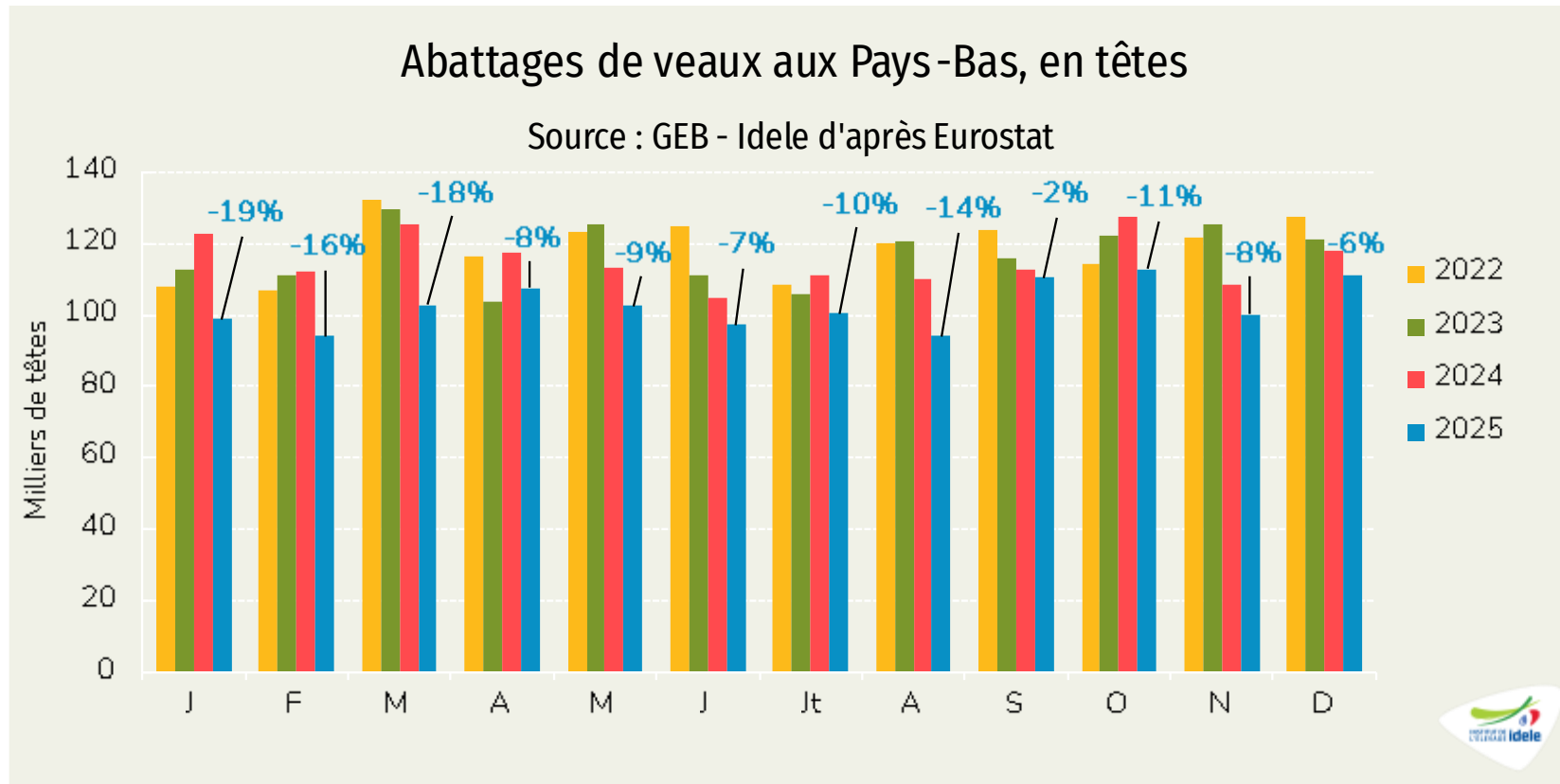
**7,60 €/kg de carcasse**  
+19% /2025

**Écart FR – UE**

1,30 € /kg de carcasse  
+19 cts /2025

# Nombre de veaux abattus aux Pays-Bas

Source : GEB-Idele d'après Eurostat



Décembre 2025

**111 000 têtes**

👉 -6% /2024 (-7 000 têtes)

👉 -9% /2023

Cumul annuel  
Janv. – Déc. 2025

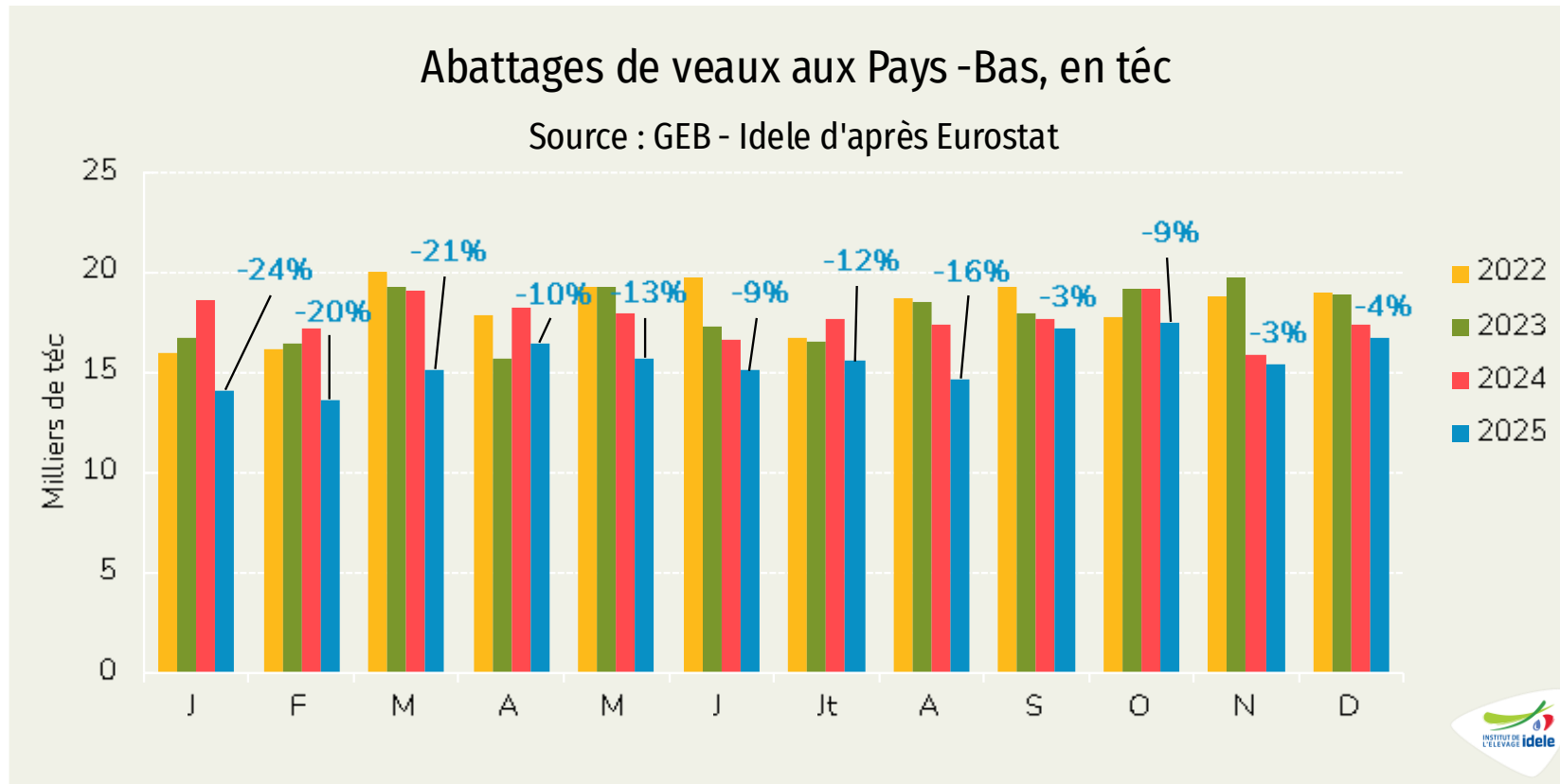
**1 233 000 têtes**

👉 -11% /2024 (-151 000 têtes)

👉 -12% /2023

# Viande de veau produite aux Pays-Bas

Source : GEB-Idele d'après Eurostat



Décembre 2025

**17 000 téc**

👉 -4% /2024 (-1 000 téc)

👉 -11% /2023

Cumul annuel  
Janv. – Déc. 2025

**188 000 téc**

👉 -12% /2024 (-26 000 téc)

👉 -13% /2023




# TENDANCES LAIT VIANDE



GRAPHIQUES ET DONNÉES

## Veaux de boucherie et veaux laitiers

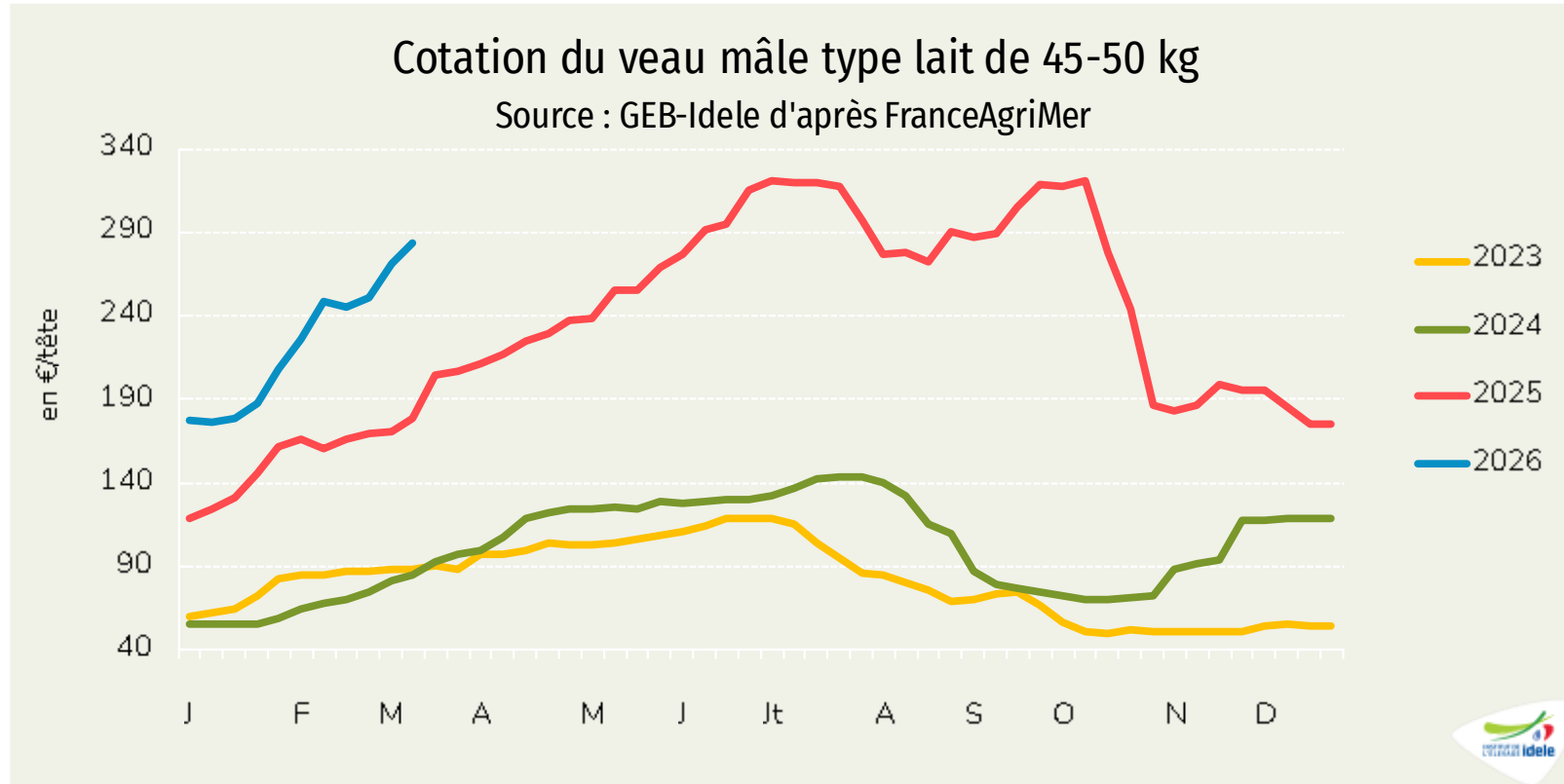
Mars 2026



## Veaux laitiers

# Cotation du veau mâle laitier de 45-50 kg

Source : GEB-Idele d'après FranceAgriMer



Semaine 11

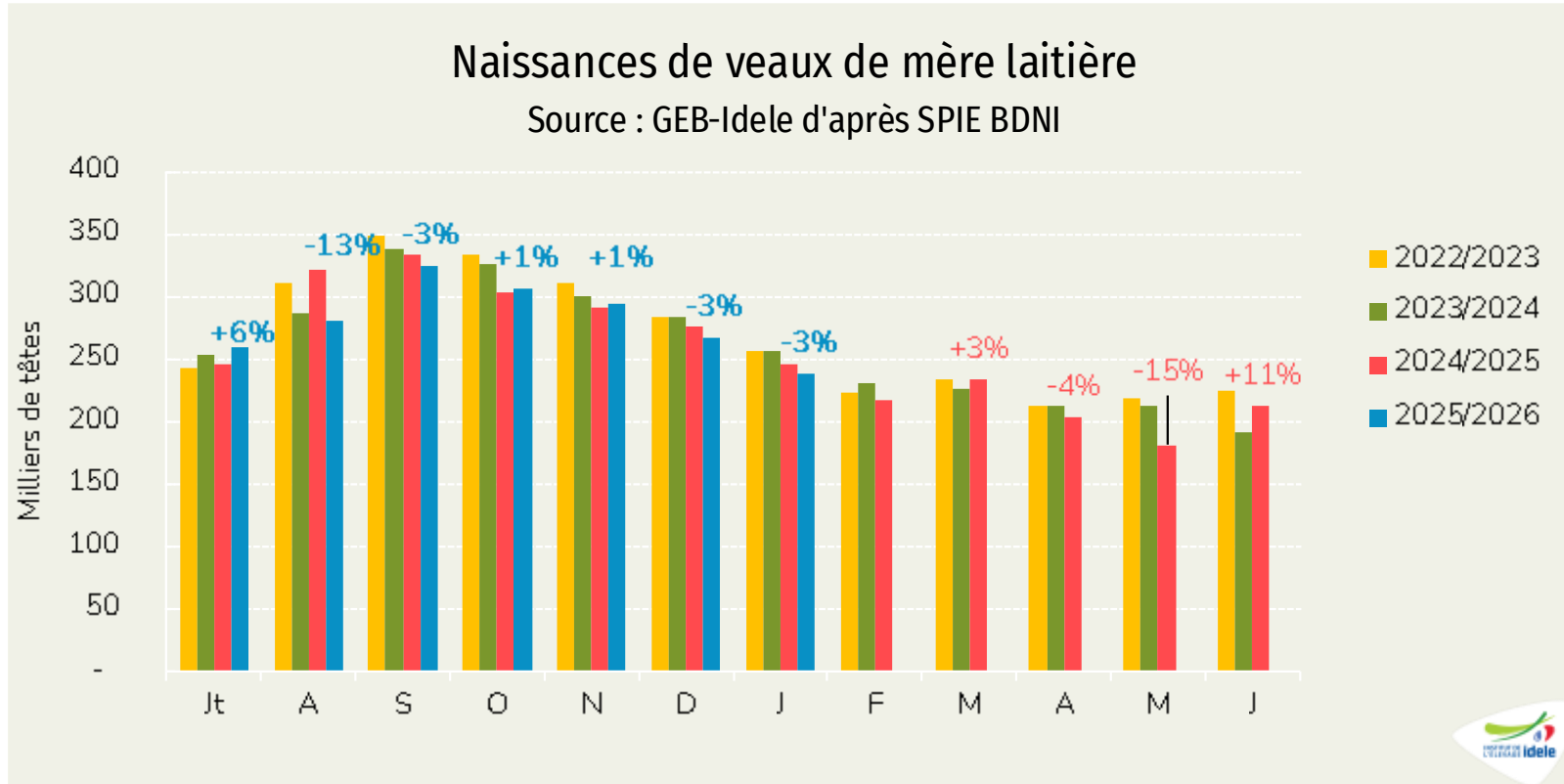
**284 €/tête**

👉 +59% /2025, soit +105 € ; ×3,38 /2024

👉 +35 € en quatre semaines

# Naissances de veaux de mère laitière

Source : GEB-Idele d'après SPIE-BDNI



Janvier 2026

**238 000 veaux**

☞ -3% /2025 (-8 000 têtes)

☞ -7% /2024

Cumul annuel  
Janv. - Déc. 2025

**3 032 000 veaux**

☞ -2% /2024 (-74 000 têtes)

☞ -4% /2023

Cumul campagne  
Juillet 25 - Janv. 26

**1 974 000 veaux**

☞ -2% /2024-25 (-47 000 têtes)

☞ -4% /2023-24

# Naissances de veaux de mère laitière disponibles pour l'engraissement

Source : GEB-Idele d'après SPIE-BDNI

Janvier 2026

**139 000 veaux**

👉 -5% /2025 (-7 000 têtes)

👉 -9% /2024

Cumul annuel  
Janv. - Déc. 2025

**1 803 000 veaux**

👉 -3% /2024 (-47 000 têtes)

👉 -4% /2023

Cumul campagne  
Juillet 25 - Janv. 26

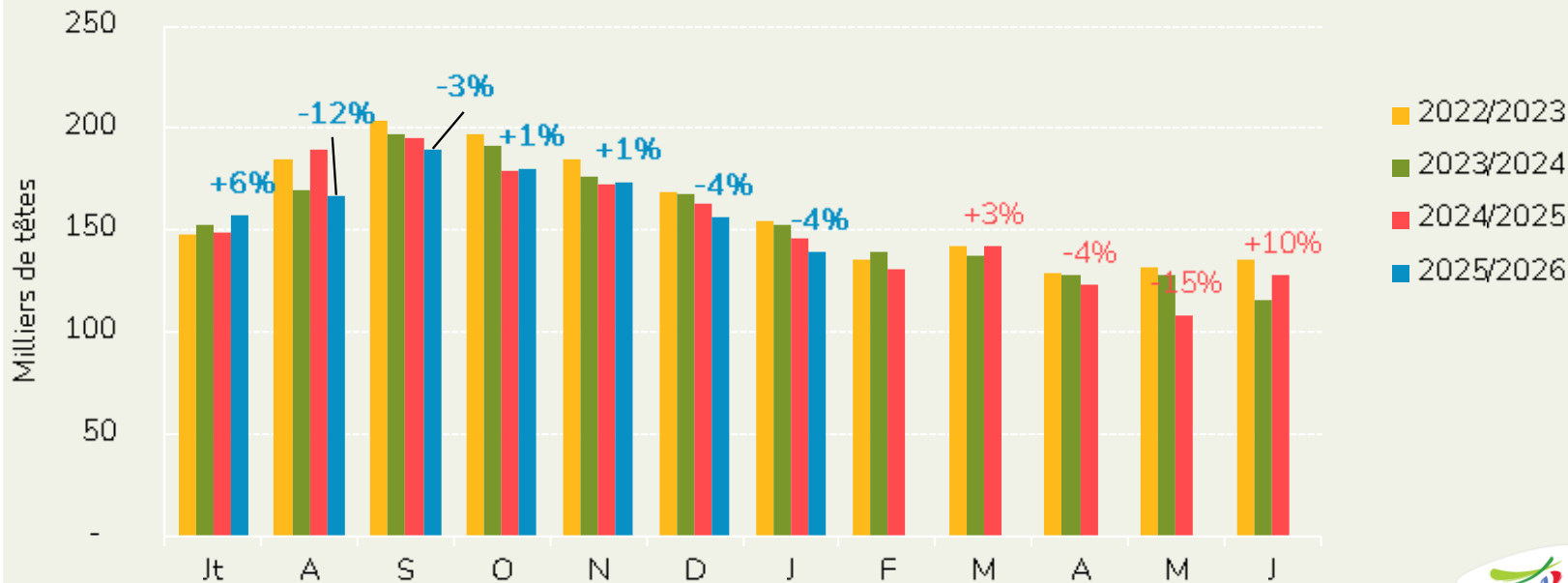
**1 164 000 veaux**

👉 -3% /2024-25 (-30 000 têtes)

👉 -4% /2023-24

Naissances de veaux de mère laitière disponibles pour l'engraissement\*

Source : GEB-Idele d'après SPIE BDNI



\*tous les animaux croisés laitviande + mâles laitiers

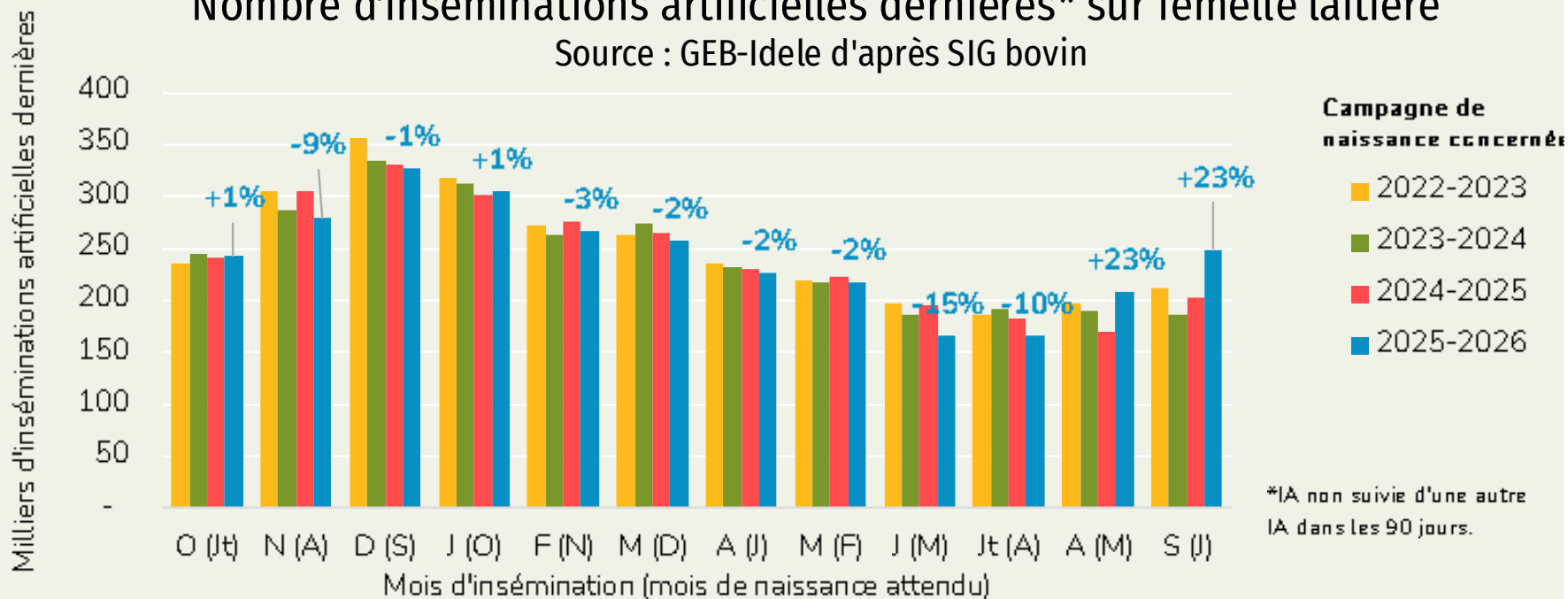


# IA dernières\* sur femelles laitières

Source : GEB-Idele d'après SIG bovin

## Nombre d'inséminations artificielles dernières\* sur femelle laitière

Source : GEB-Idele d'après SIG bovin



\*IA non suivie d'une autre IA dans les 90 jours.

Cet indicateur permet d'estimer la tendance du nombre de naissances à venir. Cette prévision peut être influencé par le recours à la monte naturelle, le choix de ne pas réinséminer des animaux en échec de reproduction et les avortements. Une variation importante du nombre d'IA dernière (+/-5%) est fortement corrélée à une variation dans le même sens des naissances (augmentation ou diminution, sans préjuger de l'ampleur de la variation) neuf mois plus tard.



### Juin 2025

**167 000 IA dernières**

👉 -15% /2024 (-29 000 têtes)

👉 -11% /2023

### Juillet 2025

**166 000 IA dernières**

👉 -10% /2024 (-18 000 têtes)

👉 -13% /2023

### Août 2025

**209 000 IA dernières**

👉 +23% /2024 (+39 000 têtes)

👉 +10% /2023

### Septembre 2025

**249 000 IA dernières**

👉 +23% /2024 (+47 000 têtes)

👉 +34% /2023

\*insémination artificielle non suivie d'une autre IA dans les 90 jours



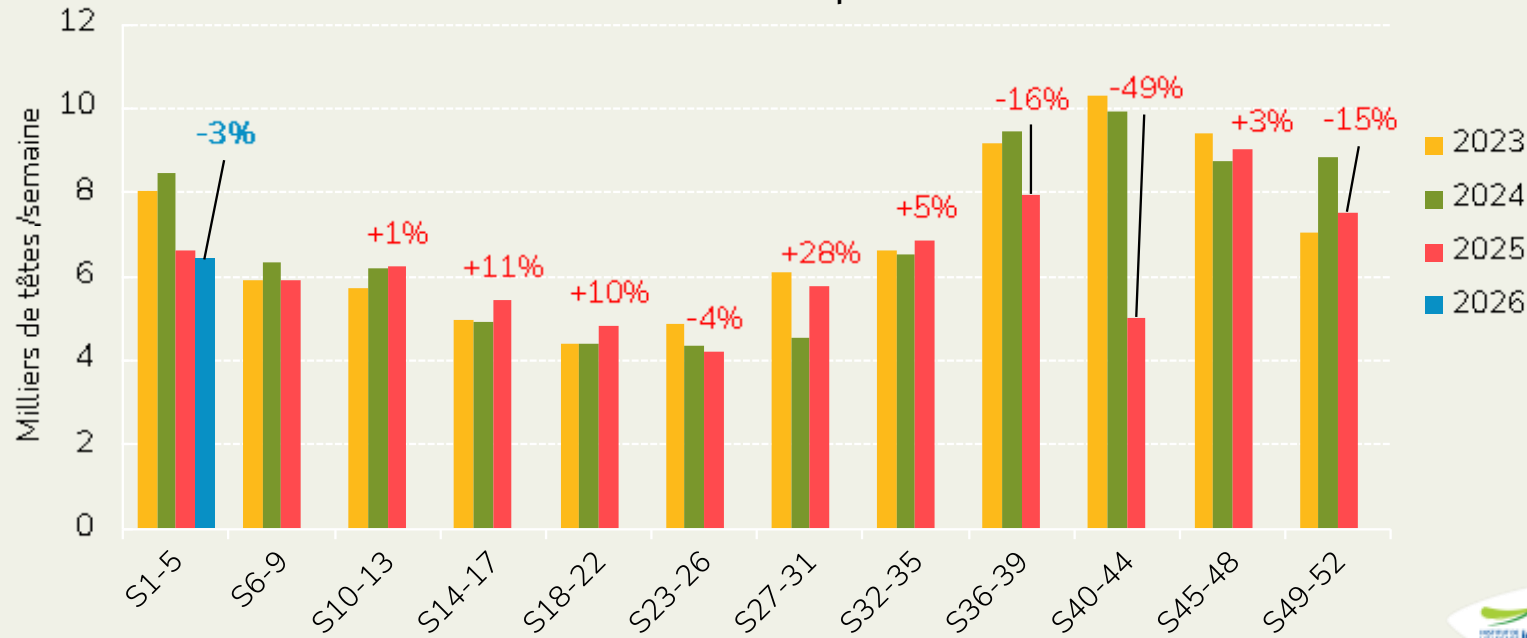
TENDANCES LAIT VIANDE



# Envois moyens hebdomadaires de veaux laitiers de moins de deux mois

Source : GEB-Idele d'après SPIE-BDNI

Export français de veaux de mère laitière (<2 mois) - moyenne hebdomadaire  
Source : GEB - Idele d'après SPIE-BDNI



Janvier 2025  
semaines 1 à 5

**32 000 veaux exportés**

- 3% /2025 (-1 000 têtes)
- 25% /2024

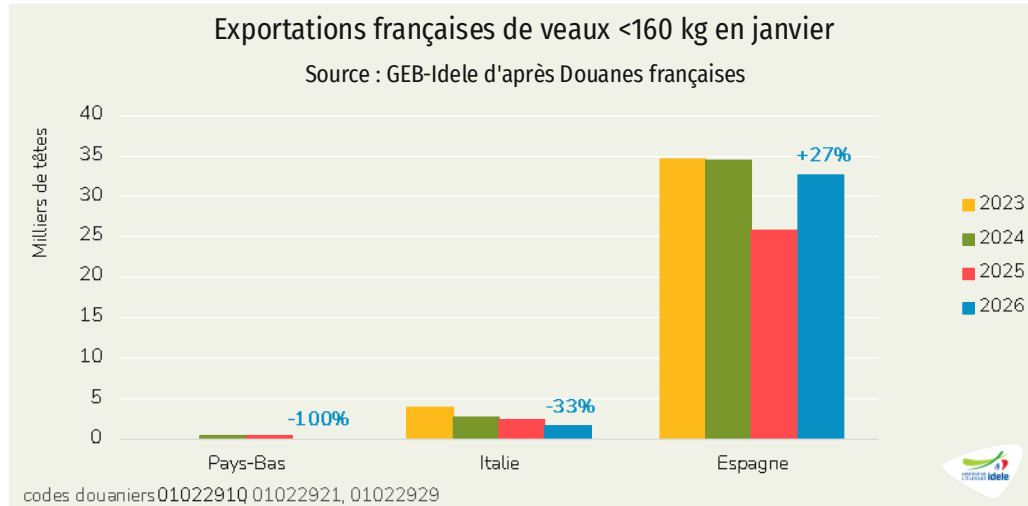
Cumul annuel  
jusqu'à la semaine 7

**45 000 veaux exportés**

- 4% /2025 (-2 000 têtes)
- 21% /2024

# Exportations françaises de veaux de moins de 160 kg

Source : GEB-Idele d'après douanes françaises, codes douaniers 01022910, 01022921, 01022929



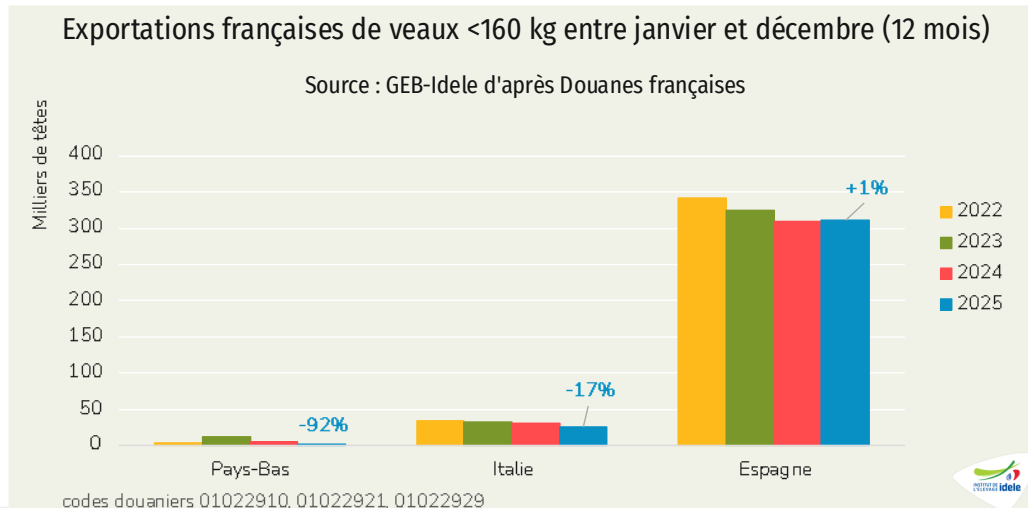
Janvier 2026

**34 000 têtes**

Soit +18% /2025 (+5 000 têtes)

☞ Dont 31 000 vers l'Espagne (+27% /2025)

☞ Dont 2 000 vers l'Italie (-33% /2025)



Janv.-Déc. 2025

**341 000 têtes**

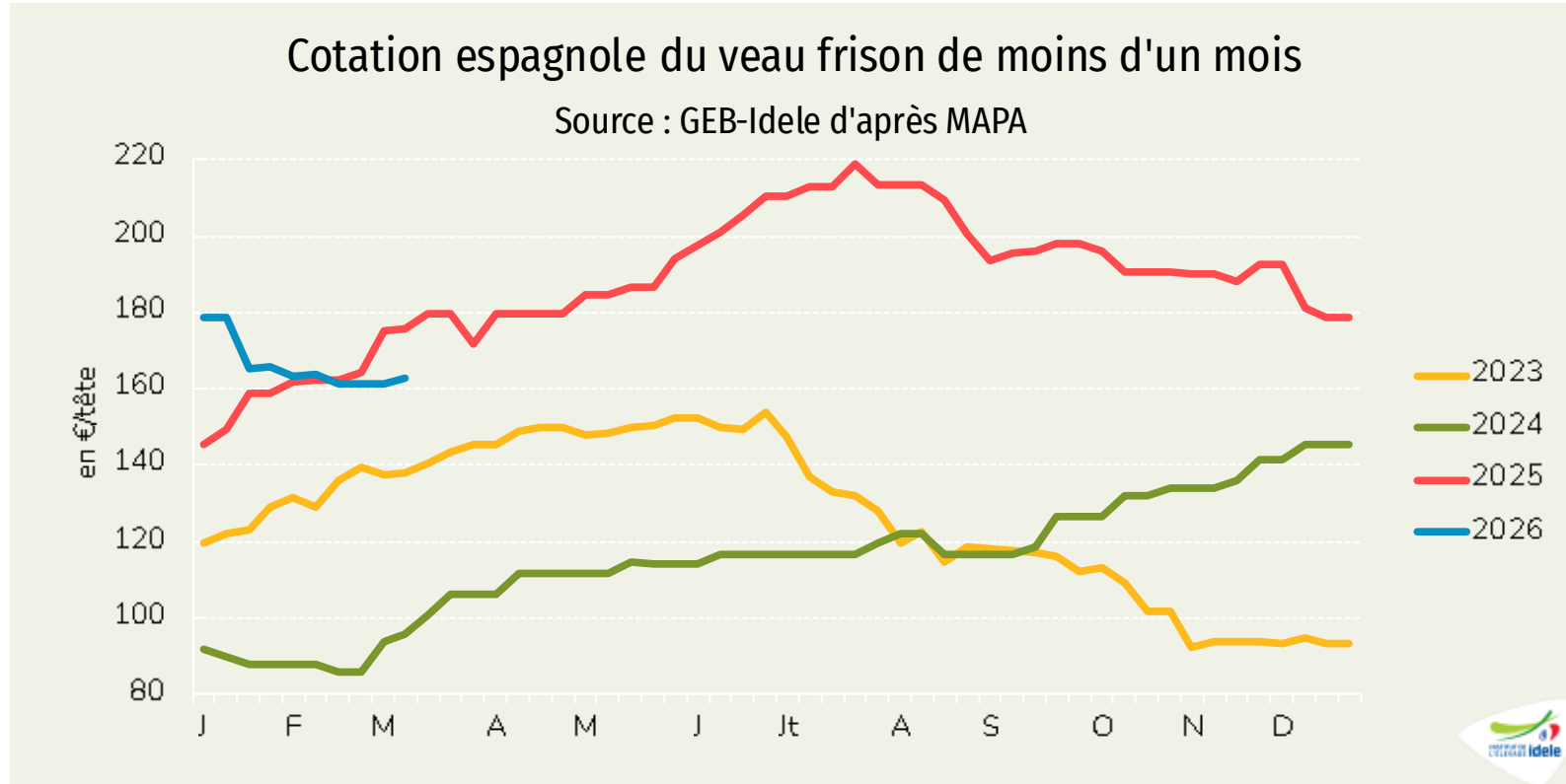
Soit -3% /2024 (-10 000 têtes)

☞ Dont 311 000 vers l'Espagne (+1% /2024)

☞ Dont 26 000 vers l'Italie (-17% /2024)

# Cotation espagnole du veau frison de moins d'un mois

Source : GEB-Idele d'après MAPA (ministère de l'Agriculture espagnol)



Semaine 10

**163 €/tête**

👉 -7% /2025 (-13 €) et +70% /2024

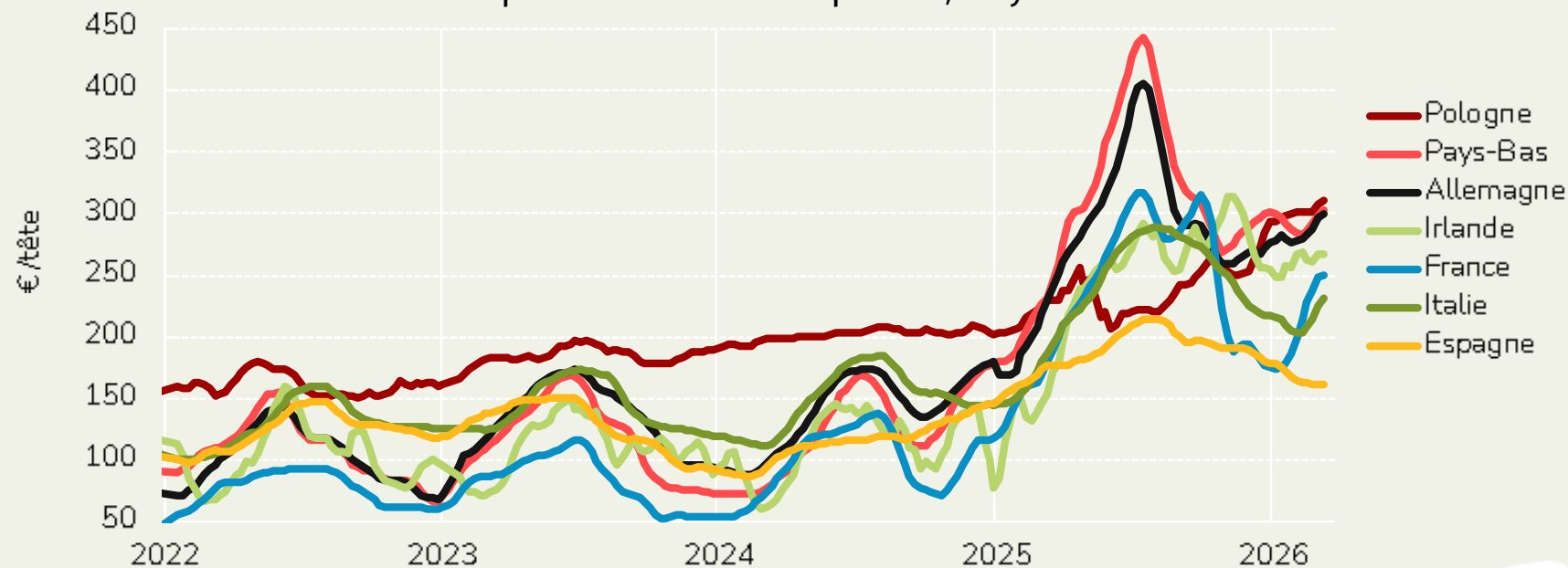
👉 -70 cts sur quatre semaines

# Prix des veaux laitiers en Europe

Source : GEB-Idele d'après Commission européenne

## Prix des veaux mâles laitiers en Europe

Source : GEB-Idele d'après Commission européenne, moyenne mobile 4 semaines



Semaine 10

**310 €/tête**

+38% /2025

**302 €/tête**

+33% /2025

**301 €/tête**

+37% /2025

**267 €/tête**

+83% /2025

**251 €/tête**

+48% /2025

**232 €/tête**

+29% /2025

**162 €/tête**

-7% /2025

# TENDANCES LAIT VIANDE

Veaux de boucherie et veaux laitiers



**Pour plus d'infos**

Maximin Bonnet, [maximin.bonnet@idele.fr](mailto:maximin.bonnet@idele.fr)

Maxime Le Glaunec, [maxime.leglaunec@idele.fr](mailto:maxime.leglaunec@idele.fr)