

Les marchés des produits de l'élevage de ruminants




TENDANCES LAIT VIANDE



GRAPHIQUES ET DONNÉES

Veaux de boucherie et veaux laitiers

Février 2026






TENDANCES LAIT VIANDE



GRAPHIQUES ET DONNÉES

Veaux de boucherie et veaux laitiers



Février 2026

Veaux de boucherie

Les points clés des marchés des veaux

Veaux de boucherie

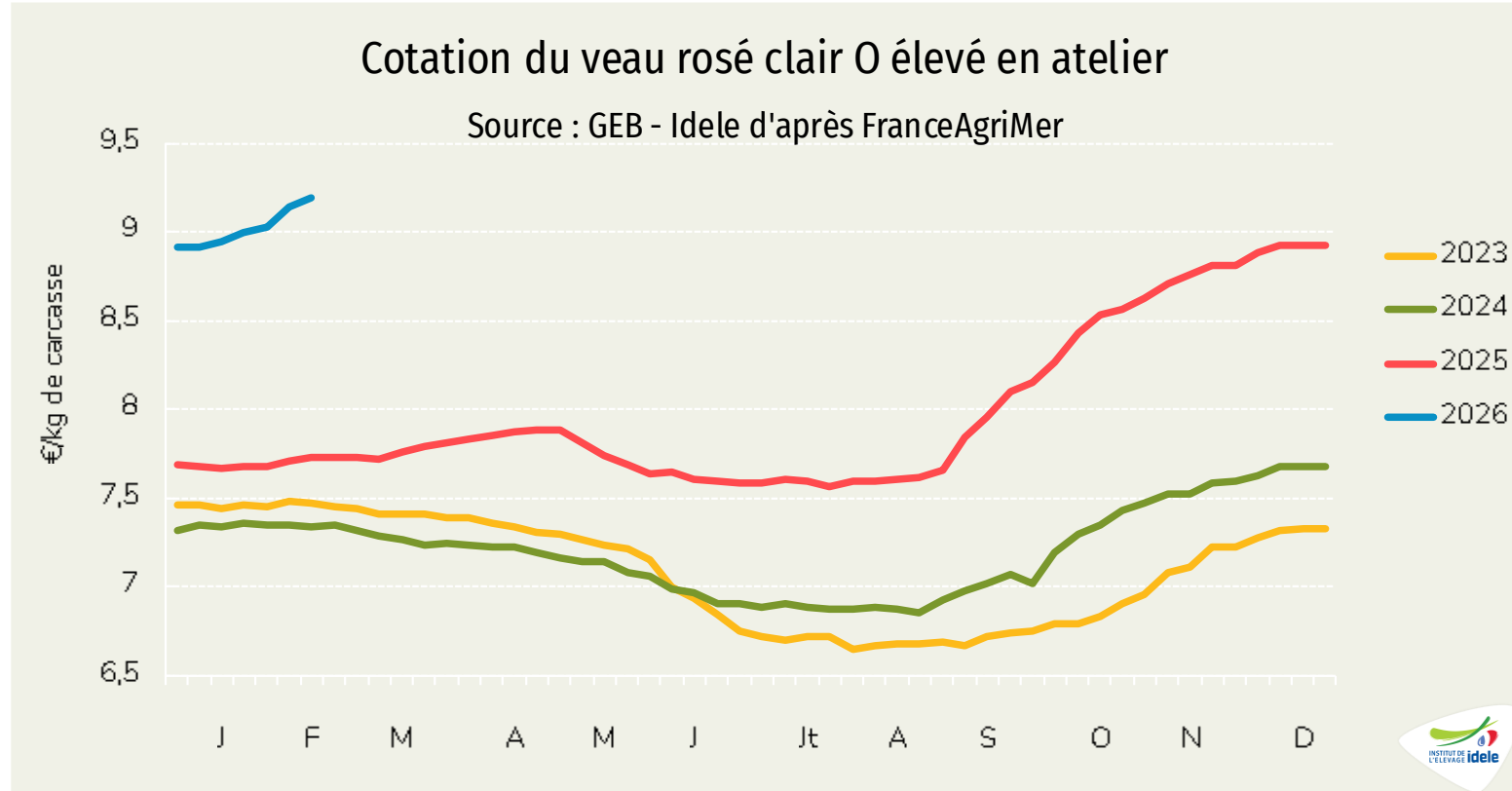
- Les **abattages de veaux** étaient en baisse en France de 12% en têtes et de 13% en tonnage en janvier, faisant suite à une année 2025 déjà en net recul.
- La **situation est similaire aux Pays-Bas**, avec un recul de 8% en têtes mais de seulement 3% en tonnage en novembre.
- Faute d'offre, les **cours étaient en hausse chez les principaux producteurs**, à rebours de la baisse saisonnière habituellement entamée en février.
- En semaine 7, les **veaux de boucherie O français ont ainsi atteint un plus haut historique**, à 9,19 €/kg de carcasse.
- À l'inverse, les **coûts des moyens de production poursuivent leur détente**, en particulier les aliments fibreux.

Veaux laitiers

- Les **naissances de veaux laitiers** étaient en net recul de 4% en décembre, après un automne un peu plus dynamique. En cumul sur l'année, **3 036 000 veaux sont nés de mère laitière** (-2,2% /2024), dont 1 802 000 théoriquement disponibles pour l'engraissement (-2,5% /2024).
- Les **exportations de veaux laitiers ont retrouvé leur niveau habituel en décembre 2025**, après une année 2024 très haute.
- Faute d'offre, les **cours des veaux laitiers se sont à nouveau envolés en début d'année**, atteignant 249 €/tête en semaine 7.
- Le passage de la FCO-3 dans le Grand Ouest à l'été 2025 a compliqué la reproduction des femelles laitières. Il est **probable que les naissances de veaux laitiers soient en baisse en mars et avril avant de rebondir en mai et juin**.

Cotation du veau rosé clair O élevé en atelier

Source : GEB-Idele d'après FranceAgriMer



Semaine 7

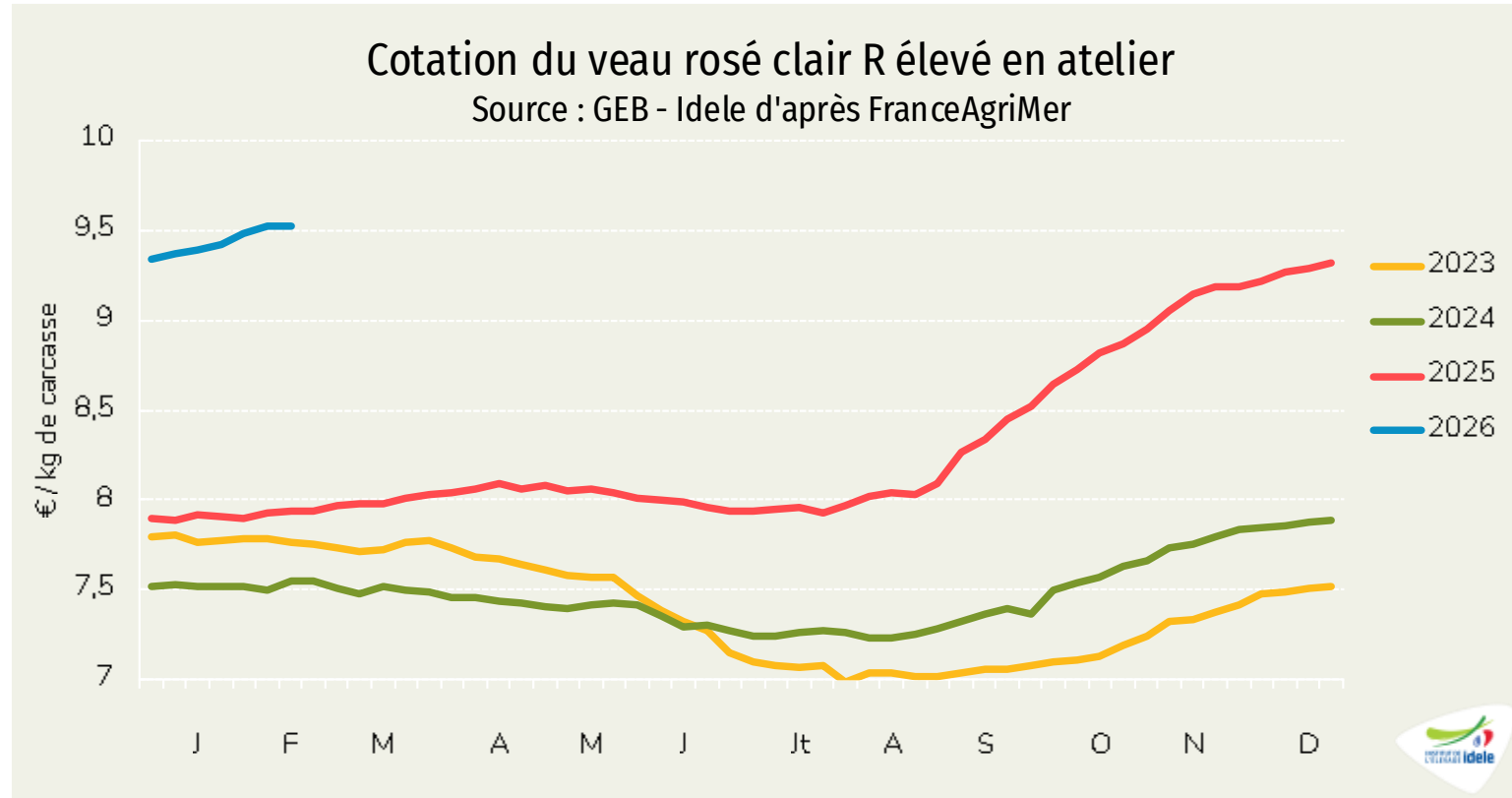
9,19 €/kg de carcasse

👉 +19% /2025, soit +1,46 € ; +25% /2024

👉 +24 cts en quatre semaines

Cotation du veau rosé clair R élevé en atelier

Source : GEB-Idele d'après FranceAgriMer



Semaine 7

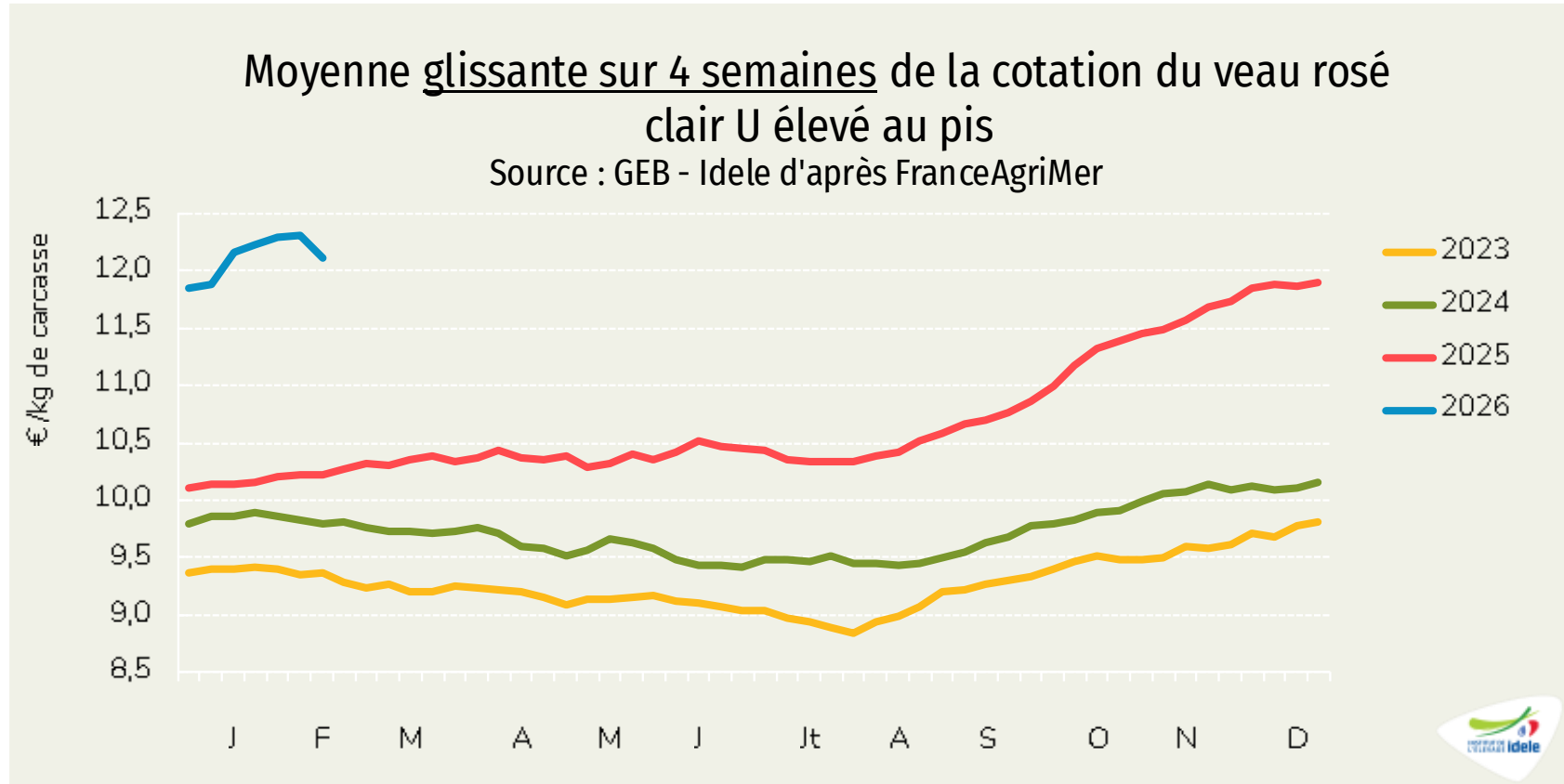
9,53 €/kg de carcasse

👉 +20% /2025, soit +1,59 € ; +26% /2024

👉 +14 cts en quatre semaines

Cotation du veau rosé clair U élevé au pis

Moyenne glissante sur quatre semaines. Source : GEB-Idele d'après FranceAgriMer



Moyenne
semaines 4 à 7

12,12 €/kg de carcasse

☞ +18% /2025, soit +1,89 € ; +24% /2024

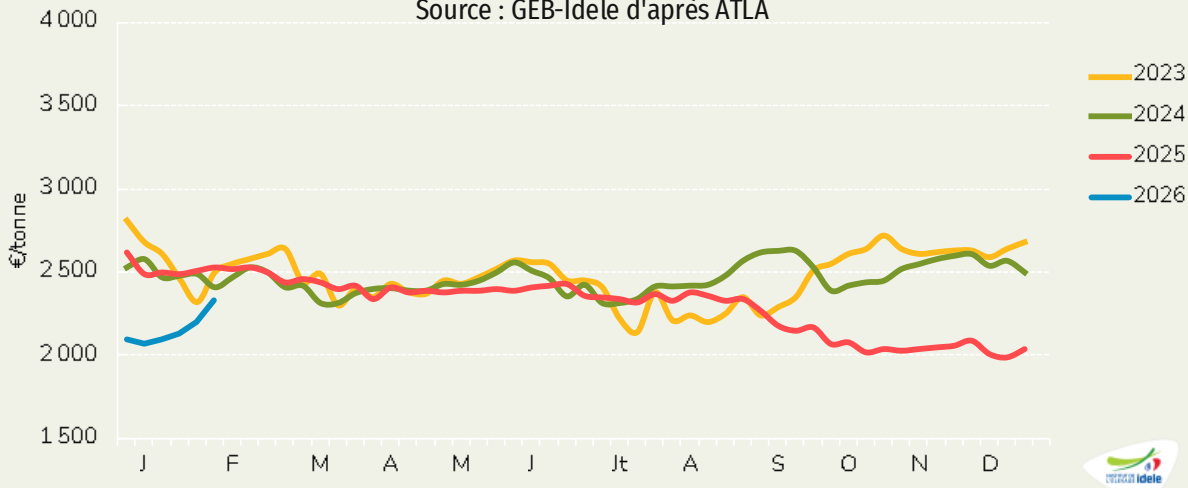
☞ -5 cts en quatre semaines

Cotation des poudres de lait en France

Source : GEB-Idele d'après ATLA

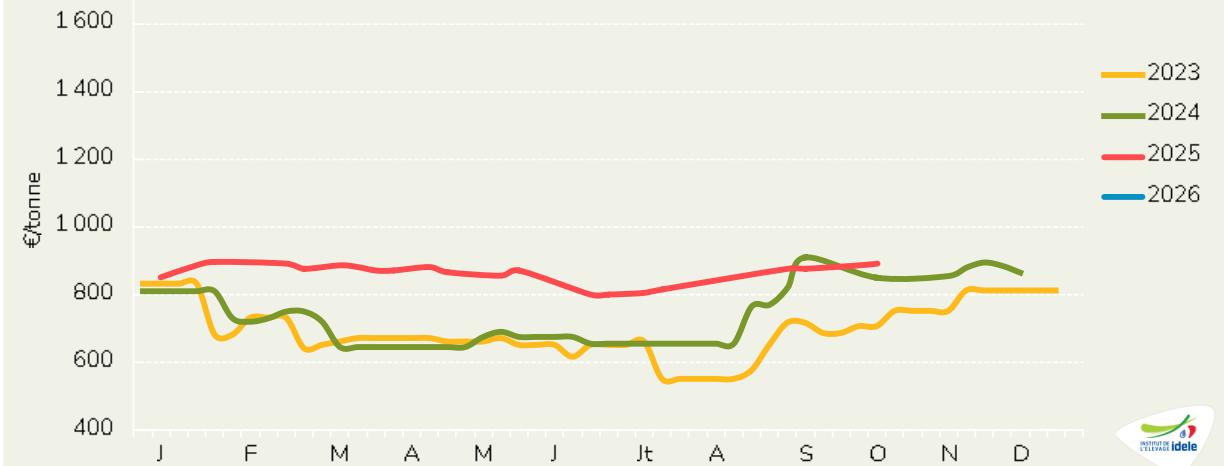
Cotation de la poudre maigre en France

Source : GEB-Idele d'après ATLA



Cotation de la poudre de lactosérum doux

Source : GEB-Idele d'après ATLA



Semaine 3

2 330 €/tonne

👉 -8% /2025 (-200 €)

👉 +11% /semaine 1

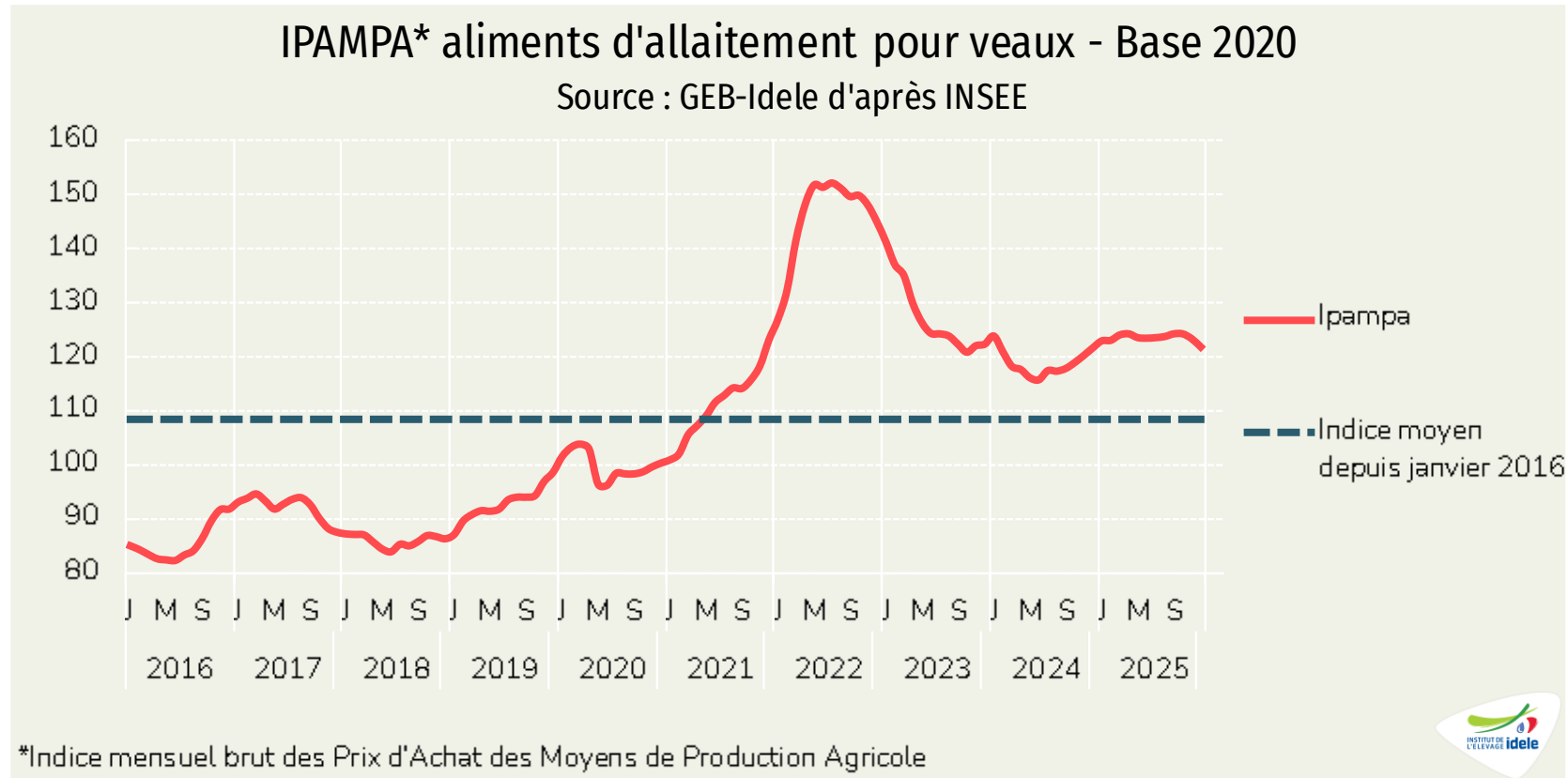
Semaine 42 -
2025

👉 +5% /2025 (-40 €)

👉 +5% /semaine 1

IPAMPA aliments d'allaitement pour veaux

Base 100 en 2020. Source : GEB-Idele d'après INSEE



Décembre 2025

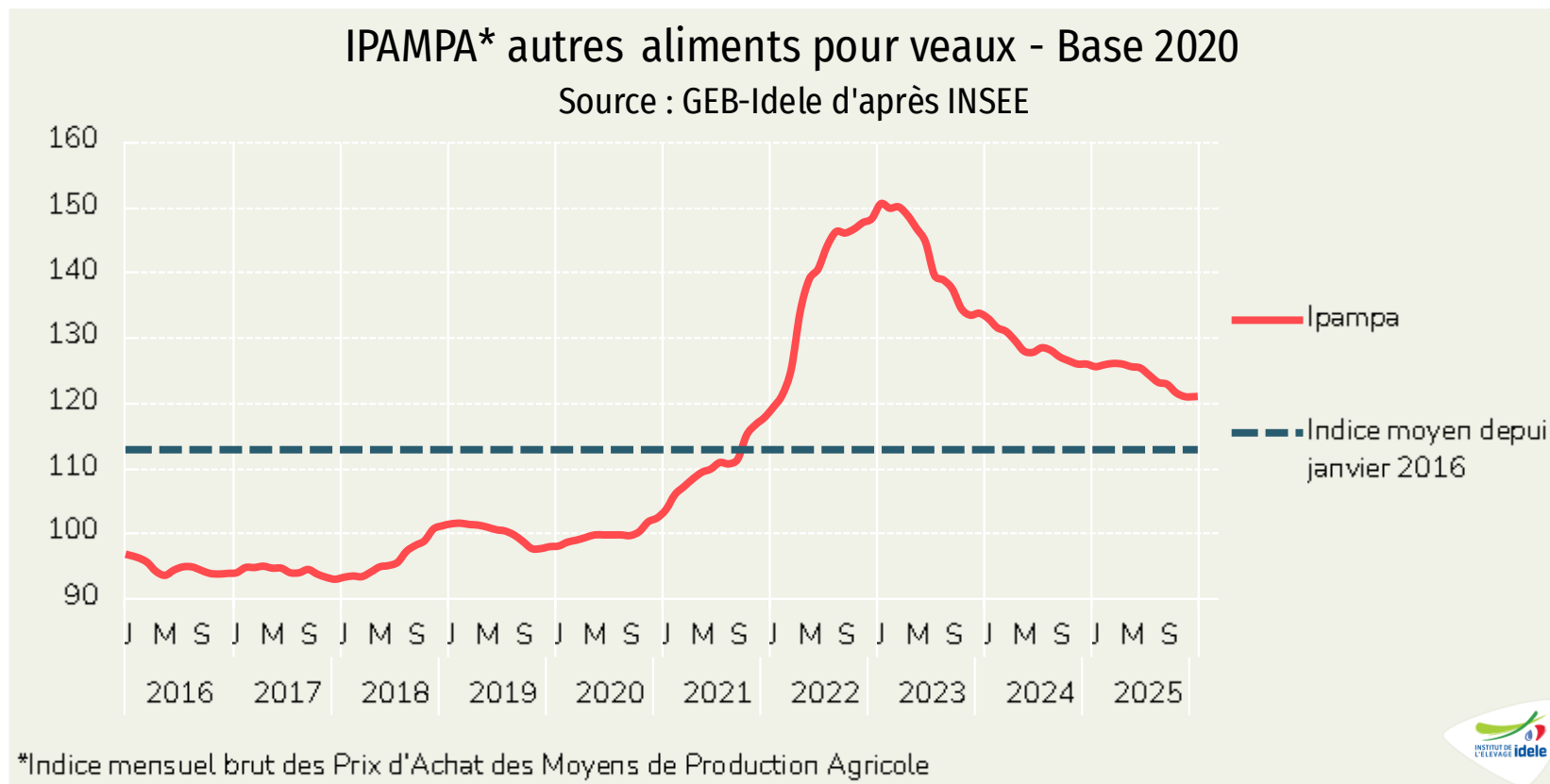
122,0 points

👉 = /2024 et = /2023 ; +22% /2019

👉 -1% sur un mois

IPAMPA autres aliments pour veaux

Base 100 en 2020. Source : GEB-Idele d'après INSEE



Décembre 2025

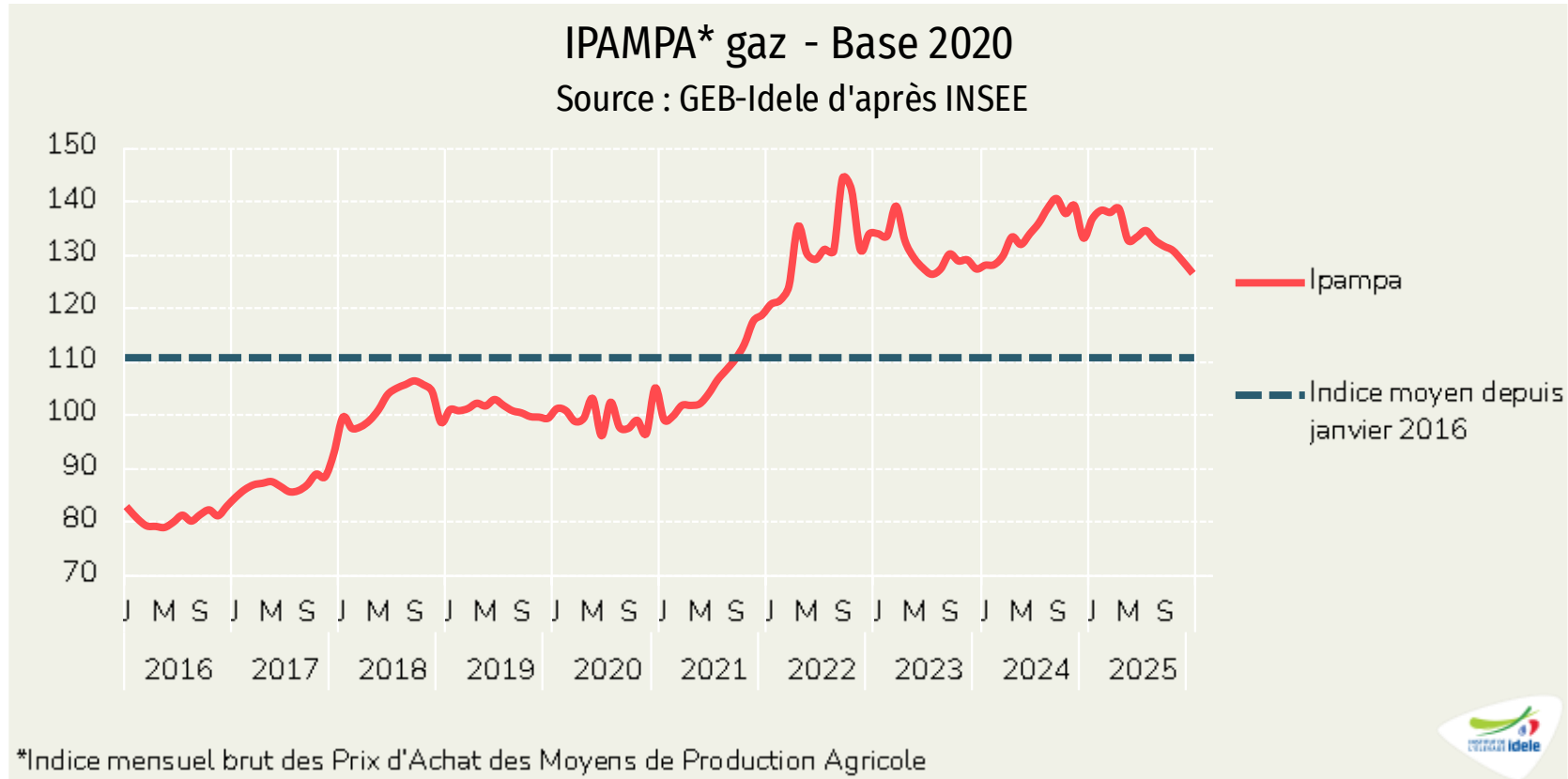
121,1 points

👉 -4% /2024 et -10% /2023 ; +19% /2019

👉 Stable sur un mois

IPAMPA gaz

Base 100 en 2020. Source : GEB-Idele d'après INSEE



Décembre 2025

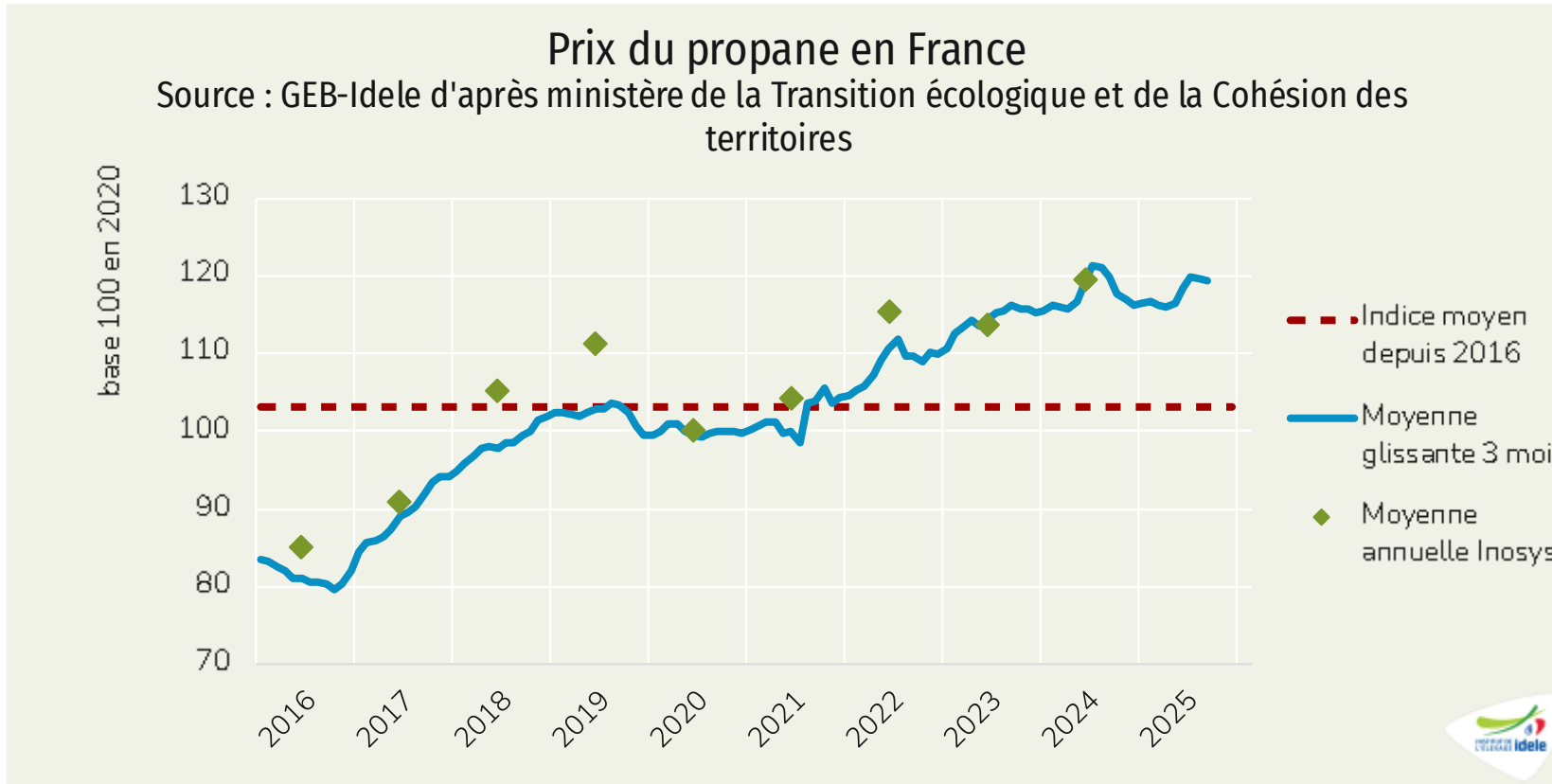
127,3 points

☞ -5% /2024 et = /2023 ; +32% /2019

☞ -2% sur un mois

Prix du propane en France

Base 100 en 2020. Source : GEB-Idele d'après ministère de la Transition écologique et de la Cohésion des territoires



Décembre 2025

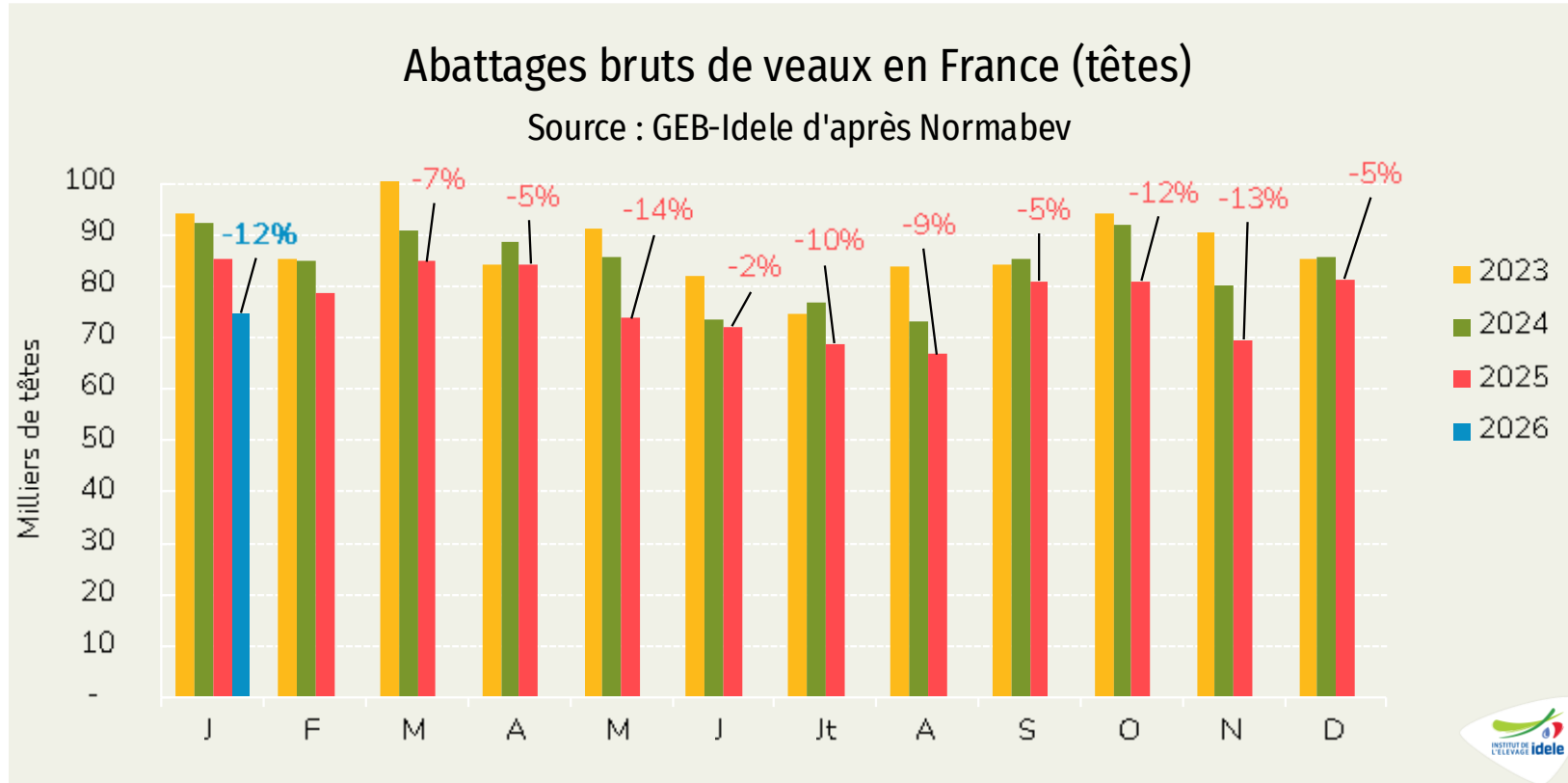
117 points

👉 +1% /2024 et +2% /2023 ; +18% /2019

👉 Stable sur un mois.

Nombre de veaux abattus en France

Source : GEB-Idele d'après Normabev



Janvier 2026

75 000 têtes

👉 -12,4% /2025 (-11 000 têtes)

👉 -19,2% /2024

Cumul annuel
Janv. – Déc. 2025

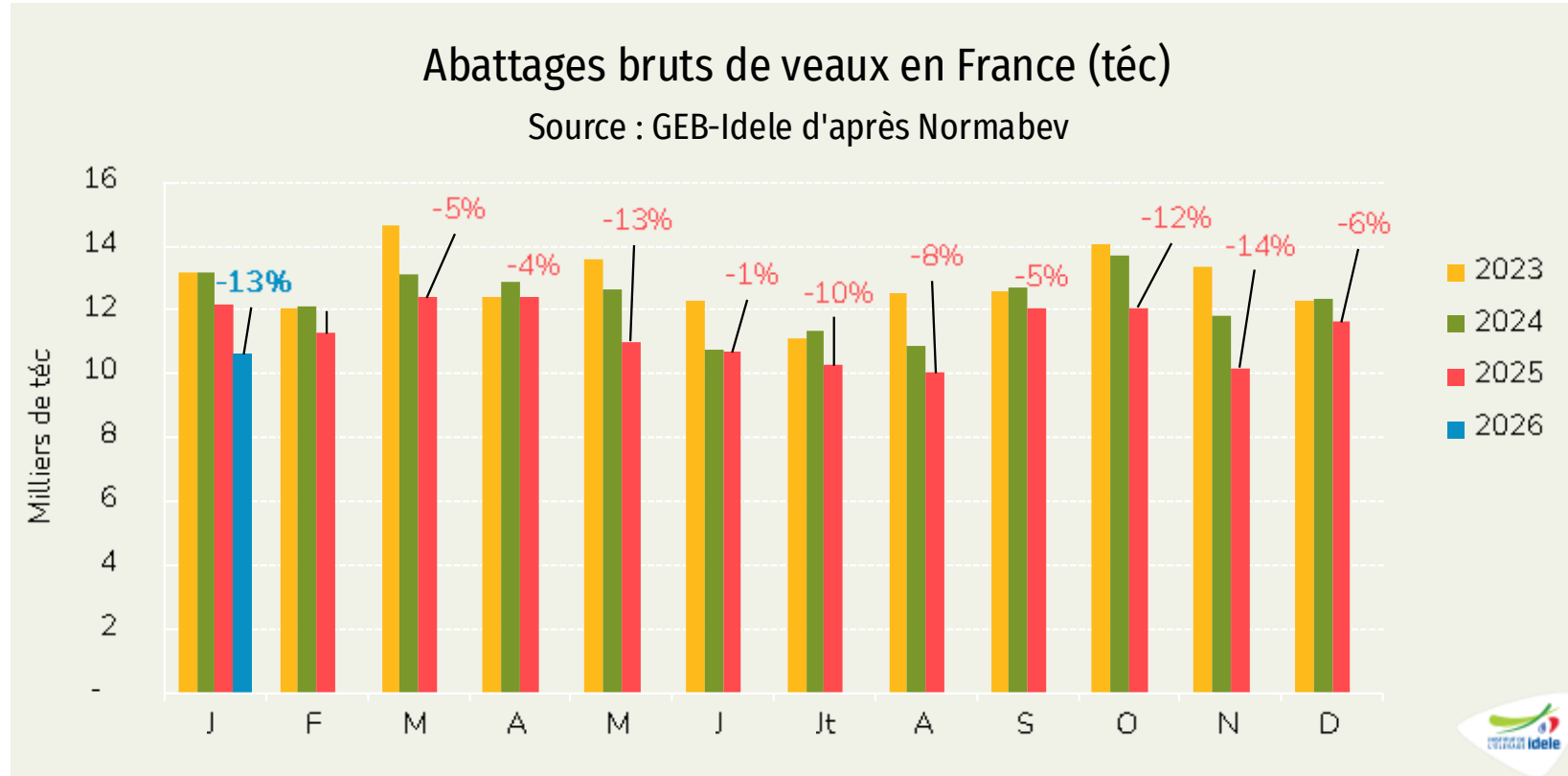
928 000 têtes

👉 -8,1% /2024 (-82 000 têtes)

👉 -11,7% /2023

Viande de veau produite en France

Source : GEB-Idele d'après Normabev



Janvier 2026

12 000 téc

👉 -12,8% /2025 (-2 000 téc)

👉 -19,4% /2024

Cumul annuel
Janv. – Déc. 2025

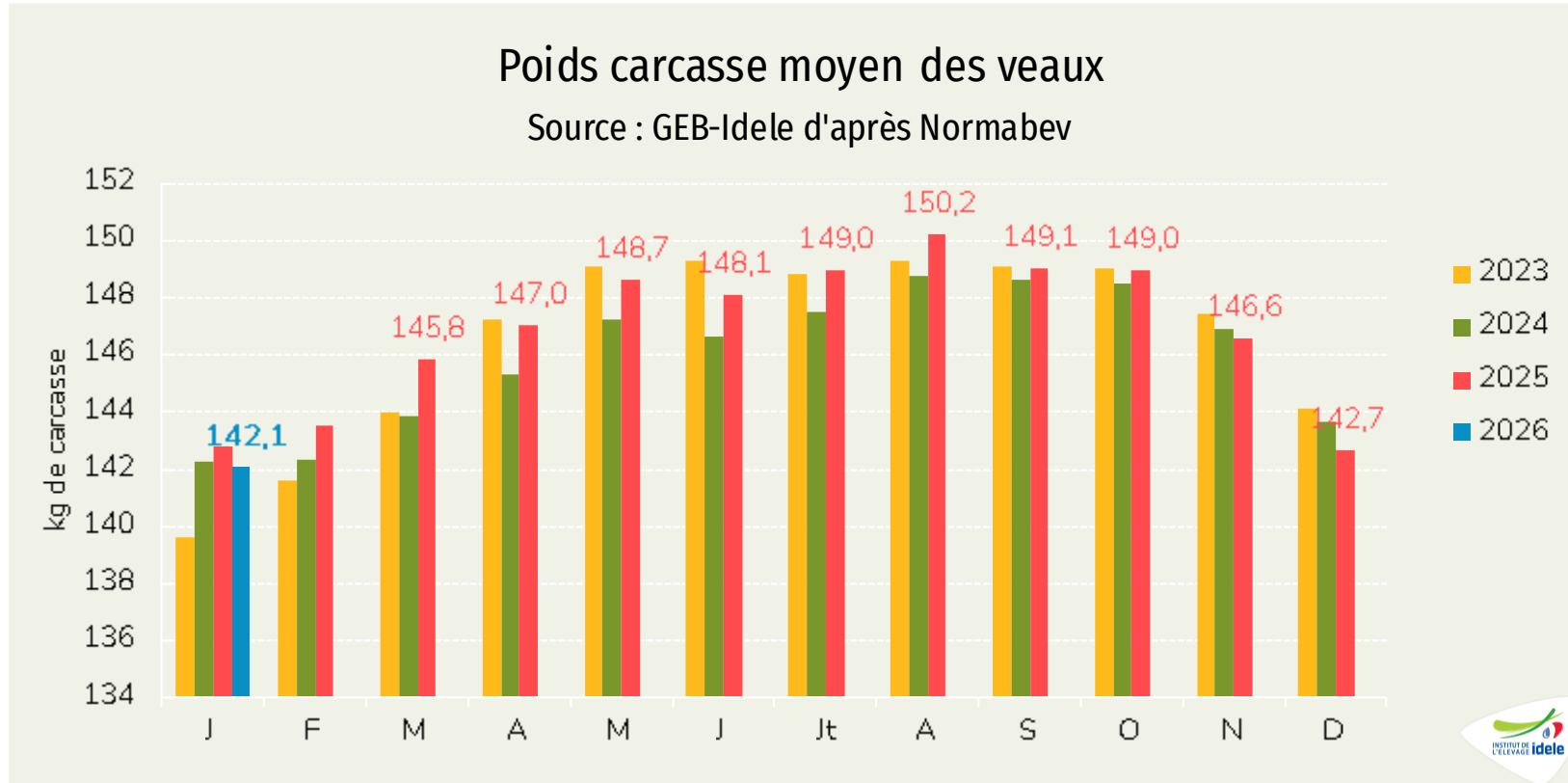
136 000 téc

👉 -7,5% /2024 (-11 000 téc)

👉 -11,6% /2023

Poids carcasse moyen des veaux

Source : GEB-Idele d'après Normabev



Janvier 2026

142,1 kg de carcasse

☞ -0,8 kg /2024

☞ -0,2 kg /2023

Moyenne annuel
Janv. – Déc. 2025

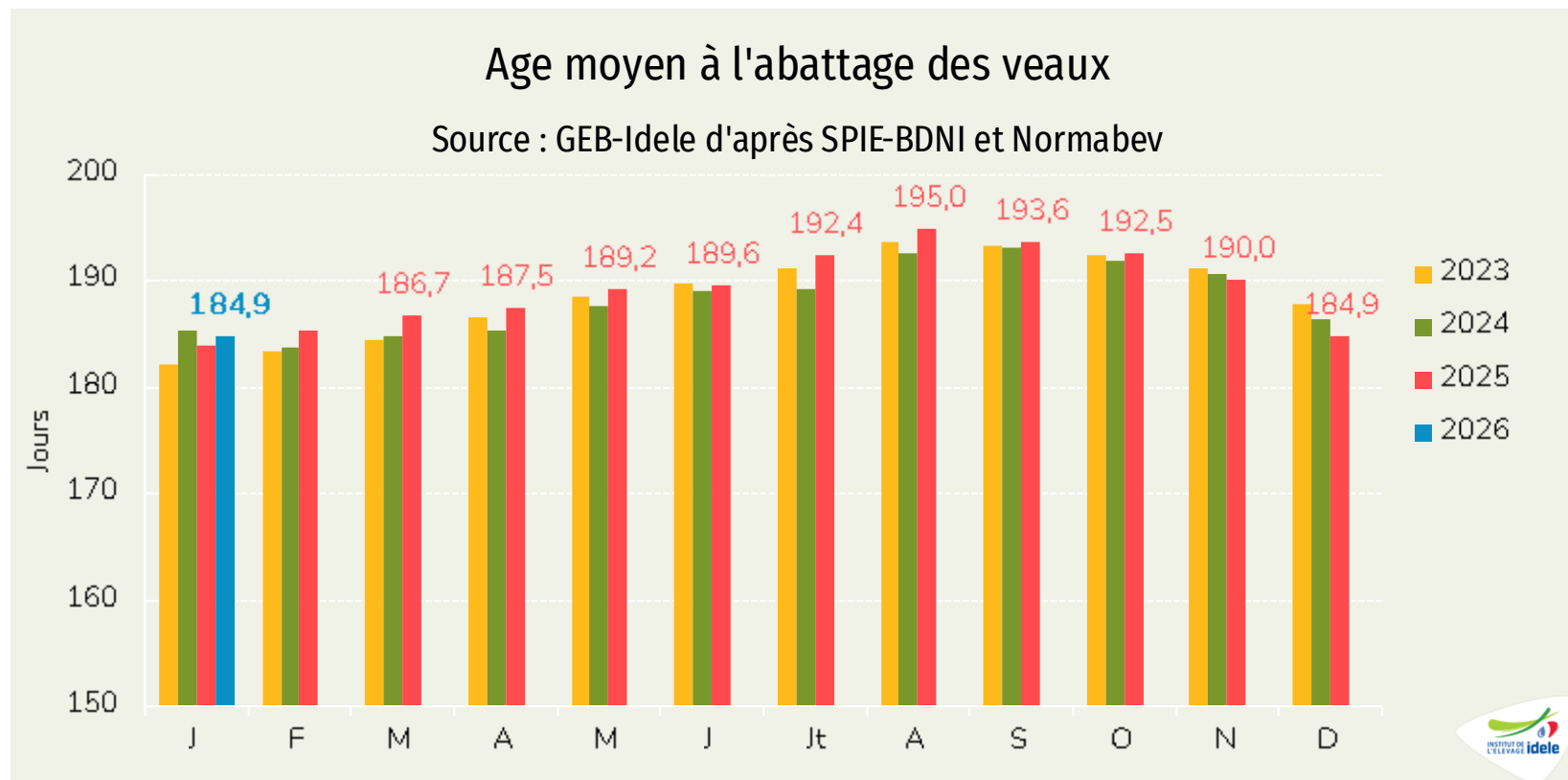
146,8 kg de carcasse

☞ +0,9 kg /2024

☞ -0,3 kg /2023

Âge moyen à l'abattage des veaux

Source : GEB-Idele d'après SPIE-BDNI et Normabev



Janvier 2026

184,9 jours

☞ +1 jr /2025

☞ = /2025

Cumul annuel
Janv. – Déc. 2025

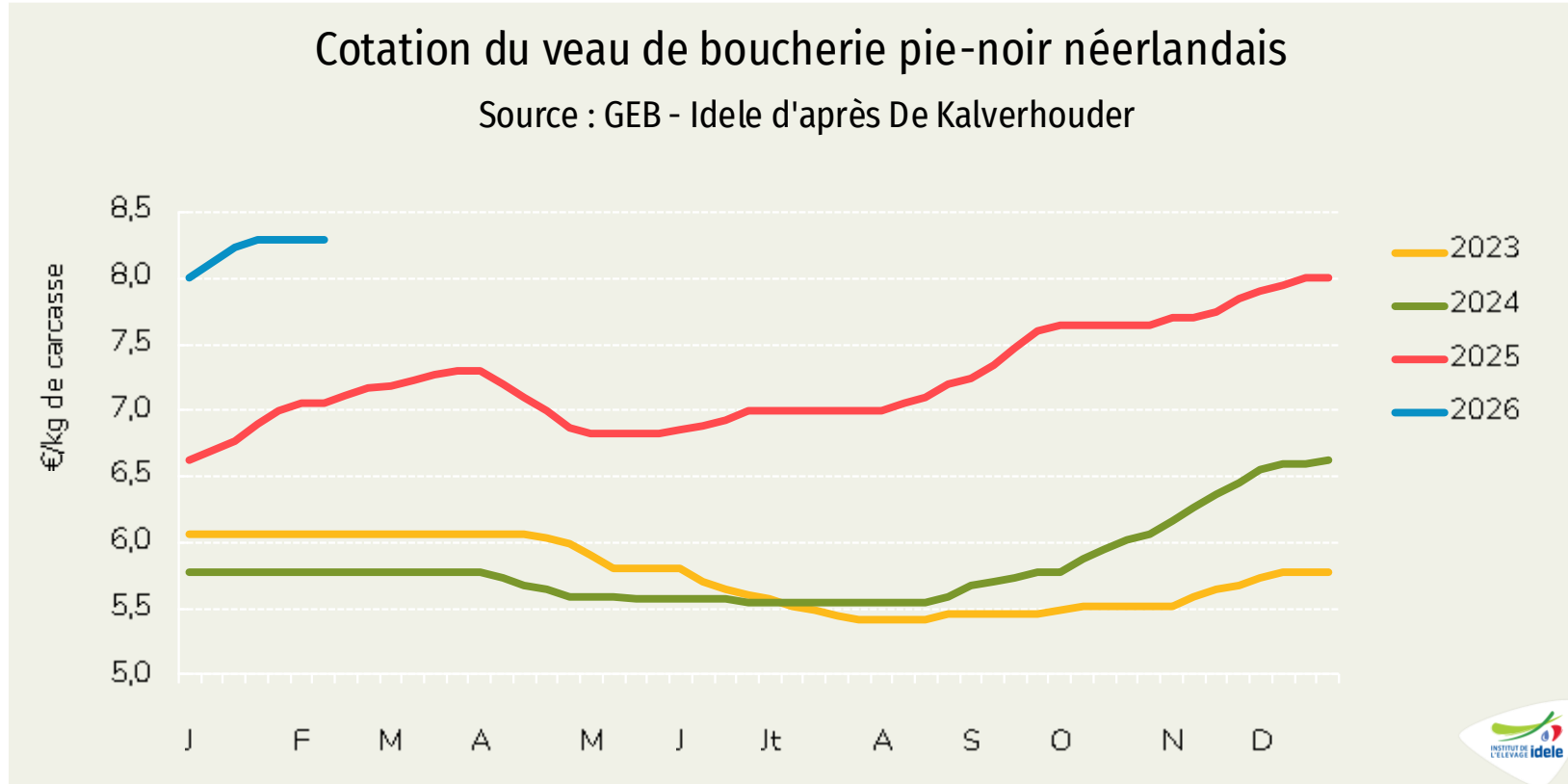
189,2 jours

☞ +0,9 jr /2024

☞ +0,5 jr /2023

Cotation du veau de boucherie pie-noir néerlandais

Source : GEB-Idele d'après de Kalverhouder



Semaine 7

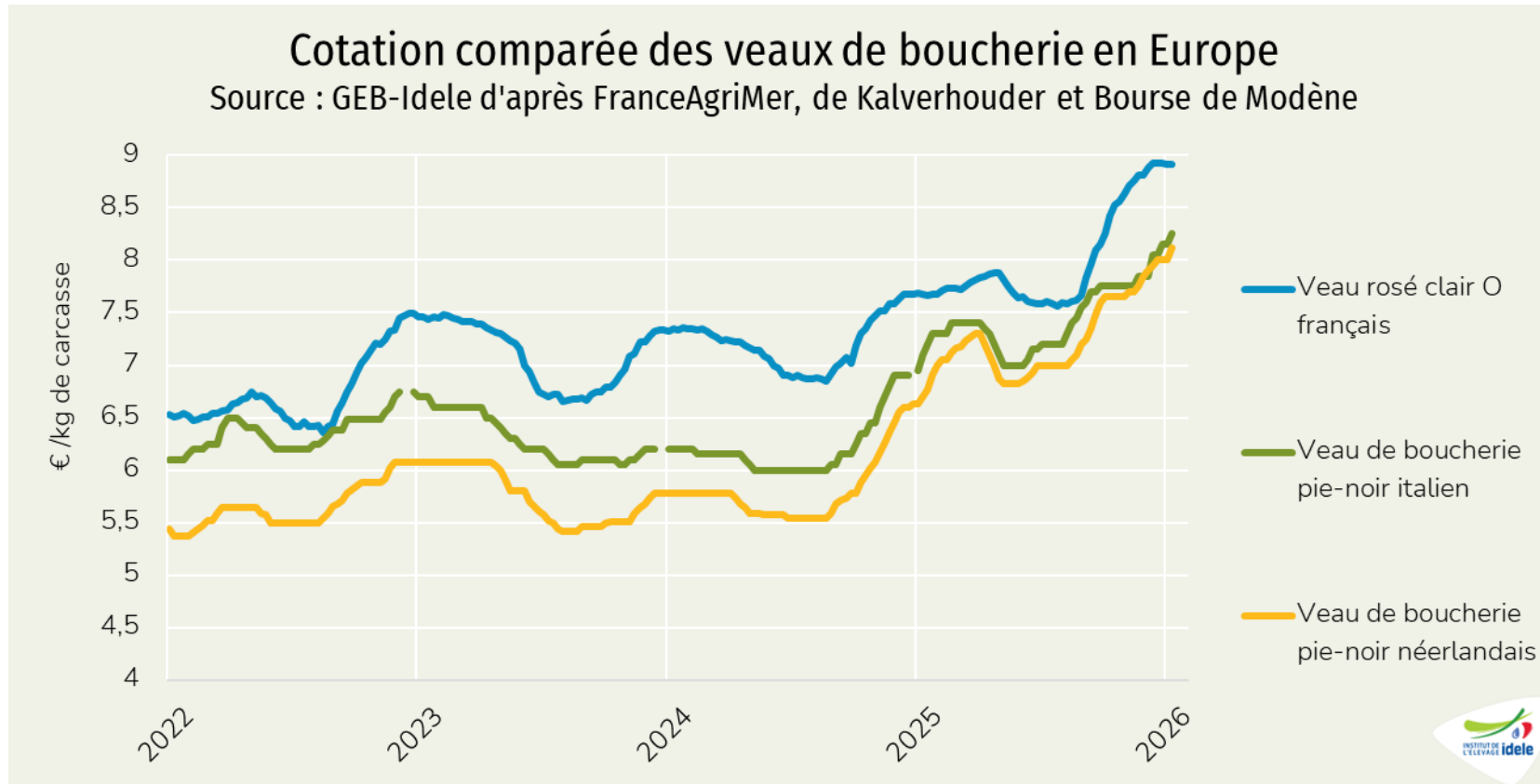
8,30 €/kg de carcasse

👉 +18% /2025, soit +1,25 € ; +4% /2024

👉 +28 cts en quatre semaines

Cotation des veaux de boucherie en Europe

Source : GEB-Idele d'après FranceAgriMer, de Kalverhouder et Bourse de Modène



Semaine 2

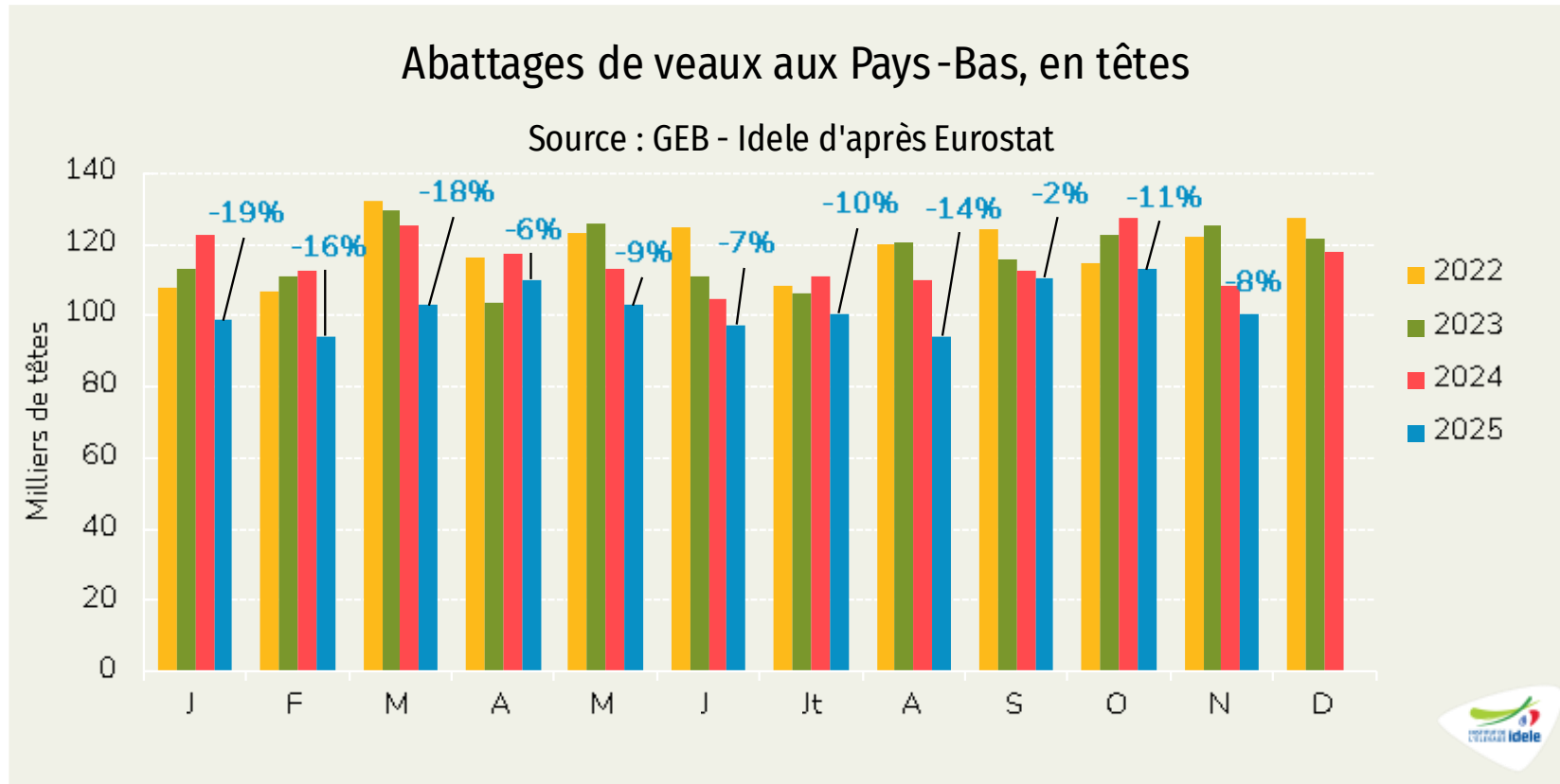
8,91 €/kg de carcasse
+16% /2025

8,25 €/kg de carcasse
+35% /2025

8,12 €/kg de carcasse
+16% /2025

Nombre de veaux abattus aux Pays-Bas

Source : GEB-Idele d'après Eurostat



Novembre 2025

100 000 têtes

👉 -8% /2024 (-8 000 têtes)

👉 -20% /2023

Cumul annuel
Janv. – Nov. 2025

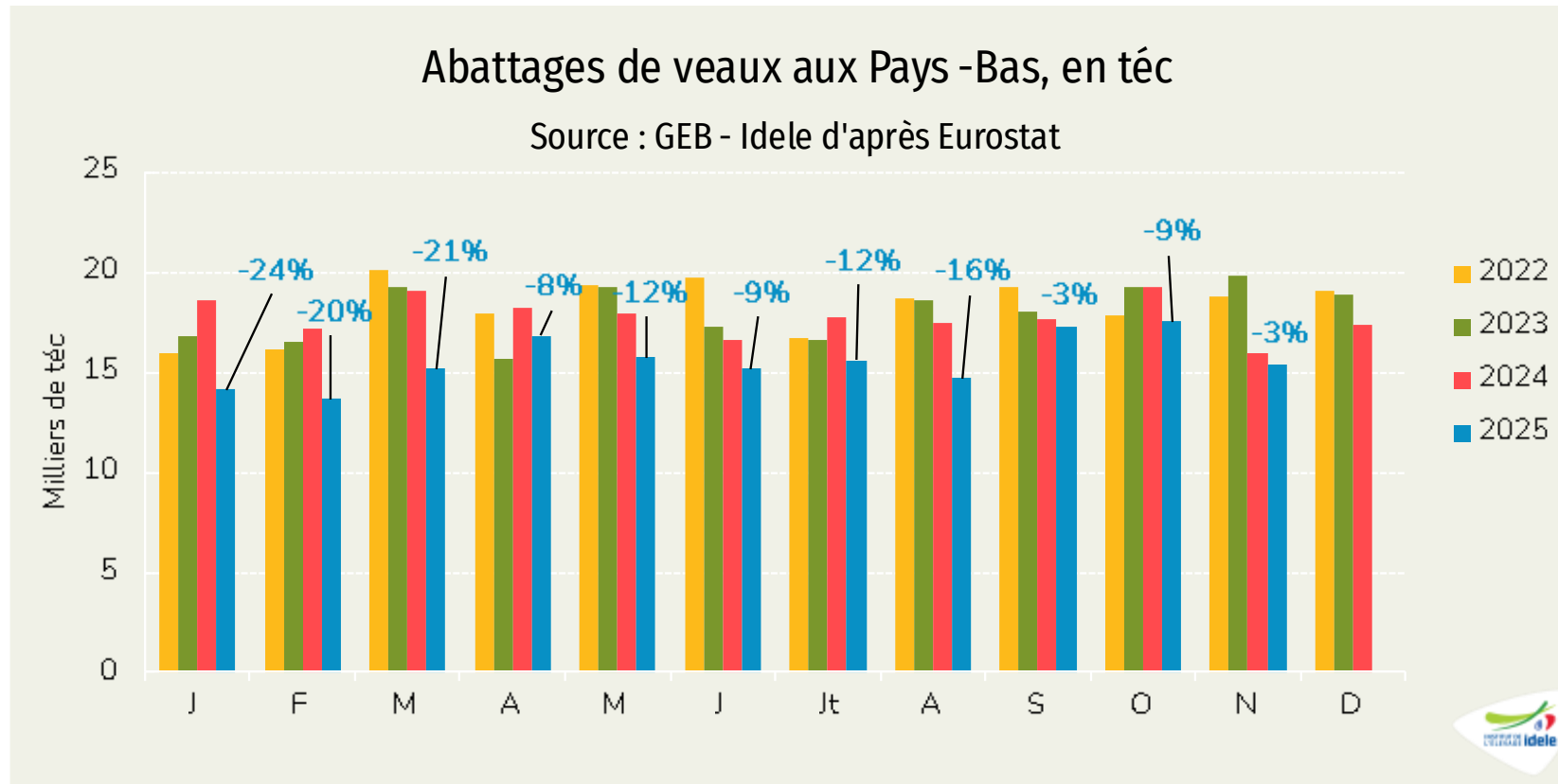
1 125 000 têtes

👉 -11% /2024 (-141 000 têtes)

👉 -12% /2023

Viande de veau produite aux Pays-Bas

Source : GEB-Idele d'après Eurostat



Novembre 2025

15 000 téc

☞ -3% /2024 (-500 téc)

☞ -22% /2023

Cumul annuel
Janv. – Nov. 2025

171 000 téc

☞ -13% /2024 (-25 000 téc)


☞ -13% /2023

TENDANCES LAIT VIANDE

GRAPHIQUES ET DONNÉES

Veaux de boucherie et veaux laitiers

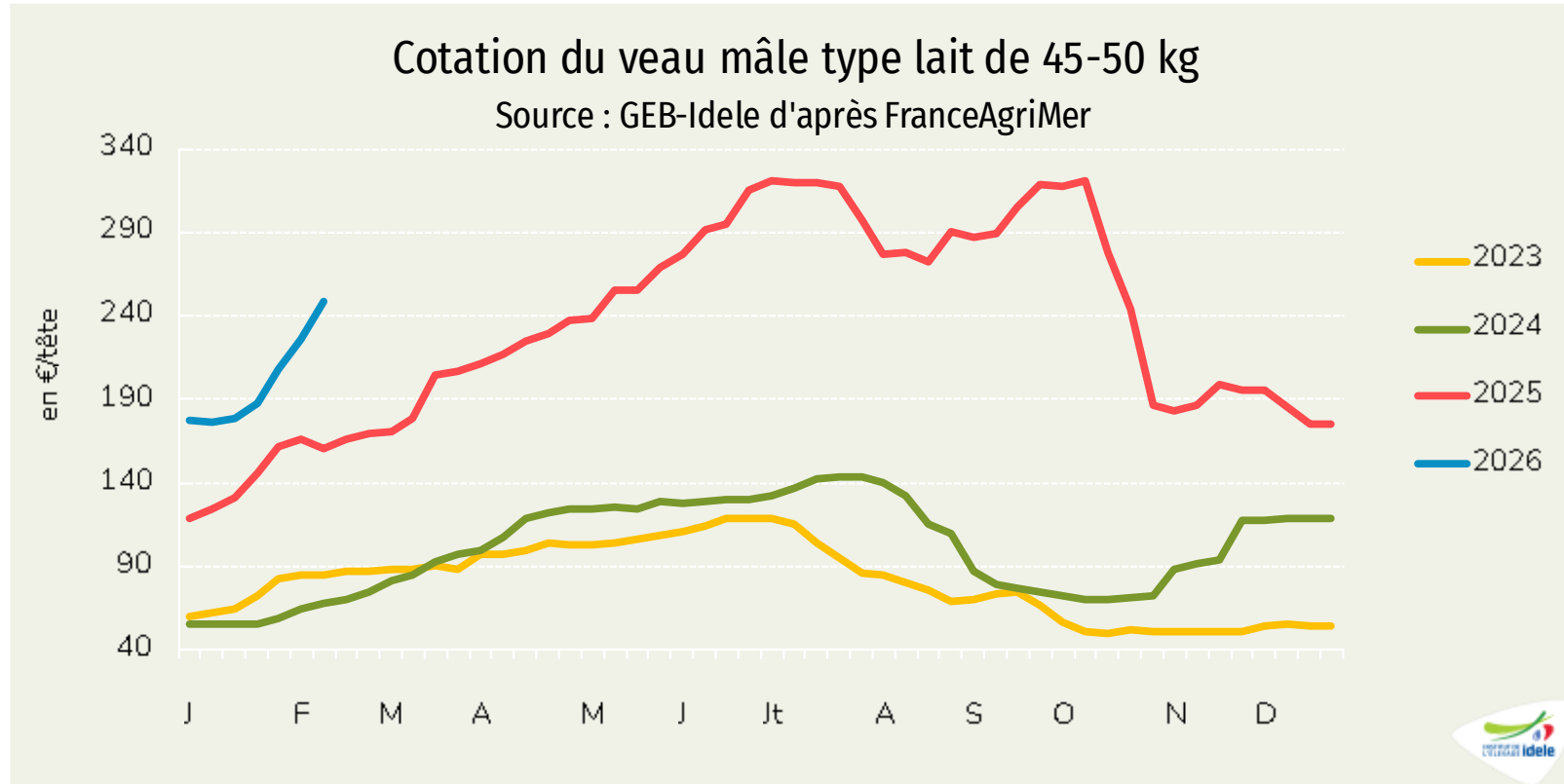
Février 2026



Veaux laitiers

Cotation du veau mâle laitier de 45-50 kg

Source : GEB-Idele d'après FranceAgriMer



Semaine 7

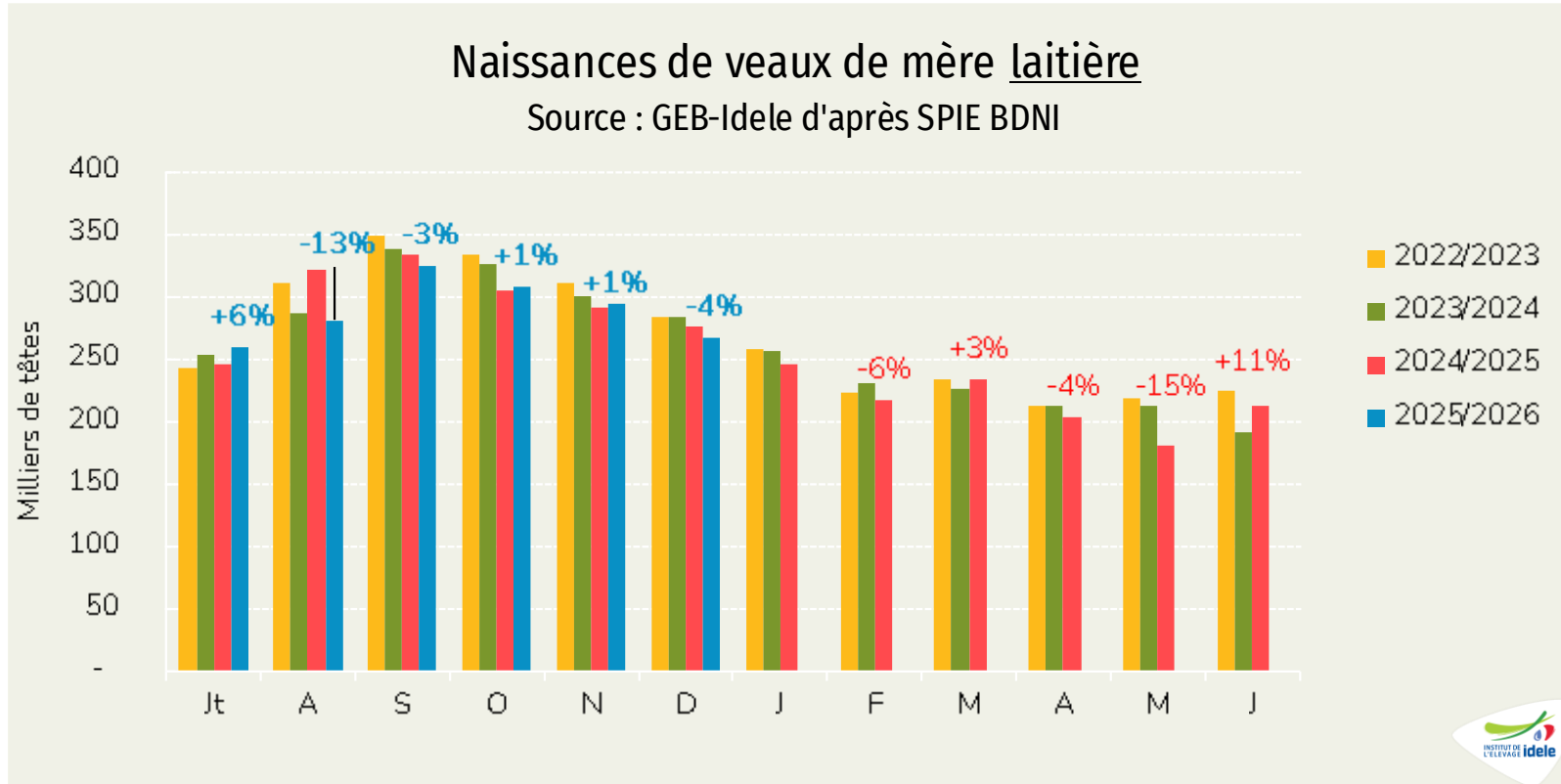
249 €/tête

👉 +56% /2025, soit +89 € ; ×3,66 /2024

👉 +71 € en quatre semaines

Naissances de veaux de mère laitière

Source : GEB-Idele d'après SPIE-BDNI



Décembre 2025

267 000 veaux

☞ -3,6% /2024 (-10 000 têtes)

☞ -2,5% /2023

Cumul annuel
Janv. - Déc. 2025

3 036 000 veaux

☞ -2,2% /2024 (-70 000 têtes)

☞ -4,0% /2023

Cumul campagne
Juillet 25 - Déc. 25

1 172 000 veaux

☞ -2,2% /2024-25 (-39 000 têtes)

☞ -3,1% /2023-24

Naissances de veaux de mère laitière disponibles pour l'engraissement

Source : GEB-Idele d'après SPIE-BDNI

Décembre 2025

156 000 veaux

☞ -4,2% /2024 (-7 000 têtes)

☞ -0,5% /2023

Cumul annuel
Janv. - Déc. 2025

1 802 000 veaux

☞ -2,5% /2024 (-47 000 têtes)

☞ -4,4% /2023

Cumul campagne
Juillet 25 - Déc. 25

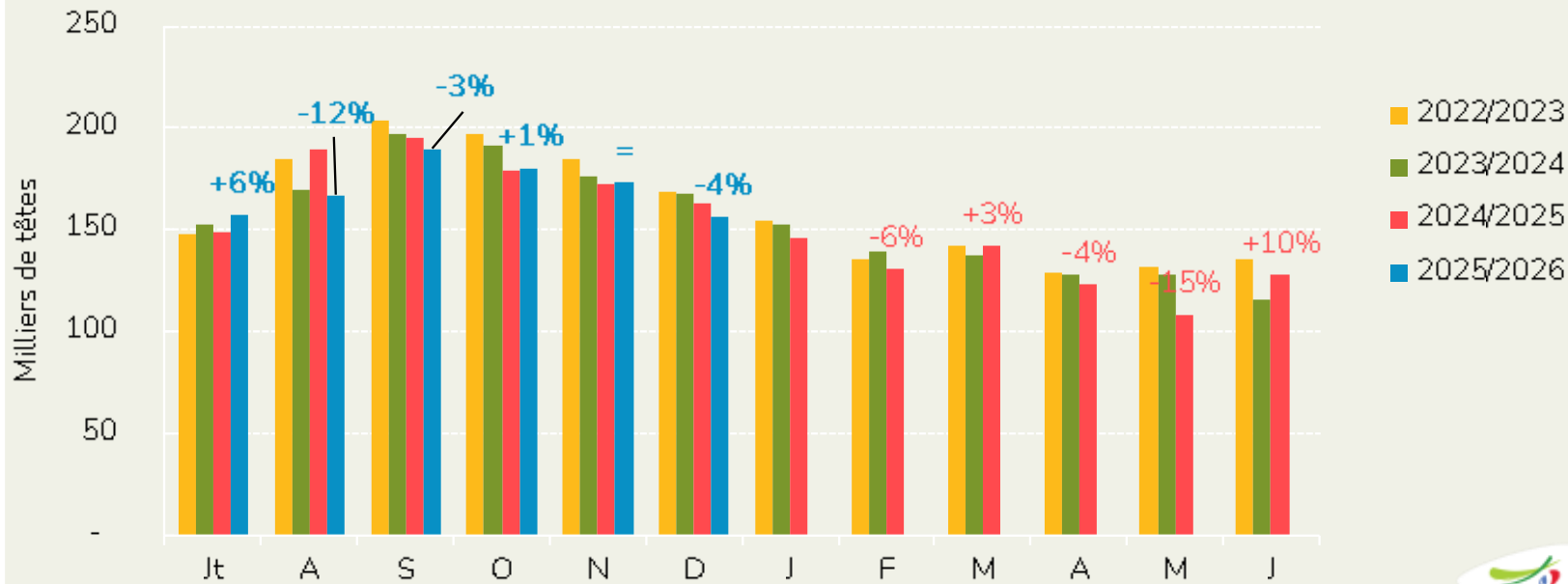
1 024 000 veaux

☞ -2,3% /2024-25 (-24 000 têtes)

☞ -3,1% /2023-24

Naissances de veaux de mère laitière disponibles pour l'engraissement*

Source : GEB-Idele d'après SPIE BDNI



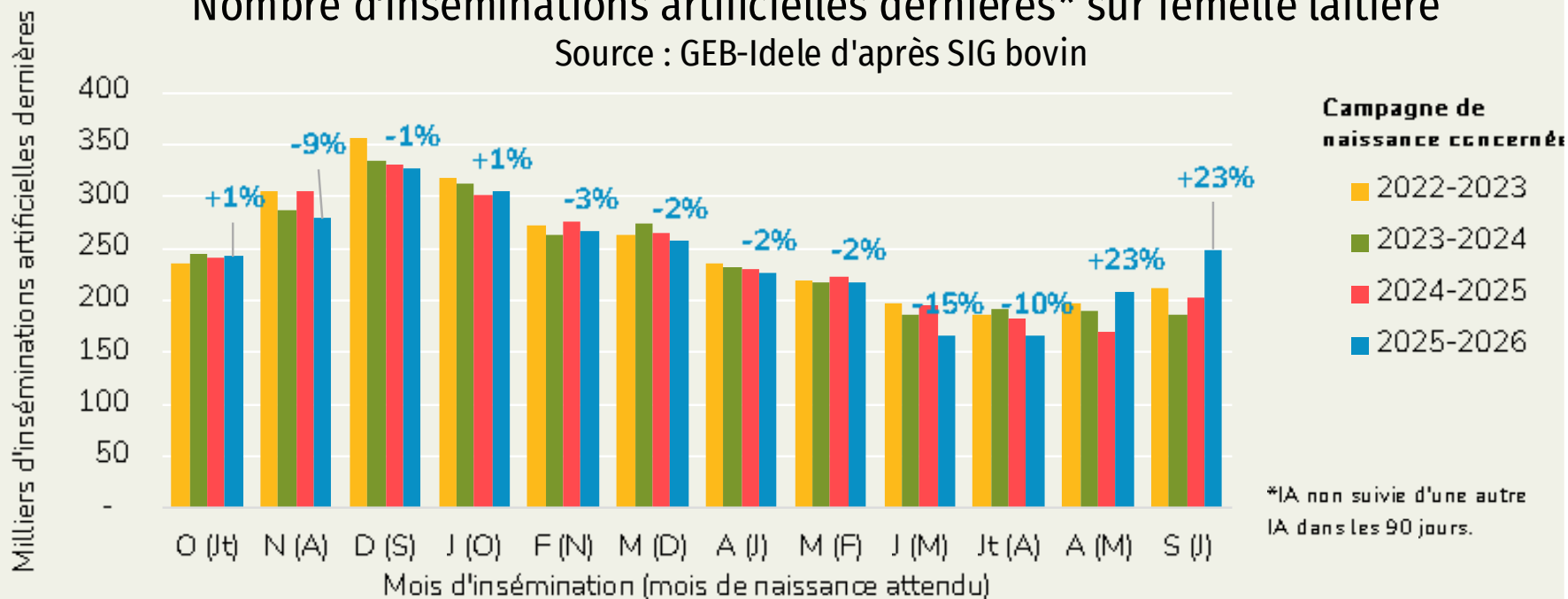
*tous les animaux croisés laitviande + mâles laitiers

IA dernières* sur femelles laitières

Source : GEB-Idele d'après SIG bovin

Nombre d'inséminations artificielles dernières* sur femelle laitière

Source : GEB-Idele d'après SIG bovin



Cet indicateur permet d'estimer la tendance du nombre de naissances à venir. Cette prévision peut être influencé par le recours à la monte naturelle, le choix de ne pas réinséminer des animaux en échec de reproduction et les avortements. Une variation importante du nombre d'IA dernière (+/-5%) est fortement corrélée à une variation dans le même sens des naissances (augmentation ou diminution, sans préjuger de l'ampleur de la variation) neuf mois plus tard.



Juin 2025

167 000 IA dernières

- 15% /2024 (-29 000 têtes)
- 11% /2023

Juillet 2025

166 000 IA dernières

- 10% /2024 (-18 000 têtes)
- 13% /2023

Août 2025

209 000 IA dernières

- +23% /2024 (+39 000 têtes)
- +10% /2023

Septembre 2025

249 000 IA dernières

- +23% /2024 (+47 000 têtes)
- +34% /2023

*insémination artificielle non suivie d'une autre IA dans les 90 jours



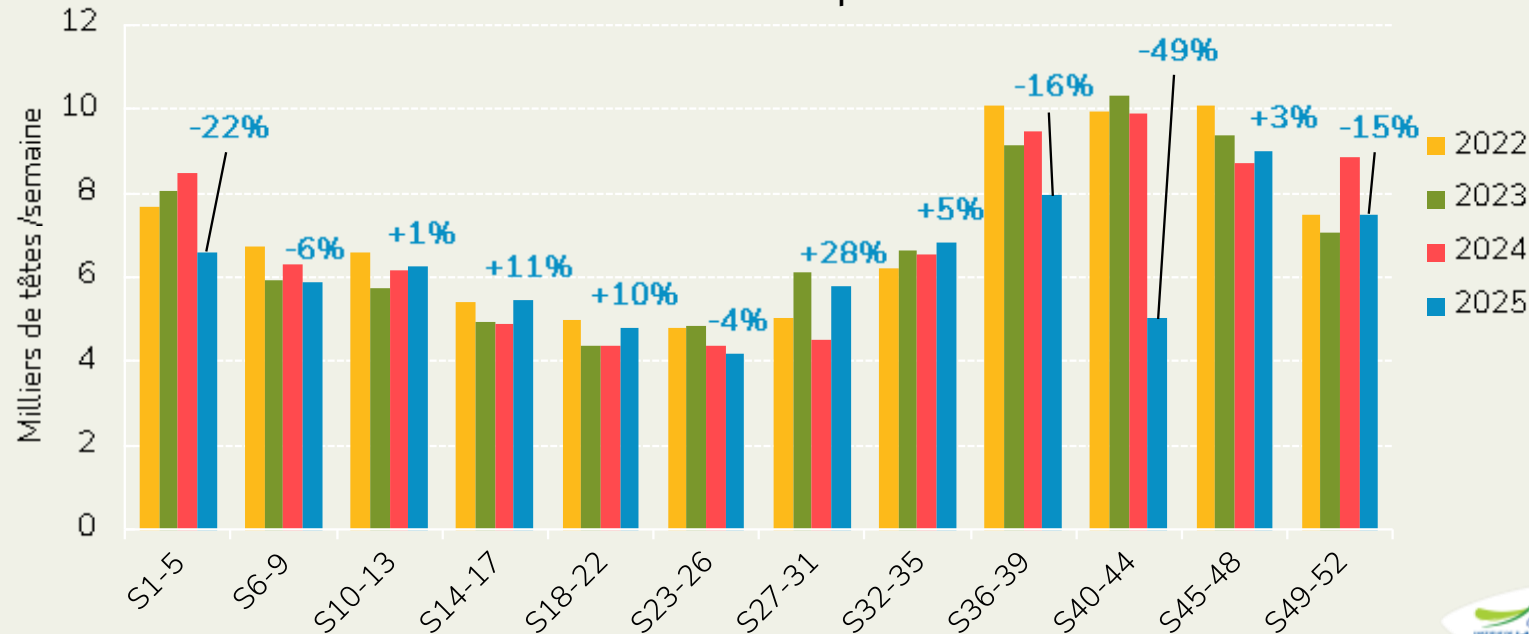
TENDANCES LAIT VIANDE



Envois moyens hebdomadaires de veaux laitiers de moins de deux mois

Source : GEB-Idele d'après SPIE-BDNI

Export français de veaux de mère laitière (<2 mois) - moyenne hebdomadaire
Source : GEB - Idele d'après SPIE-BDNI



Décembre 2025
semaines 49 à 52

30 000 veaux exportés

☞ -15% /2024 (-5 000 têtes)

☞ +7% /2023

Cumul annuel
jusqu'à la semaine 52

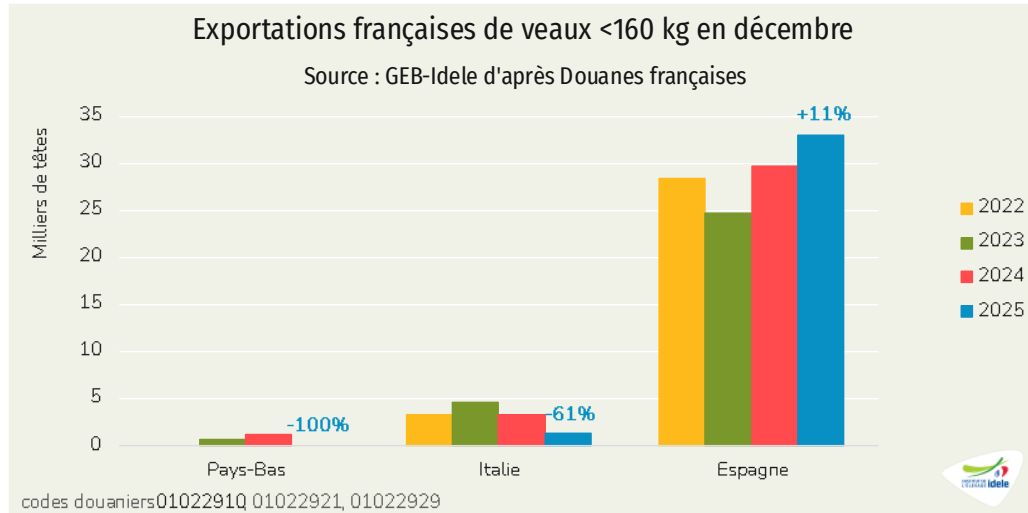
323 000 veaux exportés

☞ -10% /2024 (-34 000 têtes)

☞ -10% /2023

Exportations françaises de veaux de moins de 160 kg

Source : GEB-Idele d'après douanes françaises, codes douaniers 01022910, 01022921, 01022929



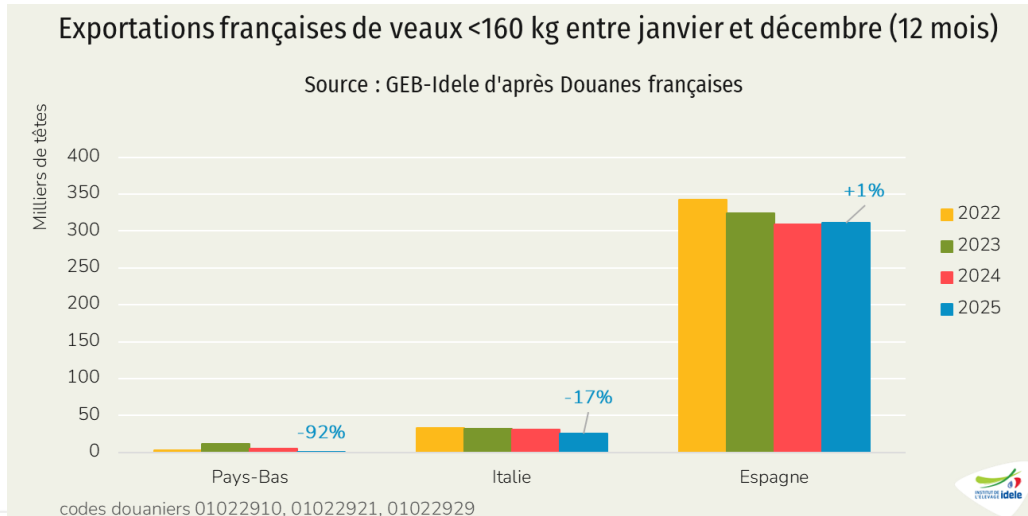
Décembre 2025

37 000 têtes

Soit +9% /2024 (+3 000 têtes)

☞ Dont 36 000 vers l'Espagne (+23% /2024)

☞ Dont 2 000 vers l'Italie (-57% /2024)



Janv.-Déc. 2025

307 000 têtes

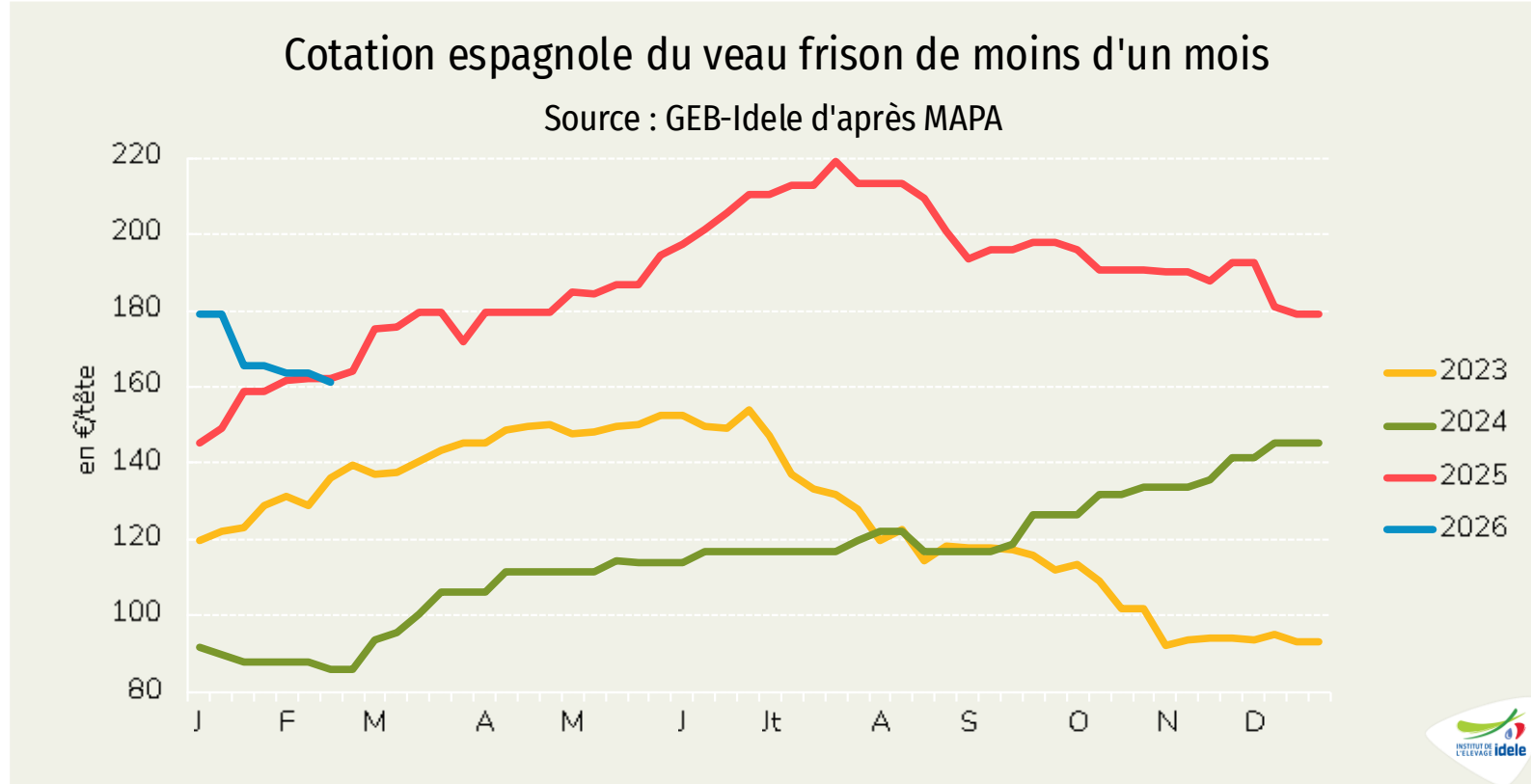
Soit -3% /2024 (-10 000 têtes)

☞ Dont 278 000 vers l'Espagne (-1% /2024)

☞ Dont 24 000 vers l'Italie (-12% /2024)

Cotation espagnole du veau frison de moins d'un mois

Source : GEB-Idele d'après MAPA (ministère de l'Agriculture espagnol)



Semaine 7

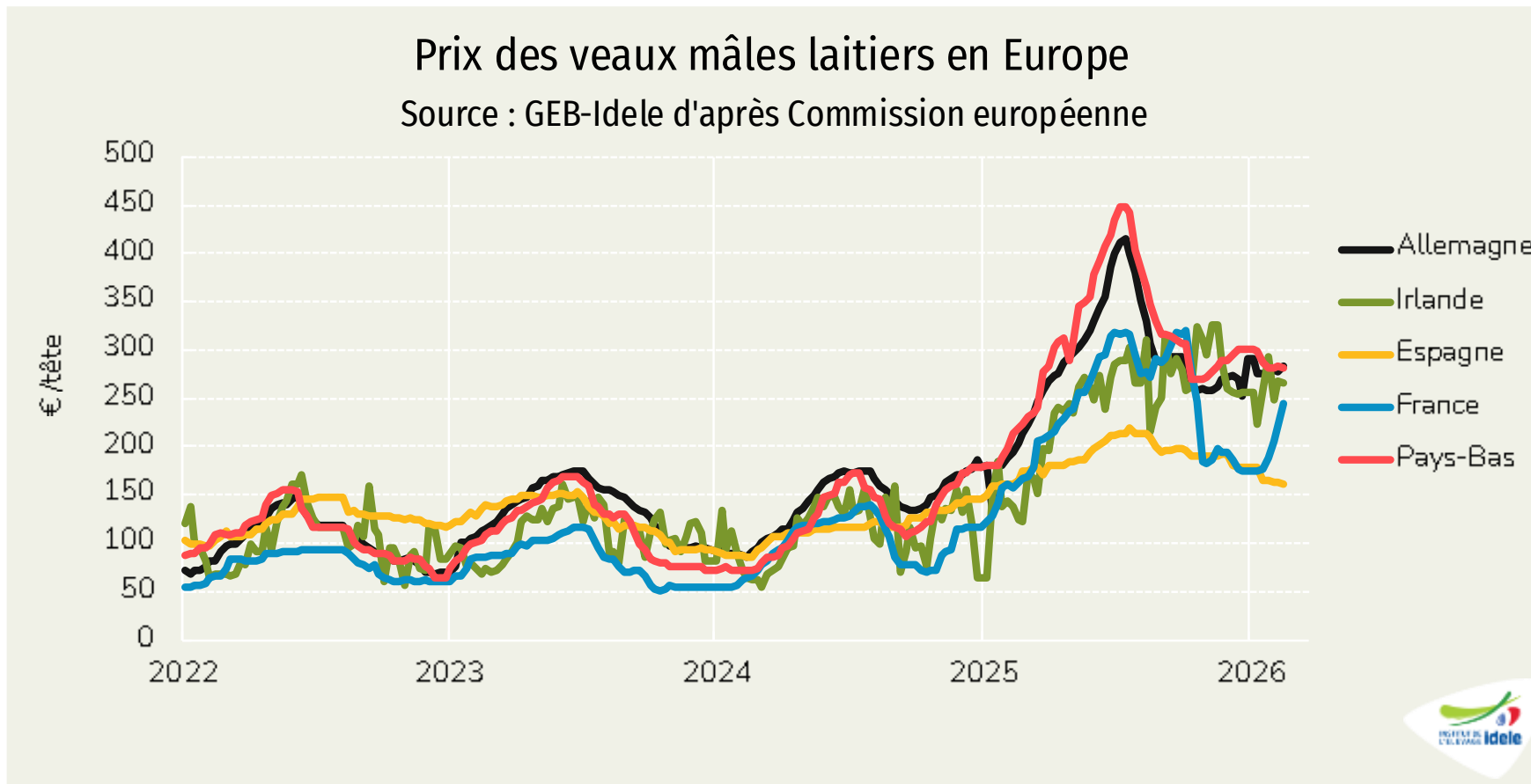
161 €/tête

👉 -1% /2025 (-83 cts) et +88% /2024

👉 -4 € sur quatre semaines

Prix des veaux laitiers en Europe

Source : GEB-Idele d'après Commission européenne



Semaine 7

312 €/tête
+27% /2025

249 €/tête
+55% /2025

161 €/tête
+1% /2025

TENDANCES LAIT VIANDE

Veaux de boucherie et veaux laitiers



Pour plus d'infos

Maximin Bonnet, maximin.bonnet@idele.fr

Maxime Le Glaunec, maxime.leglaunec@idele.fr