


TENDANCES LAIT VIANDE

GRAPHIQUES ET DONNÉES

Viande bovine et maigre

Avril 2025




TENDANCES LAIT VIANDE

GRAPHIQUES ET DONNÉES

Viande bovine et maigre

Avril 2025



Gros bovins maigres

Les points clés du marché bovins maigres :

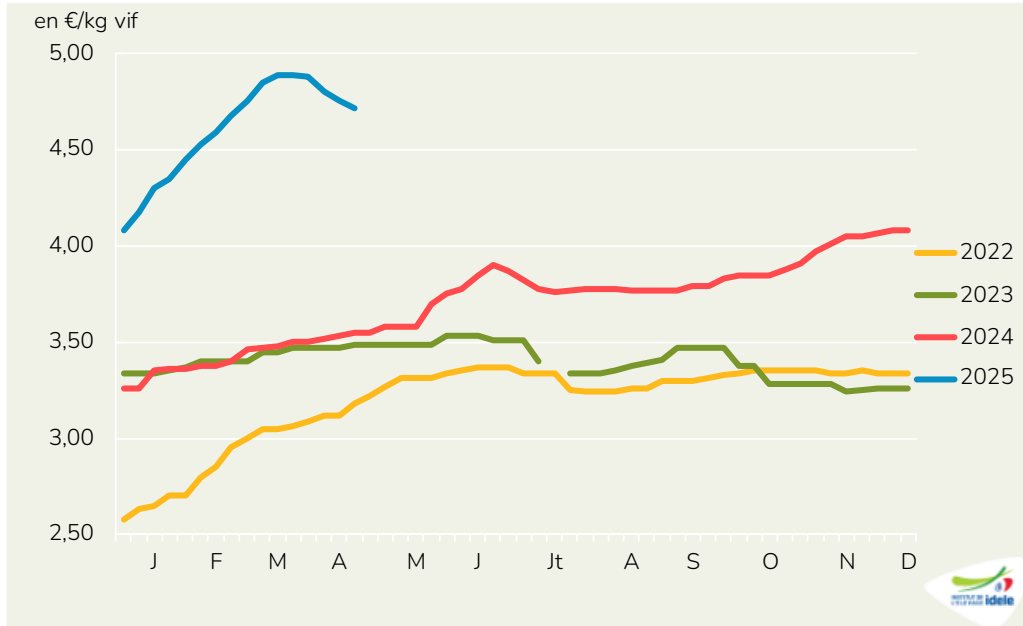
France

- Après une forte hausse depuis le début de l'année, les **prix des broutards Charolais lourds** ont légèrement reflué depuis le début du mois d'avril.
- À l'inverse, **les cours des autres races** et les Charolais légers ont poursuivi leur hausse.
- Les **naissances de veaux allaitants** étaient **toujours en net retrait en février**, avec un recul de 10% (corrigé de l'effet bissextile de 2024).
- Les **envois de broutards vers l'Espagne** sont restés **très dynamiques** depuis le début de l'année, en particulier pour les animaux les plus lourds, **au détriment des envois vers l'Italie**.
- Sur les cinq dernières semaines, les **envois de bovins de tous âges et tous types** ont encore **crû de 29% vers l'Espagne**, signe du dynamisme de l'engraissement espagnol.
- Sur cette même période, les **envois de bovins vifs vers l'Italie** ont **retrouvé leur niveau de 2024**, sans effacer le fort recul enregistré sur les premiers mois de l'année lié au manque d'offre.

Cotation des broutards charolais

Source : GEB-Idele d'après FranceAgriMer

- Mâle U de 450 kg



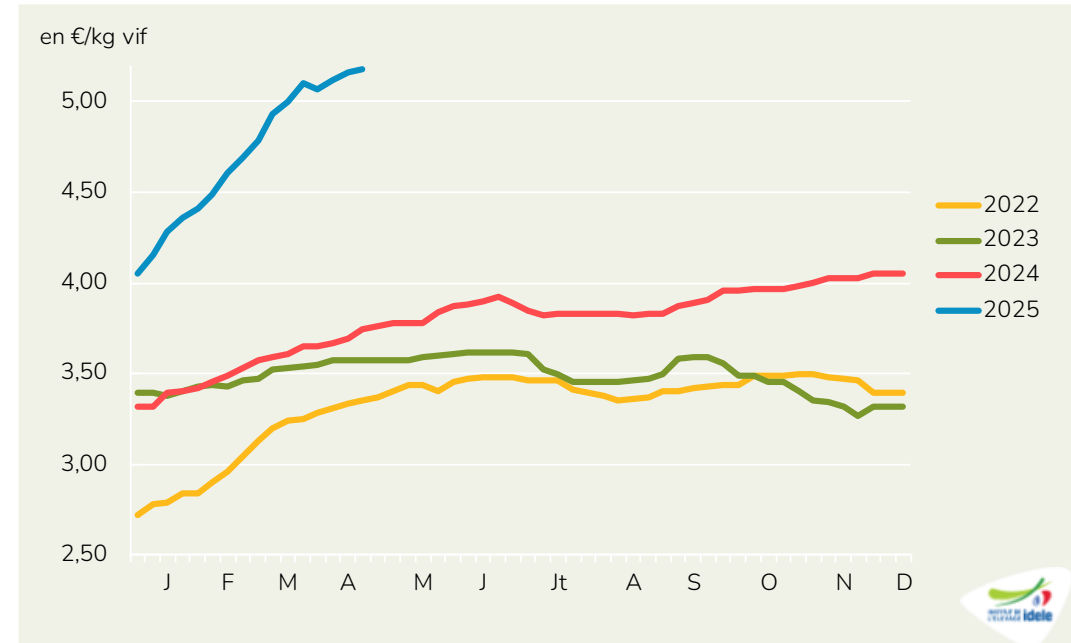
4,72 € /kg

+1,17 € /2024 soit +33%

+35% /2023

-17 cts en 4 semaines

- Mâle U de 350 kg



5,18 € /kg

+1,44 cts /2024 soit +39%

+45% /2023

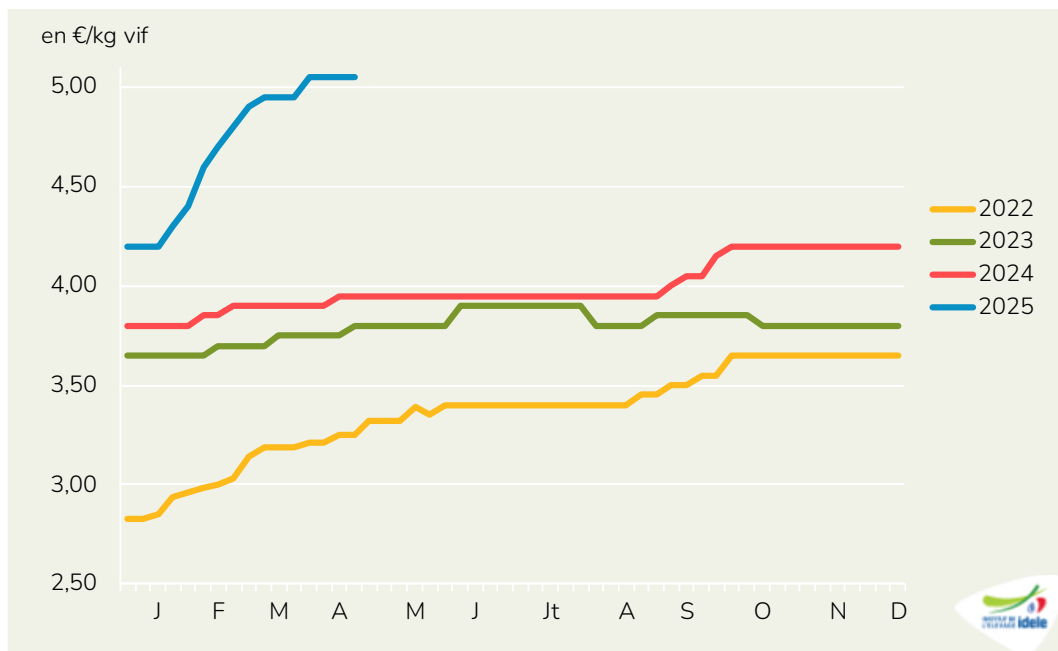
+8 cts en 4 semaines

Sem. 16

Cotation des broutards limousins et croisés

Source : GEB-Idele d'après FranceAgriMer

- Limousin E de 350 kg



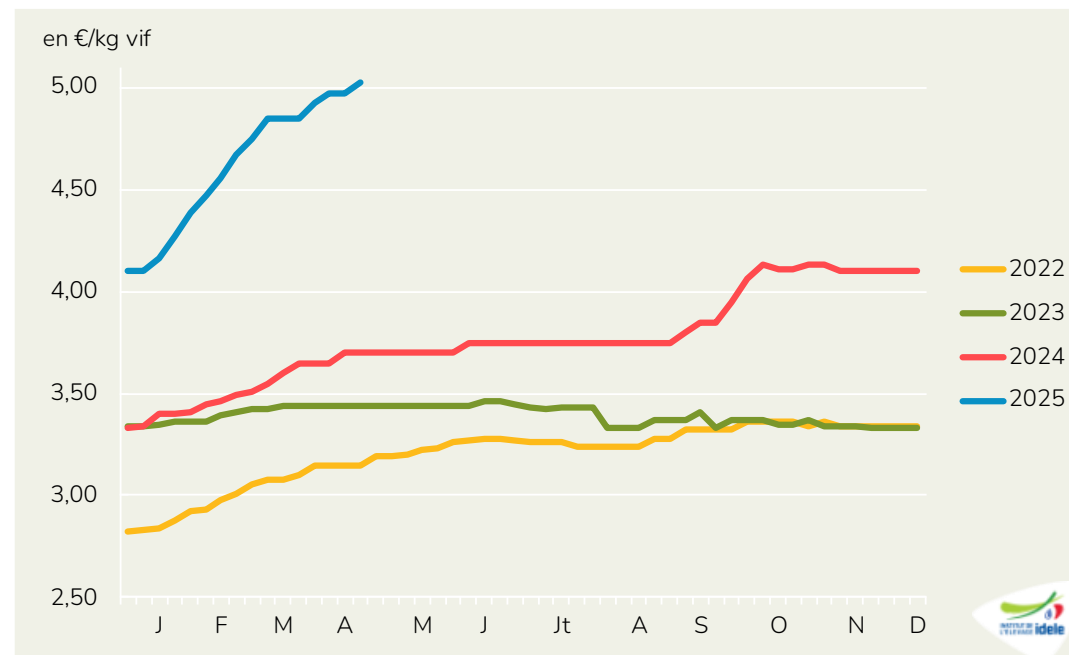
5,05 € /kg

+1,10 € /2024 soit +28%

+33% /2023

+10 cts en 4 semaines

- Croisé R de 300 kg



4,75 € /kg

+1,30 cts /2024 soit +38%

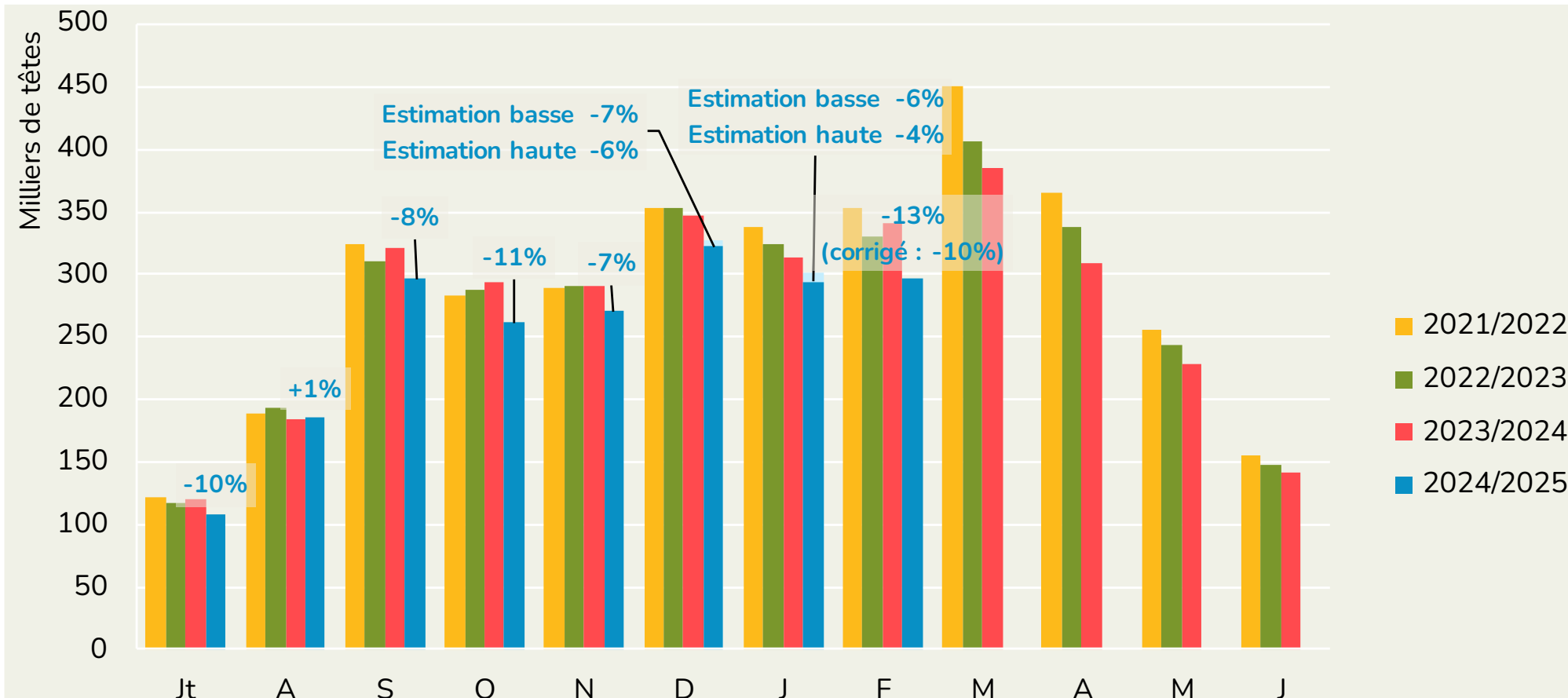
+49% /2023

+18 cts en 4 semaines

Sem. 16

Naissances de veaux de mère allaitante

Source : GEB-Idele d'après SPIE-BDNI



L'**estimation basse** correspond aux naissances déjà remontées en BDNI, qui devraient être partiellement complétées dans les mois à venir.
 L'**estimation haute** correspond à une hypothèse de stabilité des naissances dans la zone touchée par la cyberattaque.
 La correction pour le mois de février permet de comparer l'année 2024 hors effet bissextile.

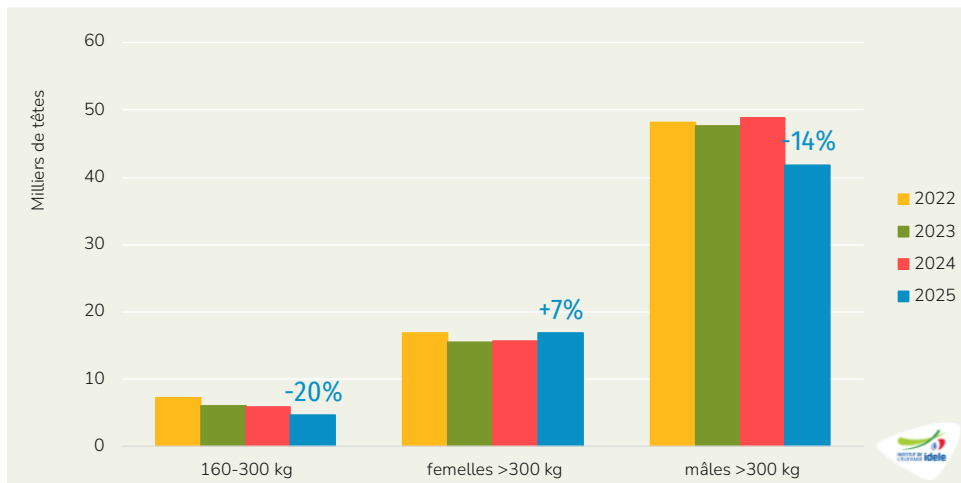


TENDANCES LAIT VIANDE



Envois de broutards* vers l'Italie

Source : GEB-Idele d'après Douanes françaises



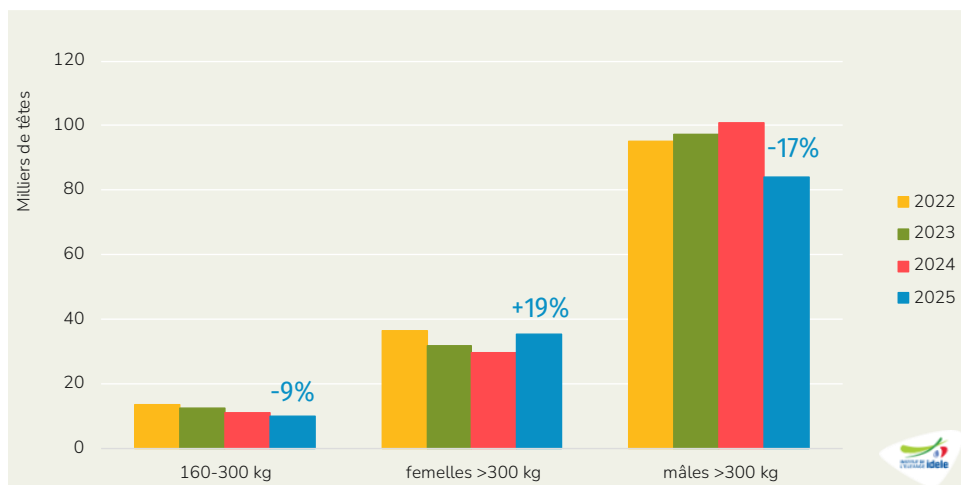
Février 2025

63 000 têtes

Soit -10% /2024 (-7 000 têtes)

☞ Dont 42 000 mâles >300 kg (-14% /2024)

☞ Dont 17 000 femelles >300 kg (+7% /2024)



Janv.-Fév. 2025

129 000 têtes

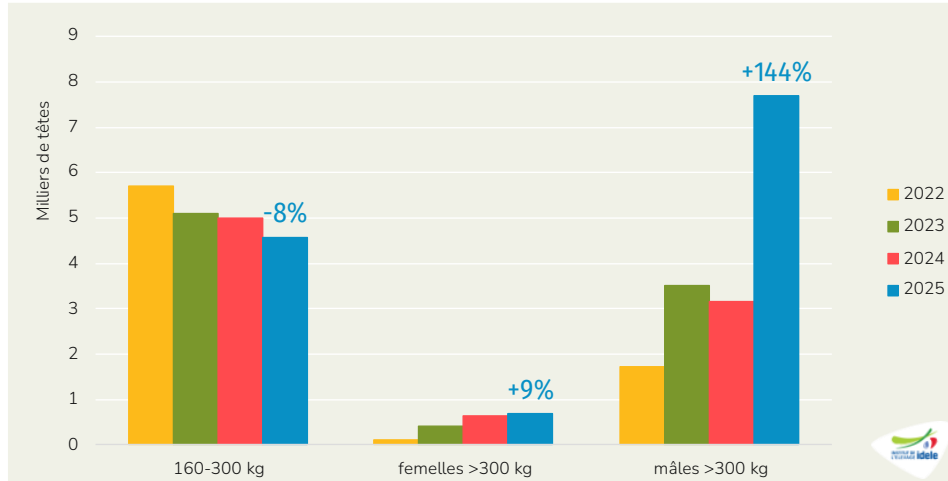
Soit -8% /2024 (-12 000 têtes)

☞ Dont 84 000 mâles >300 kg (-17% /2024)

☞ Dont 35 000 femelles >300 kg (+19% /2024)

Envois de broutards* vers l'Espagne

Source : GEB-Idele d'après Douanes françaises



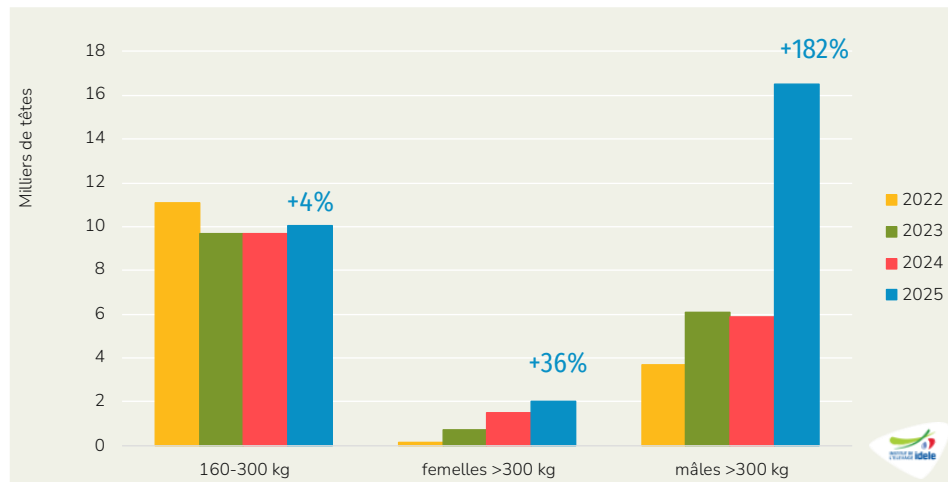
Février 2025

13 000 têtes

Soit +48% /2024 (+4 000 têtes)

☞ Dont 8 000 mâles >300 kg (×2,4 /2024)

☞ Dont 5 000 broutards 160-300 kg (-8% /2023)



Janv.-Fév. 2025

29 000 têtes

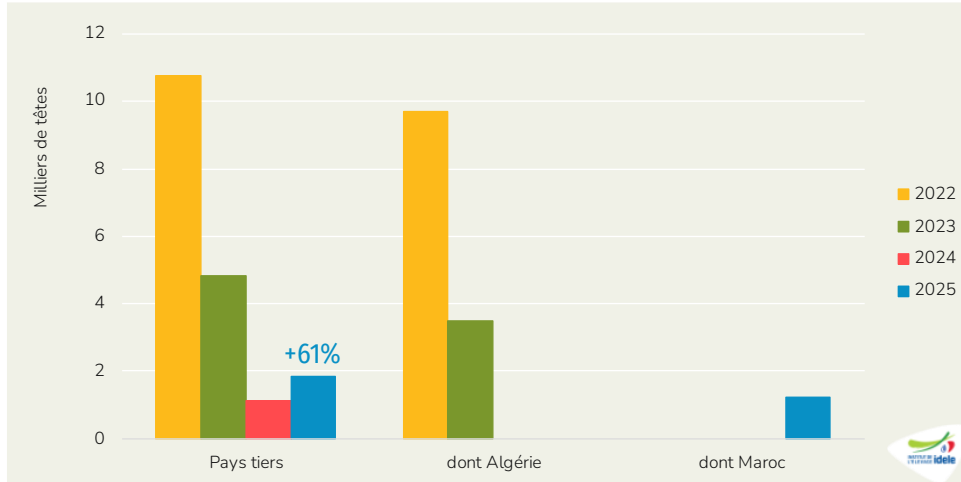
Soit +68% /2023 (+12 000 têtes)

☞ Dont 16 000 mâles >300 kg (×2,8 % /2023)

☞ Dont 10 000 broutards 160-300 kg (+4% /2023)

Envois de broutards* vers les pays tiers

Source : GEB-Idele d'après Douanes françaises

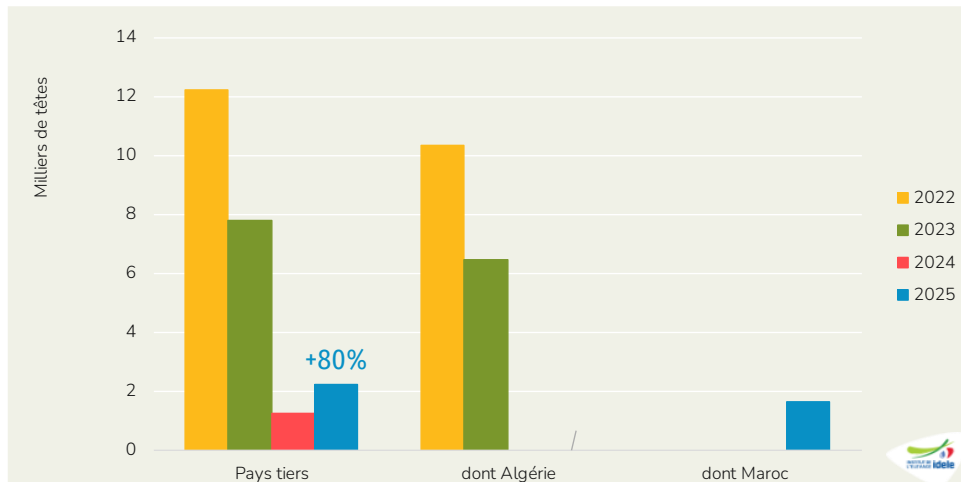


Février 2025

1 800 têtes

Soit +61% /2024 (+300 têtes)

☞ Dont 1 200 le Maroc



Janv.-Fév. 2025

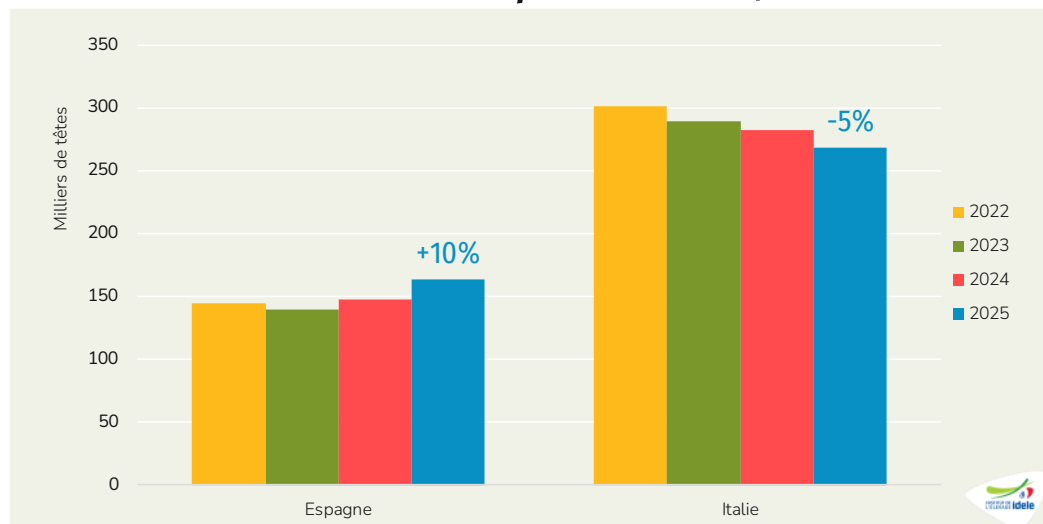
2 200 têtes

Soit +80% /2024 (+1 000 têtes)

☞ Dont 1 700 vers le Maroc

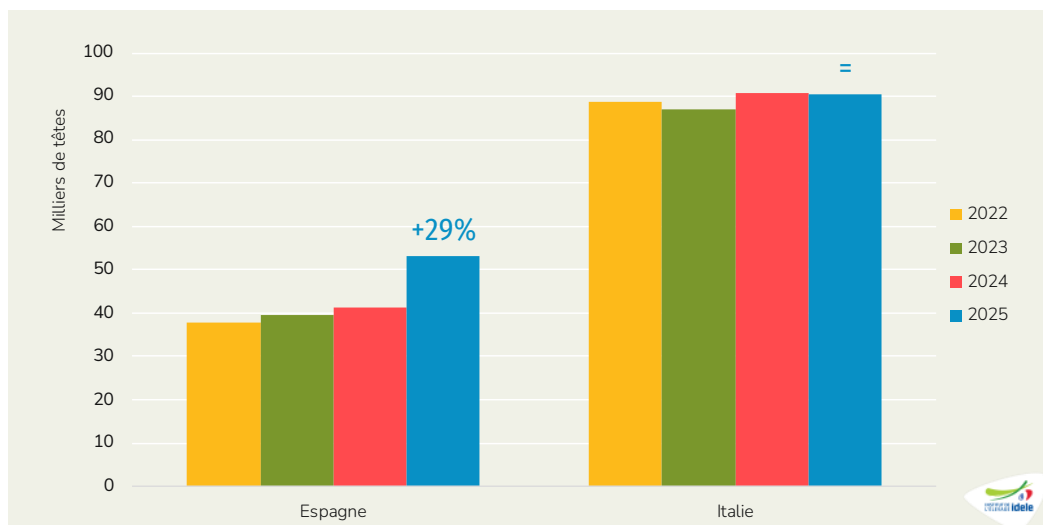
Envois français de bovins vifs* vers l'Espagne et l'Italie

Source : GEB-Idele d'après DGAL, données TRACES



Semaines 1 à 16 (du 01/01 au 20/04)

- 👉 164 000 bovins vivants expédiés vers l'Espagne soit +10% /2024 (+15 000) et +17% /2023
- 👉 268 000 bovins vivants expédiés vers l'Italie soit -5% /2024 (-15 000) et -7% /2023



Semaines 12 à 16 (du 17/03 au 20/04)


- 👉 53 000 bovins vivants expédiés vers l'Espagne soit +29% /2024 (+12 000) et +34% /2023
- 👉 91 000 bovins vivants expédiés vers l'Italie soit = /2024 et +4% /2023

TENDANCES LAIT VIANDE

GRAPHIQUES ET DONNÉES

Viande bovine et maigre

Avril 2025



Gros bovins finis
Jeunes bovins

Les points clés du marché des jeunes bovins:

Les cours toujours en hausse en Allemagne et en France

France

L'offre française de jeunes bovins est plus limitée qu'il y a un an (-6% en tonnage au 1^{er} trimestre). Les cours continuent de gagner quelques centimes par semaine, même si la hausse a ralenti. Les exportations de viande vers nos partenaires historiques ont été dynamiques en janvier et février.

Italie

En Italie, l'offre à sortir est faible. Les prix des jeunes bovins finis sont stabilisées depuis début mars à un niveau élevé et la baisse saisonnière ne semble pas d'actualité. La consommation pour Pâques a été bonne.

Allemagne

En Allemagne, les abattages de jeunes bovins sur les dernières semaines sont en baisse, ce qui a conduit à une nette hausse des cours. La rareté des vaches de réforme pousse les abatteurs à chercher tous types de bovins.

Espagne

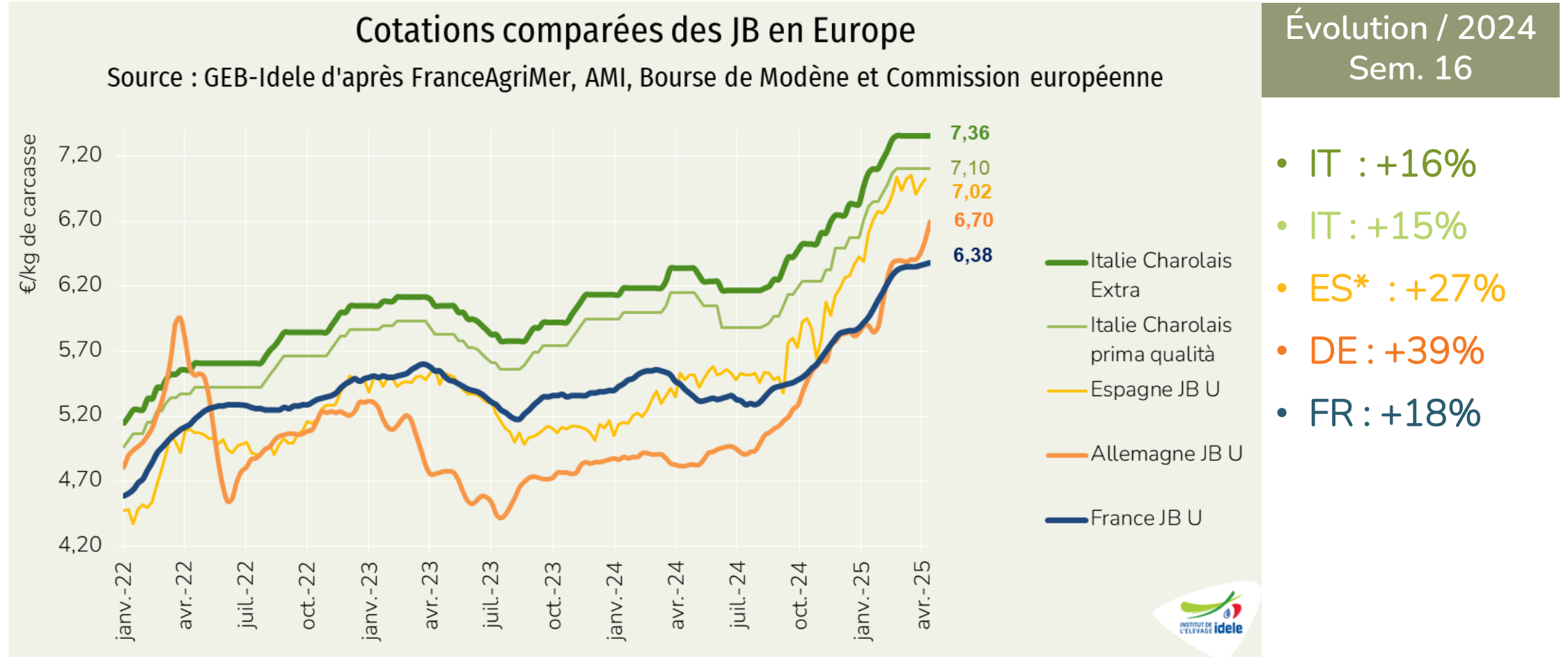
La demande export s'est tassée après le ramadan, mais des flux subsistent. Les cours restent à des niveaux historiques.

Pologne

Les cotations polonaises ont stoppé leur hausse mais restent à des niveaux historiquement élevés

Prix européens des jeunes bovins

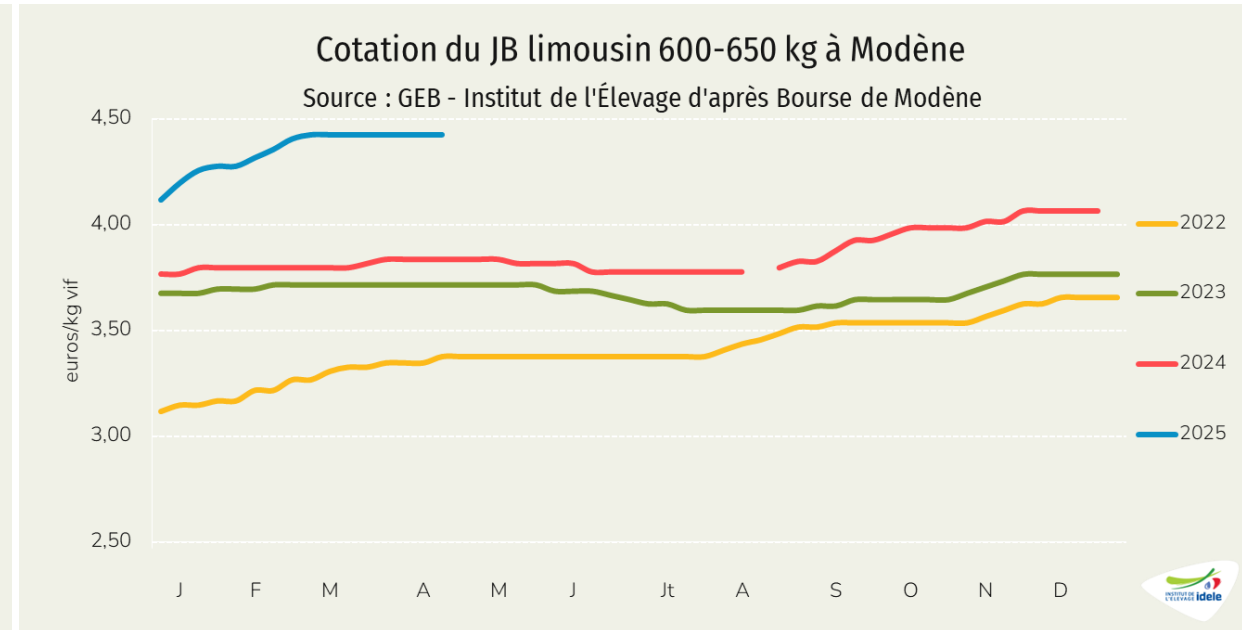
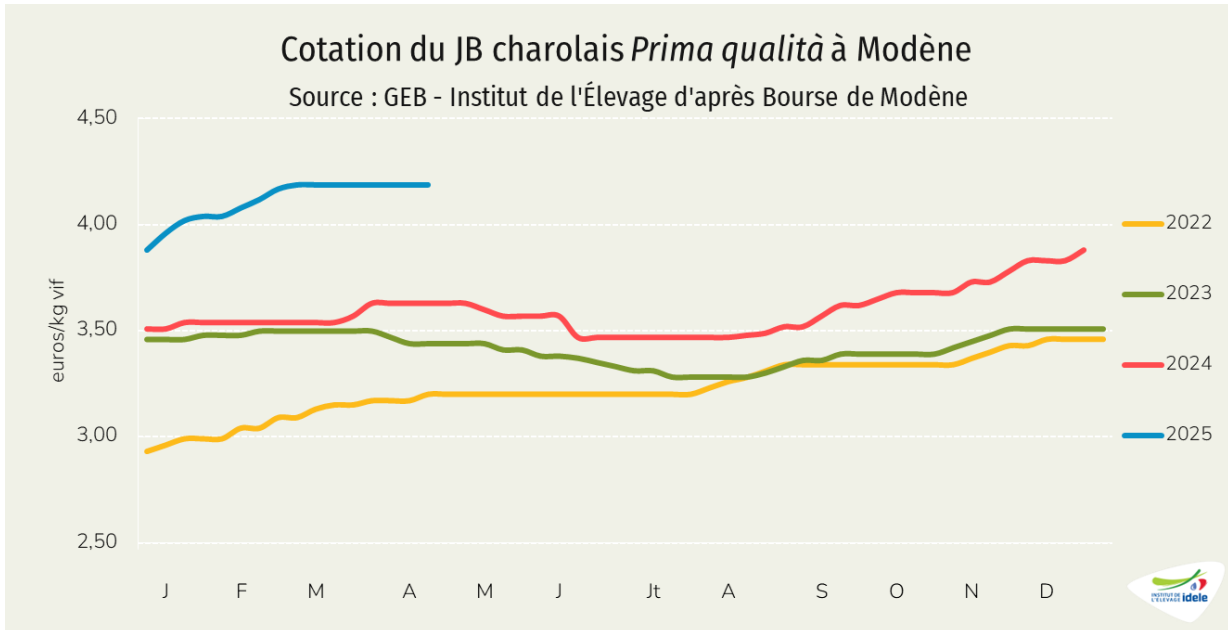
Source : GEB-Idele d'après FranceAgriMer, AMI et Bourse de Modène



*Espagne : série arrêtée en semaine 15

Prix des jeunes bovins en Italie

Source : GEB-Idele d'après Bourse de Modène



Sem. 16

4,19 € /kg vif

Soit +15%/2024

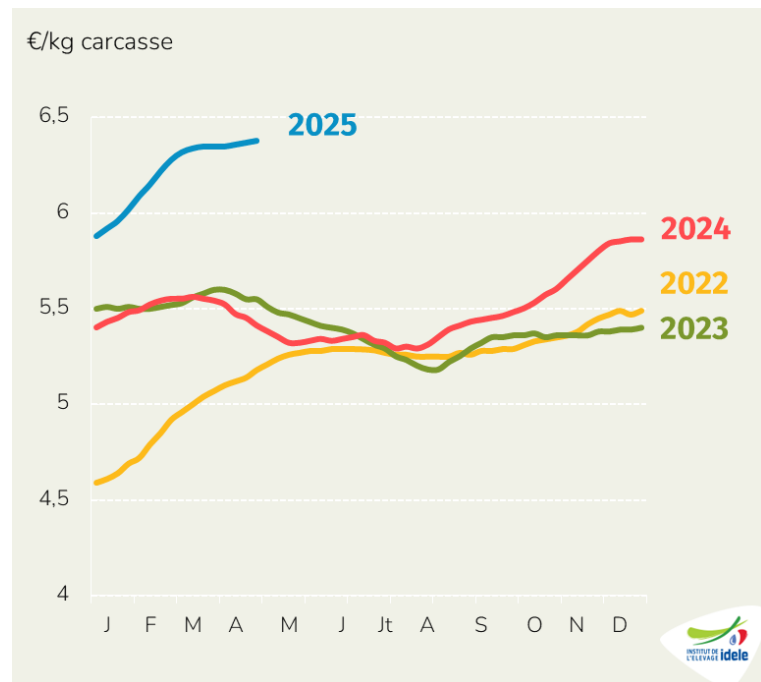
4,43 € /kg vif

Soit +15%/2024

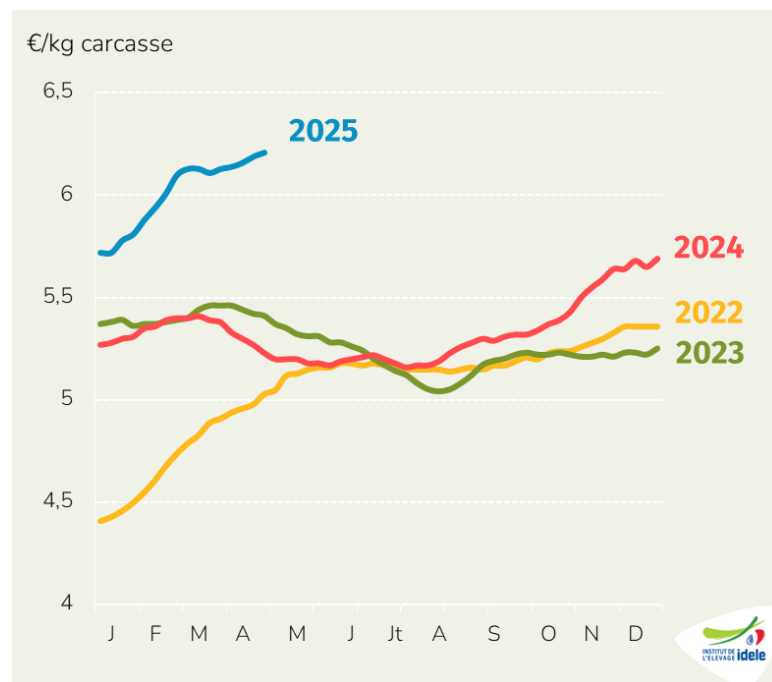
Cotations des jeunes bovins en France

Source : GEB-Idele d'après FranceAgriMer

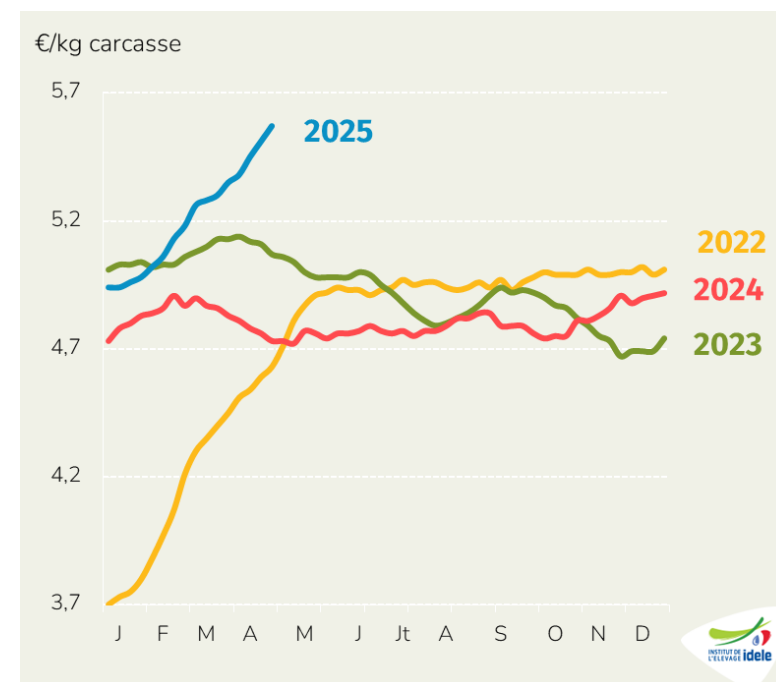
• Cotation du JB U



• Cotation du JB R



• Cotation du JB O



Sem. 16

6,38 € /kg

+18% /2024

6,21 € /kg

+19% /2024

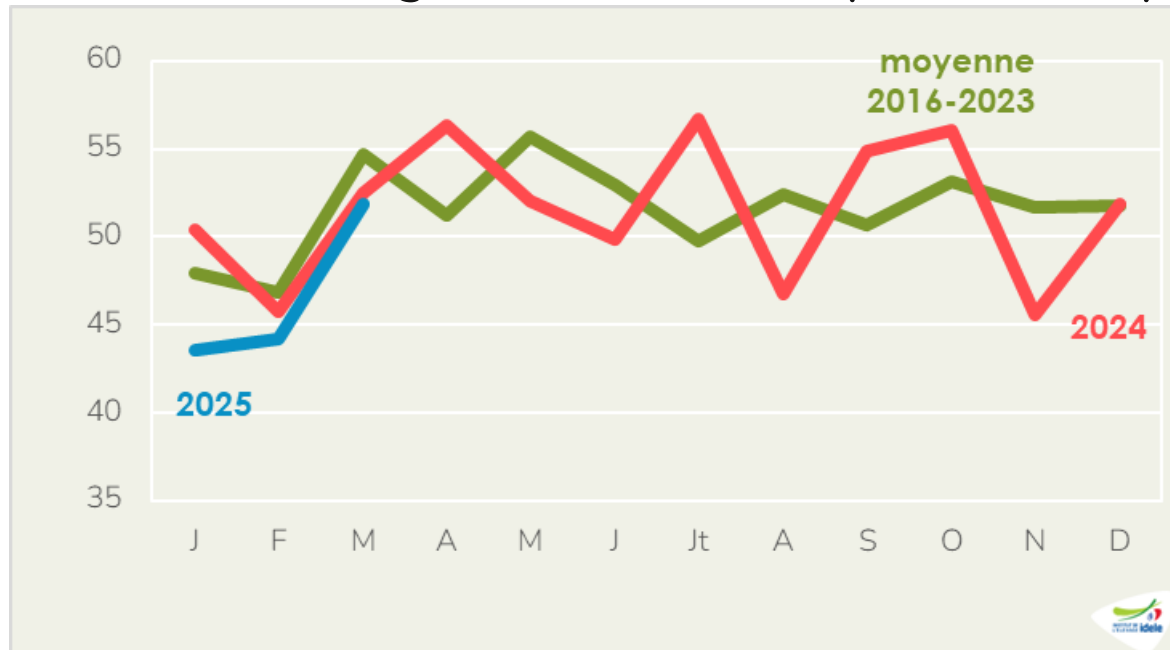
5,57 € /kg

+18% /2024

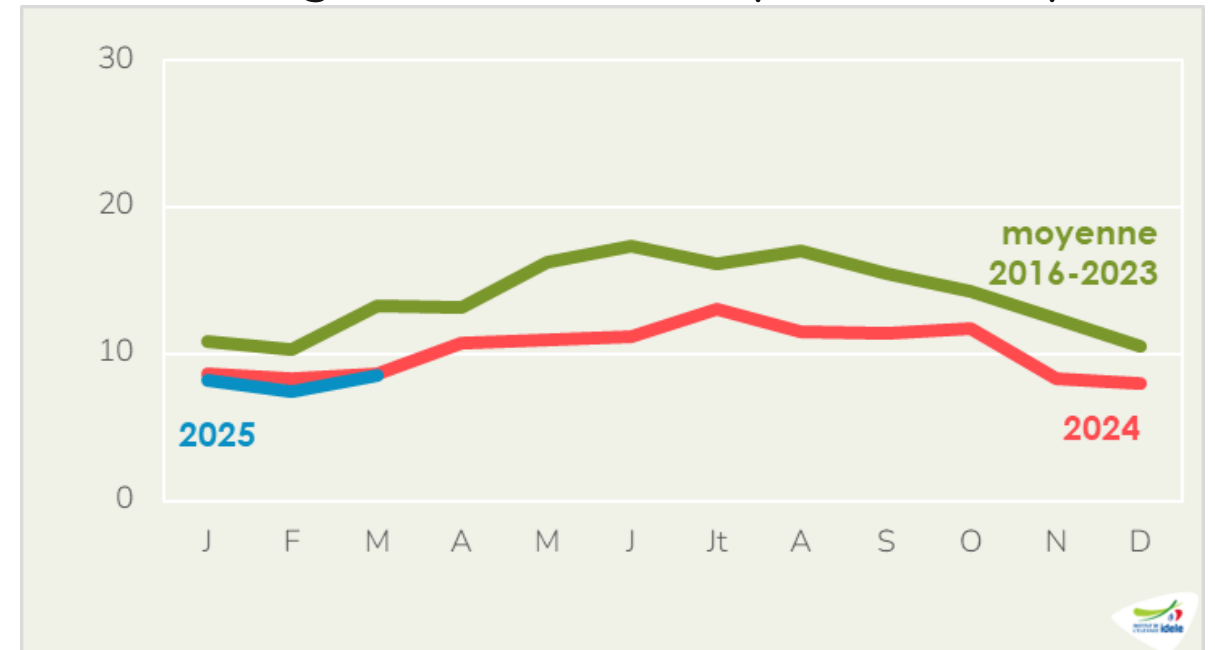
Abattages de jeunes bovins en France

Source : GEB-Idele d'après Normabev

- Abattages de JB viande (1000 têtes)



- Abattages de JB laitiers (1000 têtes)



Mars 2025 -1% /2024

Cumul 2025 -6% /2024

Mars 2025 -1% /2024

Cumul 2025 -6% /2024



TENDANCES LAIT VIANDE

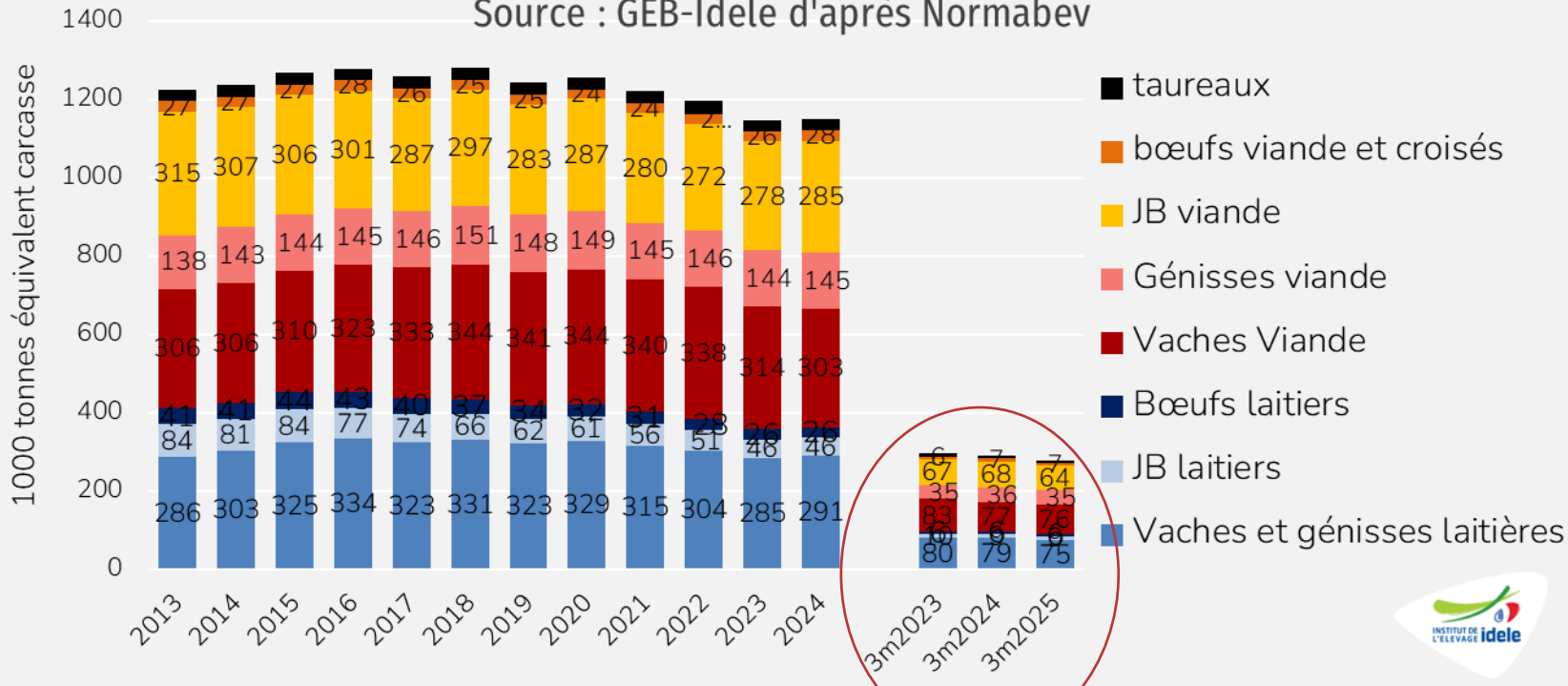


Abattages de gros bovins

- Stables en 2024/2023 grâce aux JB
- Mais en baisse au 1^{er} trimestre 2025

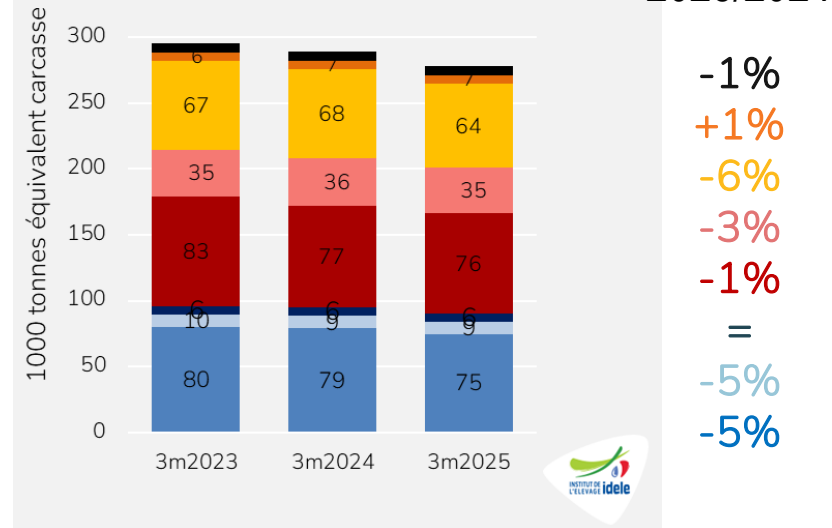
Abattages de gros bovins en France

Source : GEB-Idele d'après Normabev



Cumul 3 mois

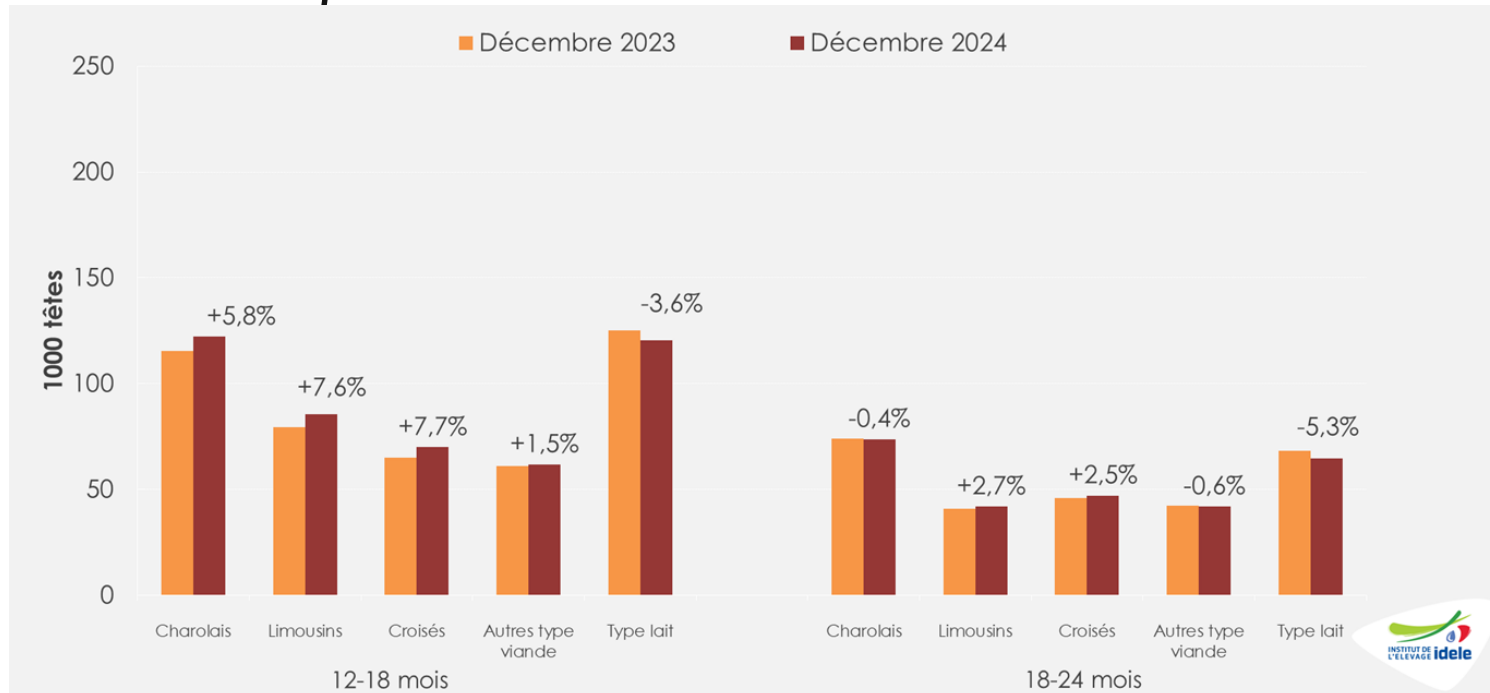
Source : GEB-Idele d'après Normabev



Total GB : -4% /2024

Effectifs de mâles en BDNI

Source: GEB-Idele d'après SPIE-BDNI



Evolution annuelle des effectifs au 1^{er} déc. 2024 / 1^{er} déc. 2023


- **+19 000 mâles** de 12-18 mois de races à viande ou Croisés /2023 et **-5 000 mâles** laitiers.
- **+2 000 mâles** de 18-24 mois de races à viande ou Croisés et **-4 000 mâles** laitiers.

TENDANCES LAIT VIANDE

GRAPHIQUES ET DONNÉES

Viande bovine et maigre

Avril 2025



**Gros bovins finis
Femelles**

Les points clés du marché des femelles :

Les cours accélèrent leur hausse en raison du manque d'offre

France

Les réformes laitières restent rares en raison du contexte laitier porteur ce qui fait grimper leurs prix. Les cours des vaches de race à viande sont également orientés à la hausse. Le sanitaire impacte un grand nombre de troupeaux laitiers et allaitants.

Allemagne

La cotation de la vache O a nettement progressé (+31 cts entre semaine 12 et 15) car l'offre est insuffisante pour couvrir les besoins. Les abattages de mi-mars à mi-avril étaient en recul de 2% en lien avec le recul du cheptel et un contre-coup sur les abattages en semaine 16 (avant Pâques) après 3 semaines dynamiques (s13 à 15).

Irlande

Le rythme actuel des abattages est quasiment aussi rapide que l'an passé, année exceptionnelle, car on manque de viande en UE et au Royaume-Uni. Le prix de la vache O a progressé encore, après la saint patrick et à l'approche de Pâques, de 74 centimes en seulement 4 semaines, à 6,88 €/kg carc en semaine 15, plus haut niveau jamais atteint.

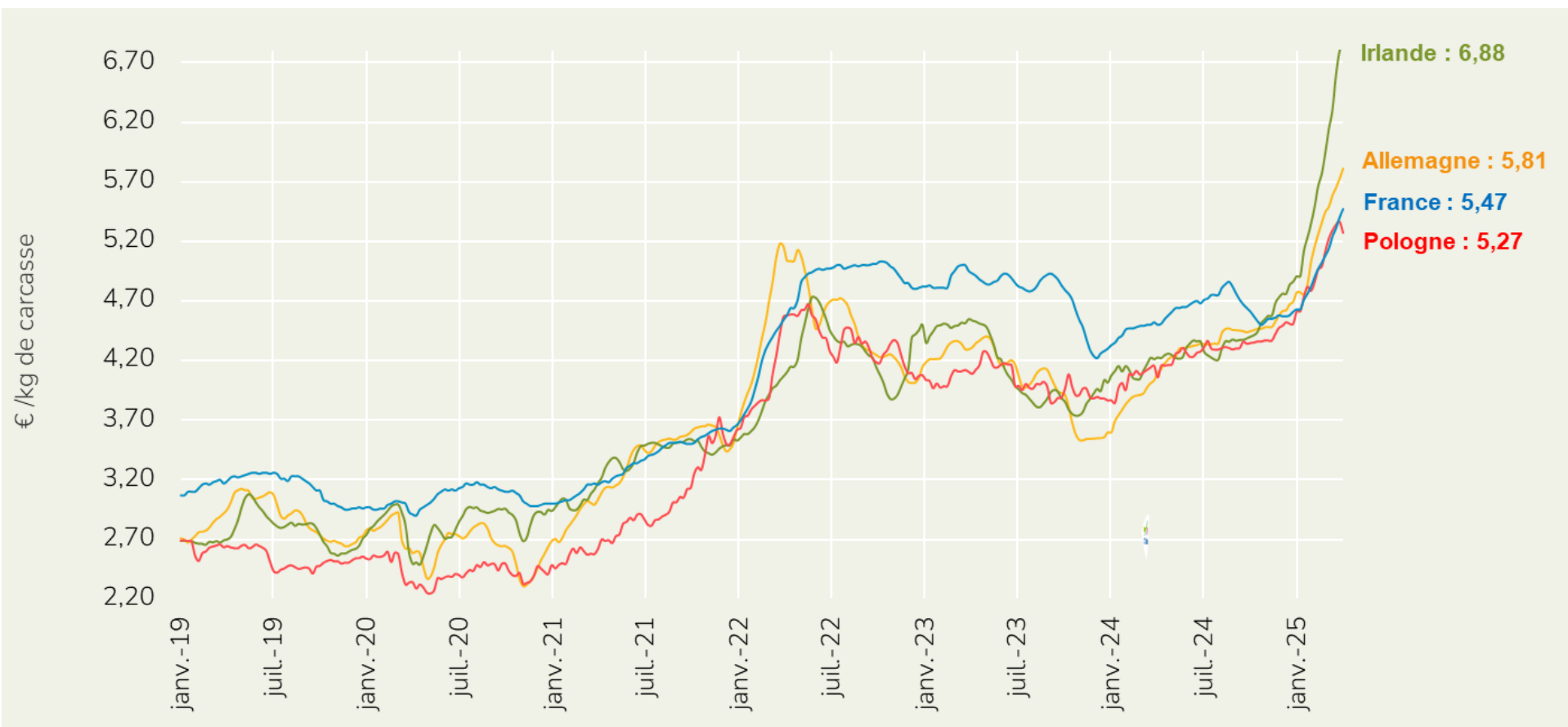
Pologne

La cotation de la vache O s'est un peu repliée en semaine 15, mais a tout de même progressé de 5 cts en 4 quatre semaines. Le cours est repassé en dessous de celui de la vache O française en semaine 14, qui, elle a progressé plus vite.

Prix européens des vaches 0

Source : GEB-Idele d'après Commission européenne

Evol / 2024
Sem. 15

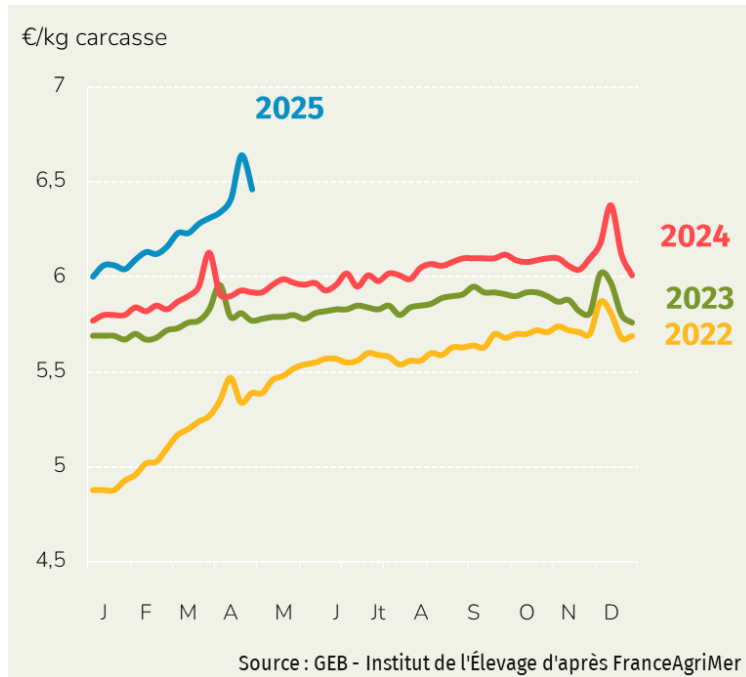


- IE : +63%
- DE : +42%
- FR : +22%
- PL : +30%

Prix des vaches en France

Source : GEB-Idele d'après FranceAgriMer

- Cotation de la vache U

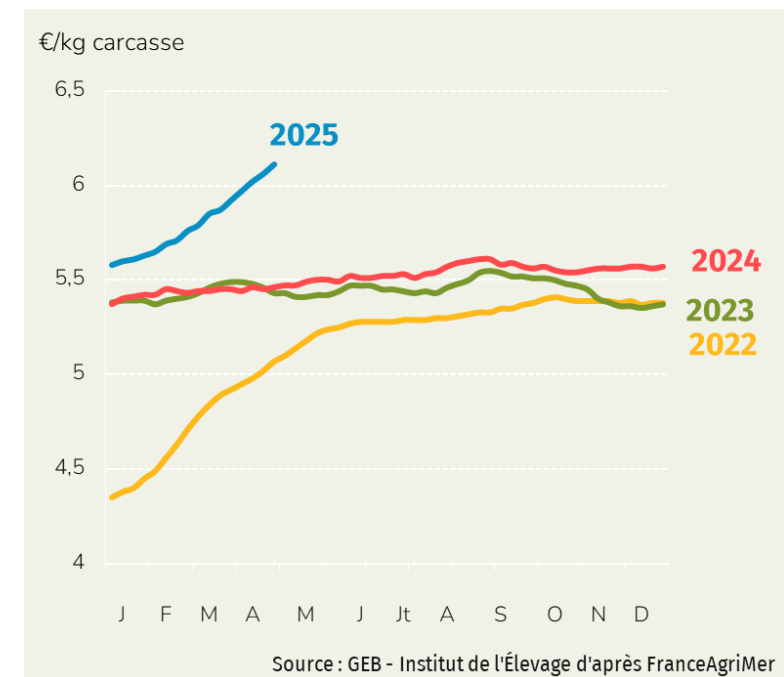


6,46 € /kg

+9% /2024

Sem. 16

- Cotation de la vache R



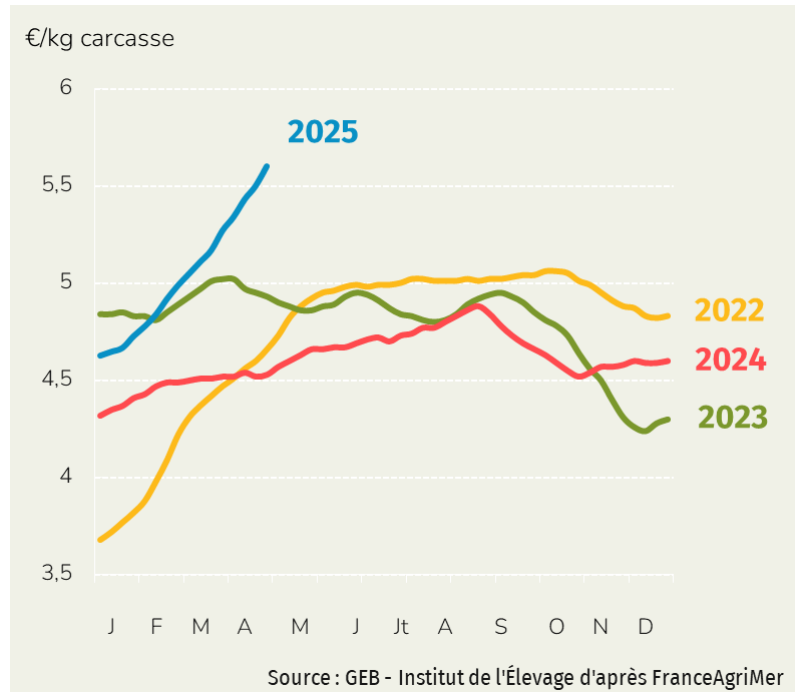
6,11 € /kg

+12% /2024

Prix des vaches en France

Source : GEB-Idele d'après FranceAgriMer

- Cotation de la vache O

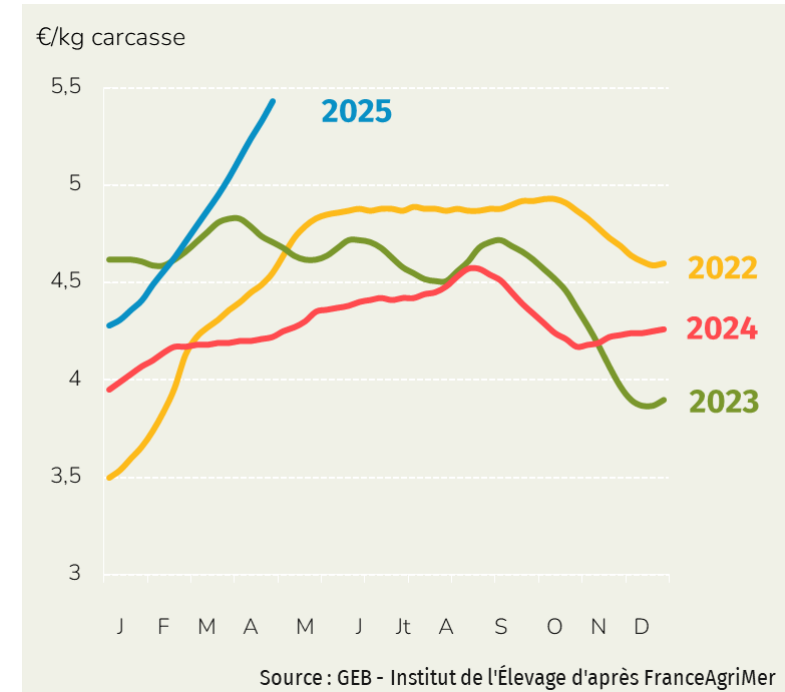


5,60 € /kg

+24% /2024

Sem. 16

- Cotation de la vache P



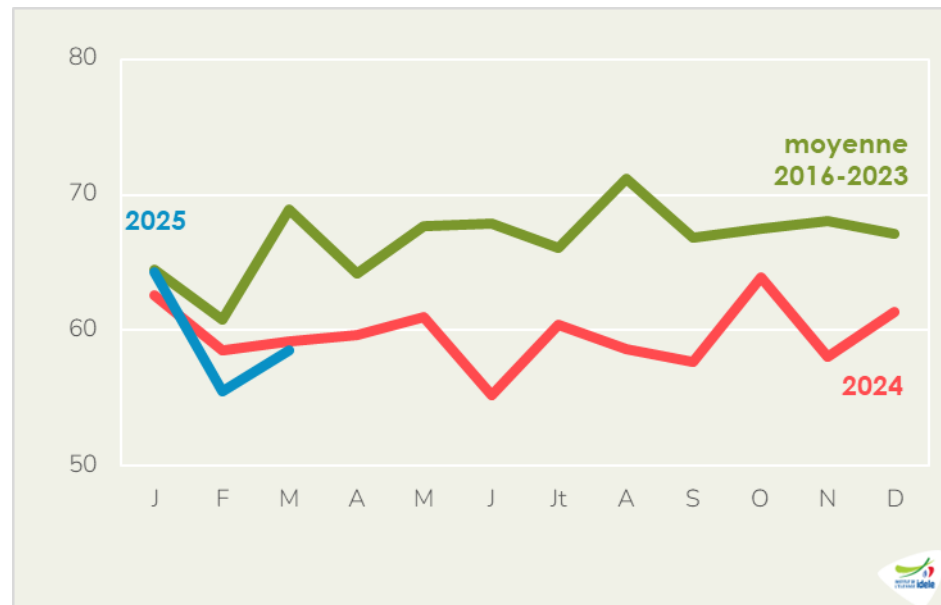
5,43 € /kg

+29% /2024

Abattages de vaches en France

Source : GEB-Idele d'après Normabev

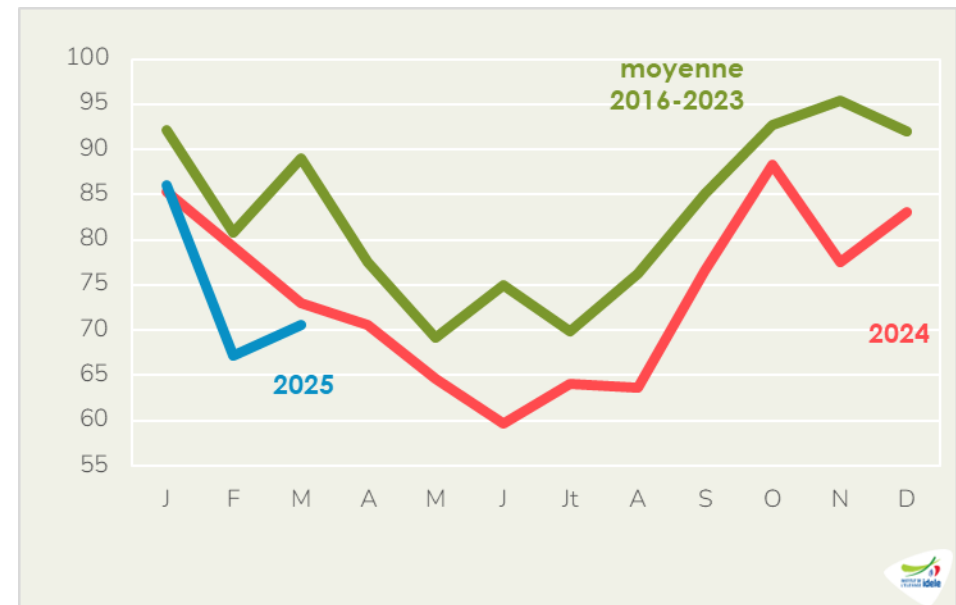
- Abattages de vaches de type viande (1000 têtes)



Mars 2025 -1% /2024

Cumul 2025 -1% /2024

- Abattages de vaches laitières (1000 têtes)



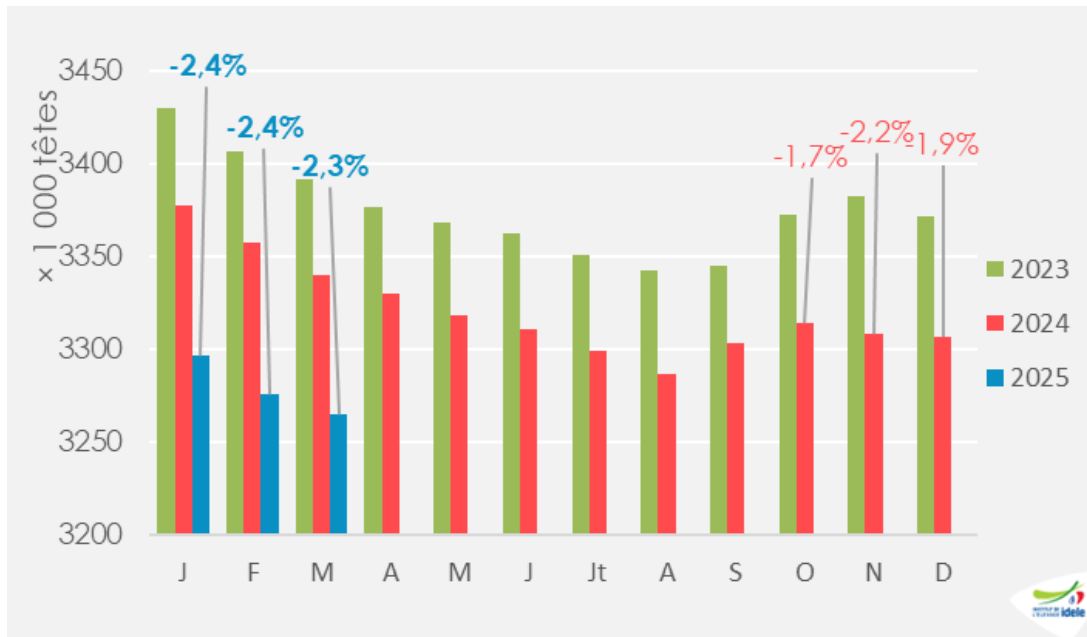
Mars 2025 -3% /2024

Cumul 2025 -6% /2024

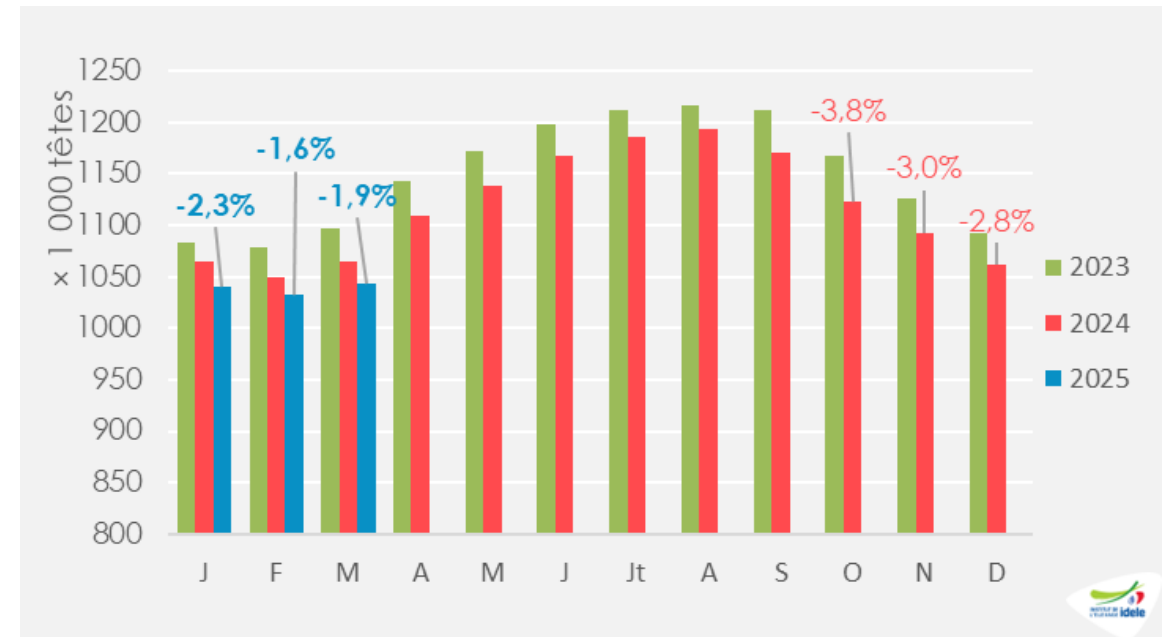
Effectifs de femelles laitières en BDNI

Source : GEB-Idele d'après SPIE-BDNI

- Vaches laitières



- Génisses laitières de plus de 18 mois



Au 1^{er} mars 2025

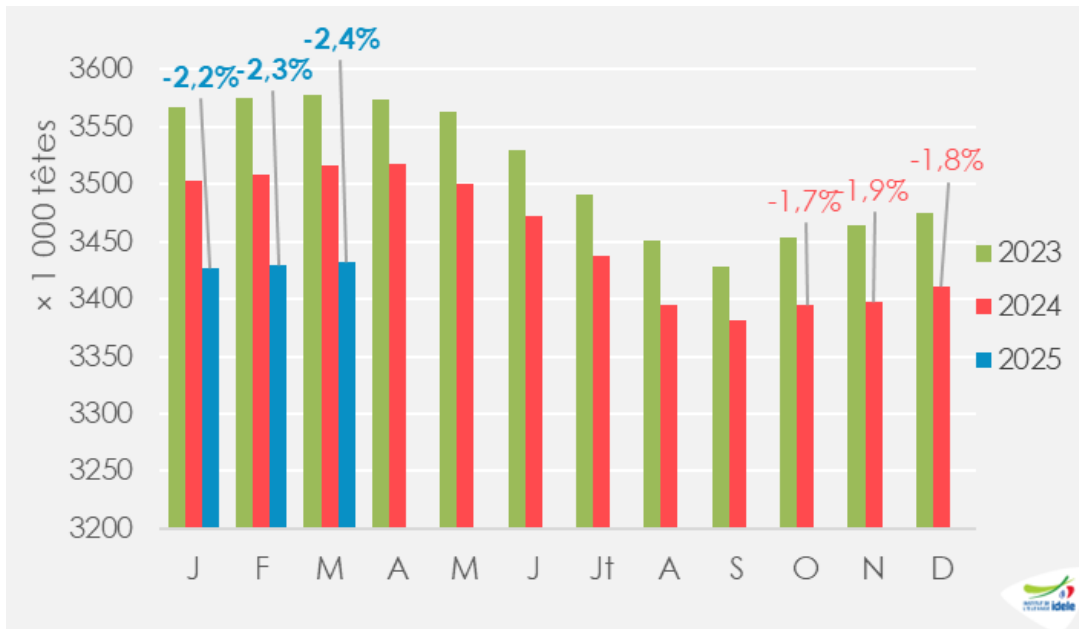
3,265 millions de têtes
-75 000 têtes /2024

1,044 million de têtes
-20 000 têtes /2024

Effectifs de femelles allaitantes en BDNI

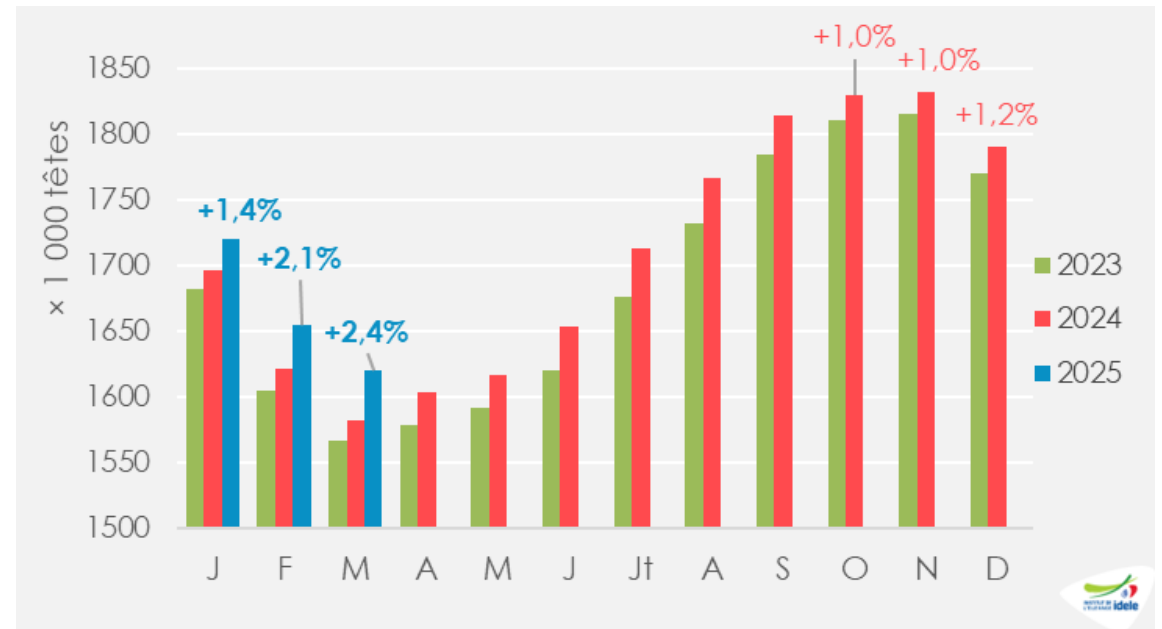
Source : GEB-Idele d'après SPIE-BDNI

- Vaches allaitantes



Au 1^{er} mars 2025 3,432 millions de têtes
-85 000 têtes /2024

- Génisses allaitantes de plus de 18 mois




1,620 million de têtes
+38 000 têtes /2024

TENDANCES LAIT VIANDE

GRAPHIQUES ET DONNÉES

Viande bovine et maigre

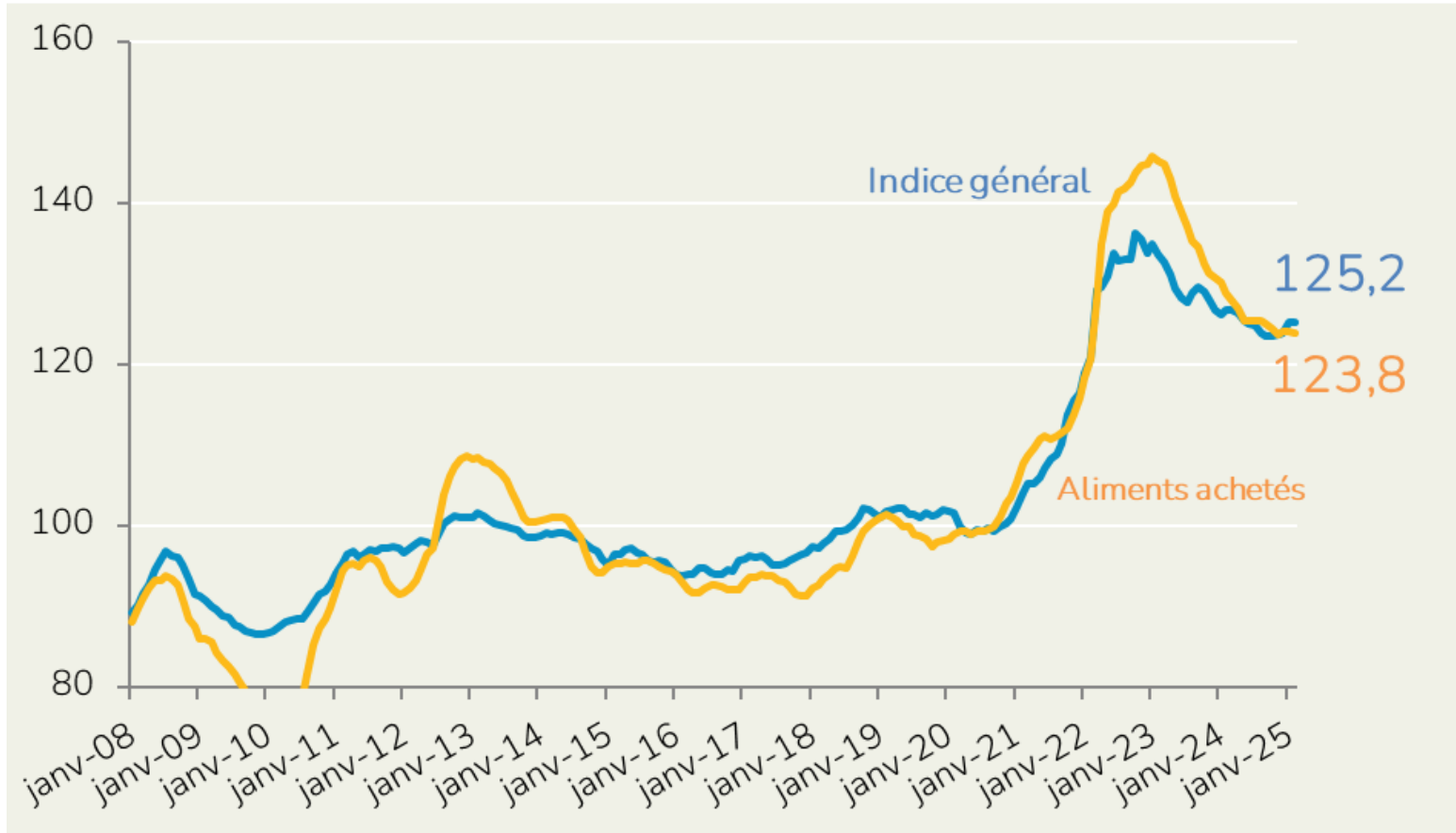
Avril 2025



IPAMPA
viande bovine

IPAMPA viande bovine

Source : GEB-Idele d'après INSEE et Agreste. **NOUVELLE** Base 100 = janv. **2020**



Février
2025

- = /janvier
- -1,2% /fév. 2024
- -0,2% / janvier
- -3,9% / fév. 2024

Energie/lubrifiants :

- -2,7% / janvier
- -10% / fév. 2024

Engrais et amendements

- +3,3% / janvier
- +2,8% / fév. 2024


A noter : l'IPAMPA ne couvre pas l'ensemble des charges des exploitations : les coûts salariaux, des travaux par tiers ou des assurances par ex. ne sont pas prises en compte dans l'IPAMPA. En 2024, ils étaient en hausse par rapport à 2023.

TENDANCES LAIT VIANDE

GRAPHIQUES ET DONNÉES

Viande bovine et maigre

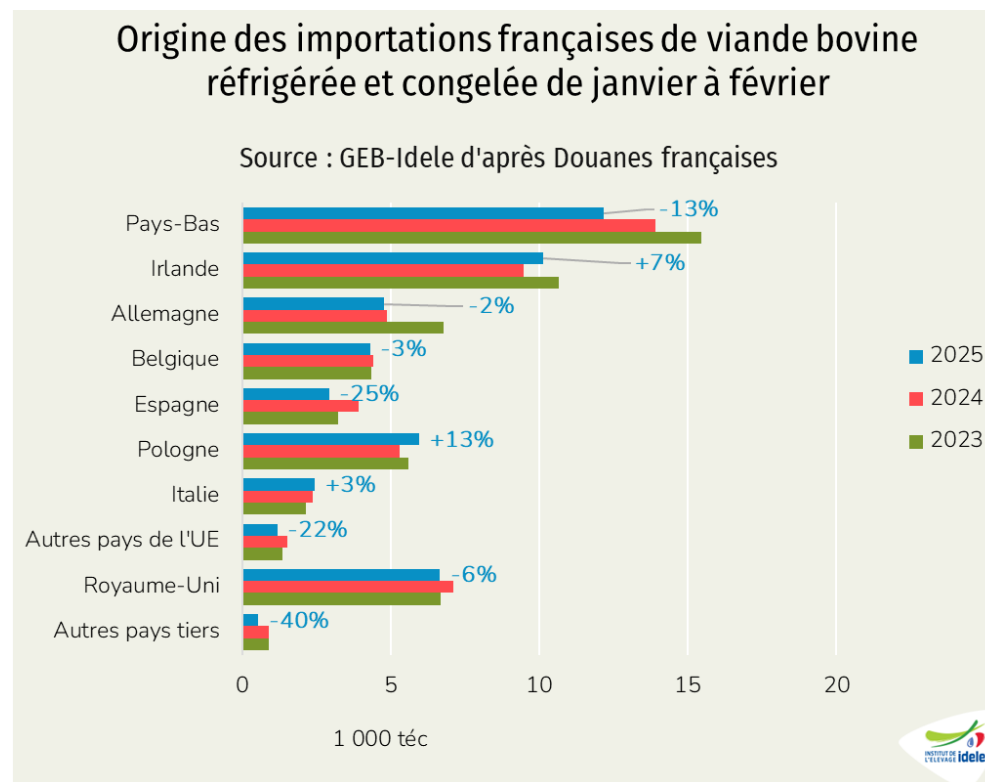
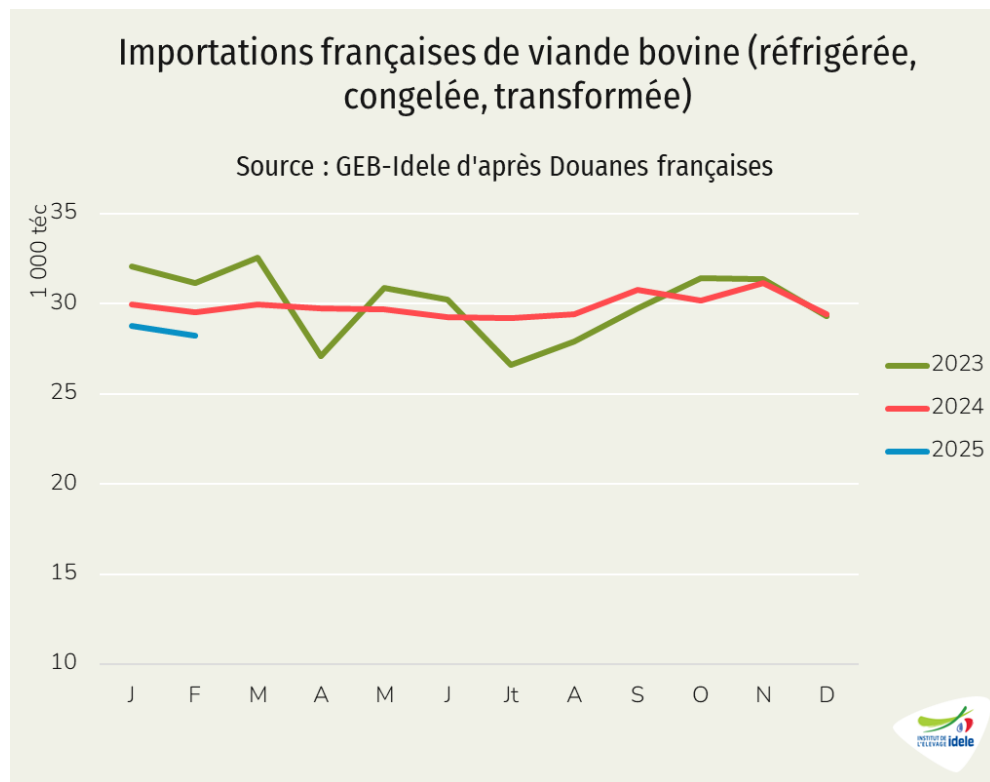
Avril 2025



Viande bovine
Commerce extérieur

Importations françaises de viande bovine

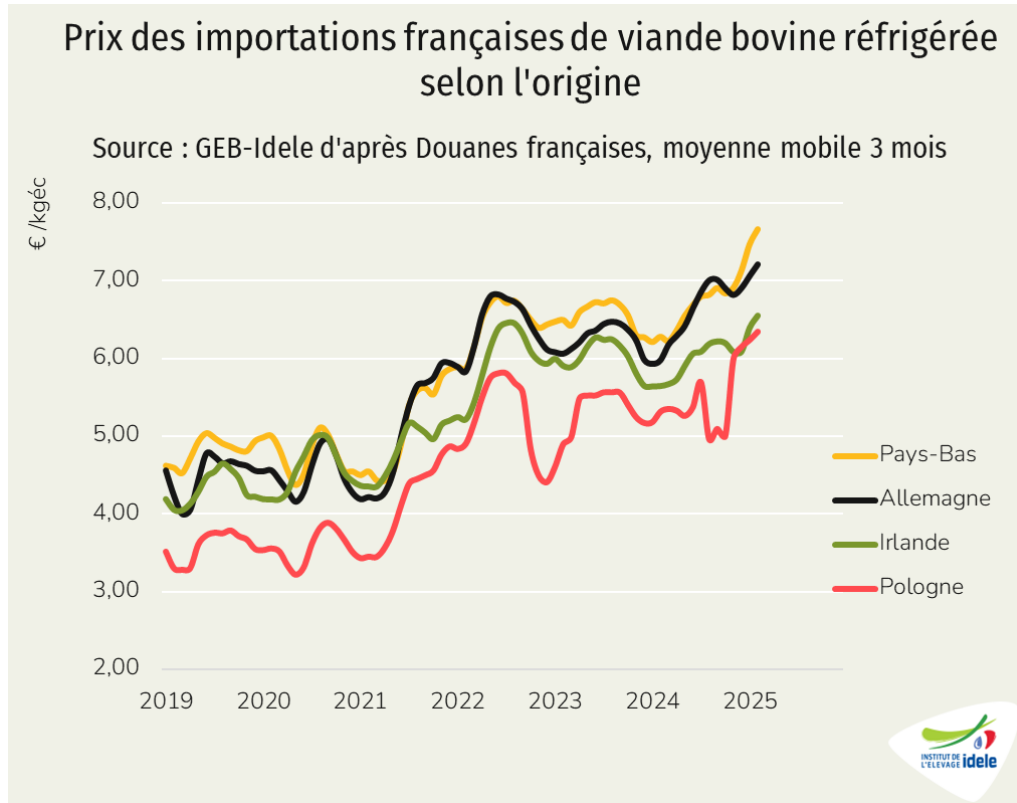
Source : GEB-Idele d'après Douanes françaises



En janvier et février 2025
(viande réfrigérée et congelée) :
51 000 téc, -5% /2024 et -11% /2023

Importations françaises de viande bovine

Source : GEB-Idele d'après Douanes françaises



Ci-dessus moyenne mobile 3 mois

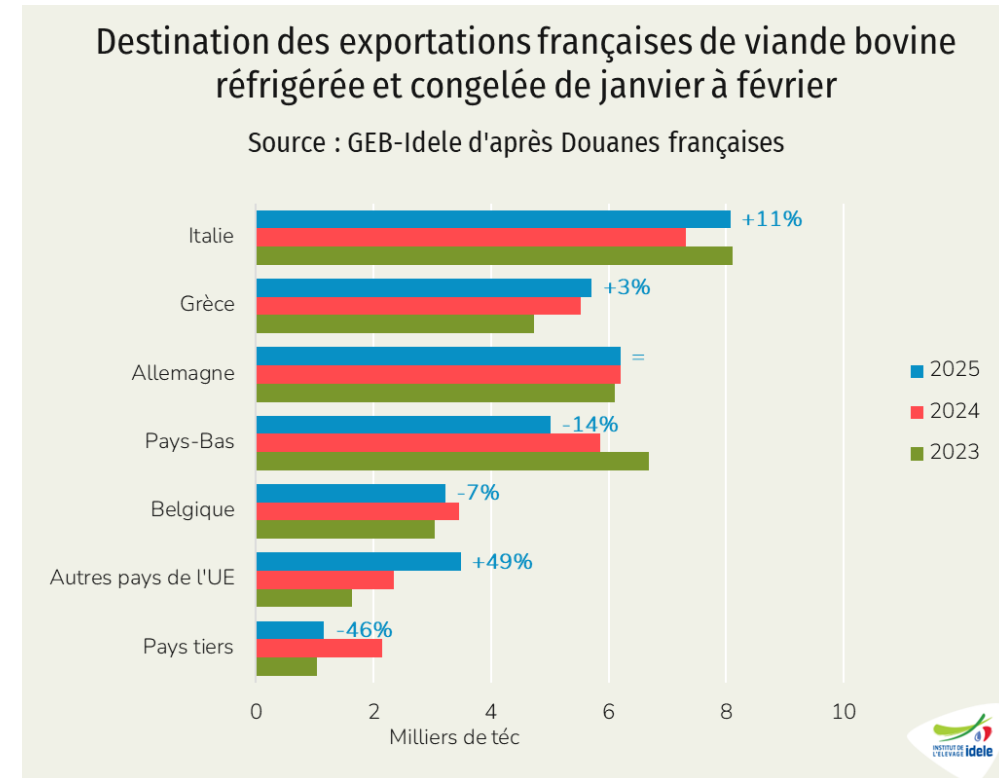
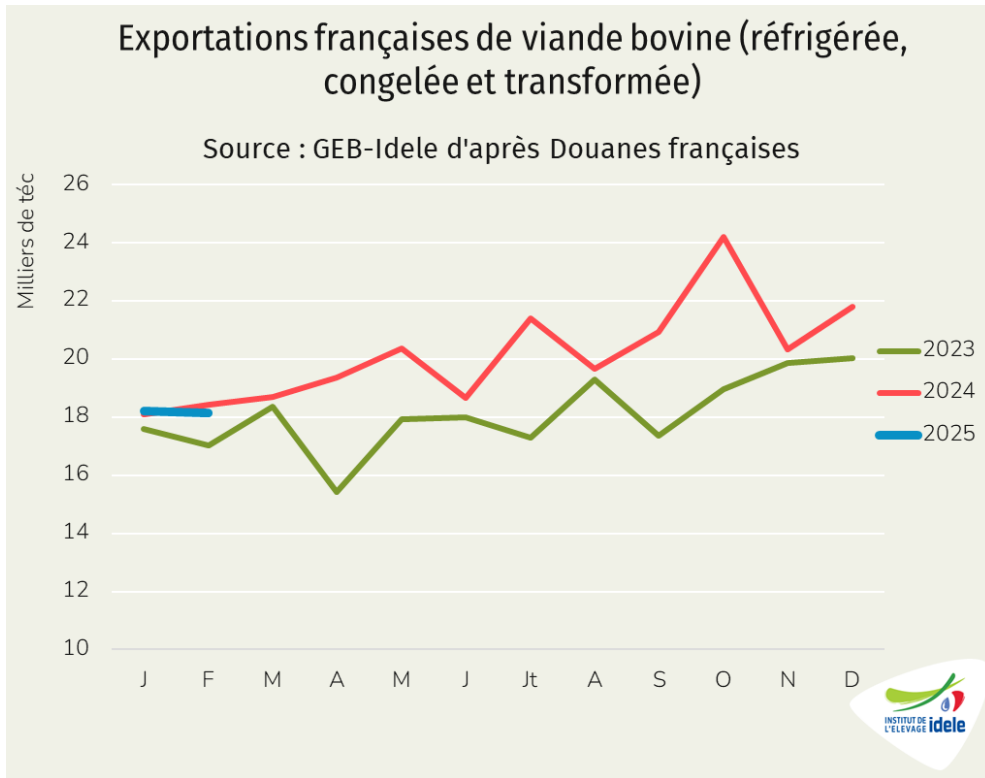
Prix des importations françaises de viande bovine réfrigérée selon l'origine

Source : GEB-Idele d'après Douanes françaises

€/kg de carcasse	Prix février 2024	Prix février 2025	Variation 2025/2024
Pays-Bas	6,21	7,63	+23%
Allemagne	6,20	7,22	+16%
Irlande	5,55	6,50	+17%
Pologne	5,43	6,32	+16%
Italie	6,74	8,45	+25%
Moyenne	6,01	7,23	+20%

Exportations françaises de viande bovine

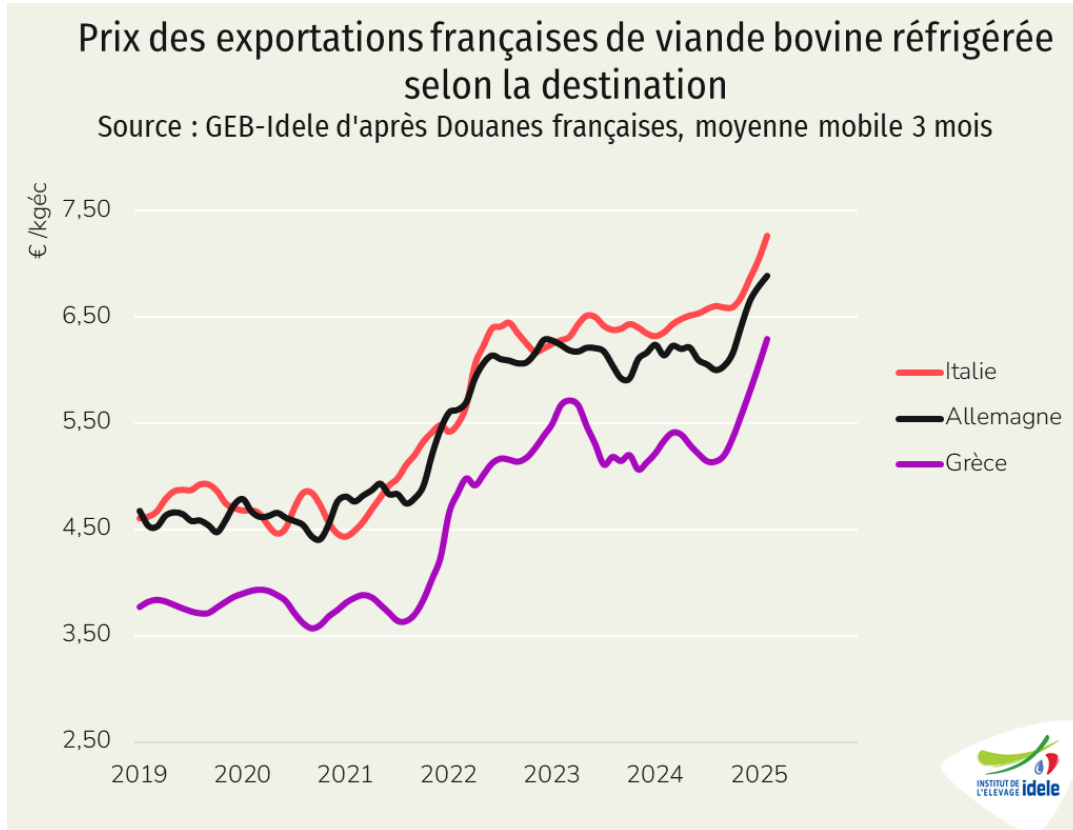
Source : GEB-Idele d'après Douanes françaises



En janvier et février 2025
(viande réfrigérée et congelée) :
33 000 téc, = /2024 et +5% /2023

Exportations françaises de viande bovine

Source : GEB-Idele d'après Douanes françaises



Ci-dessus moyenne mobile 3 mois

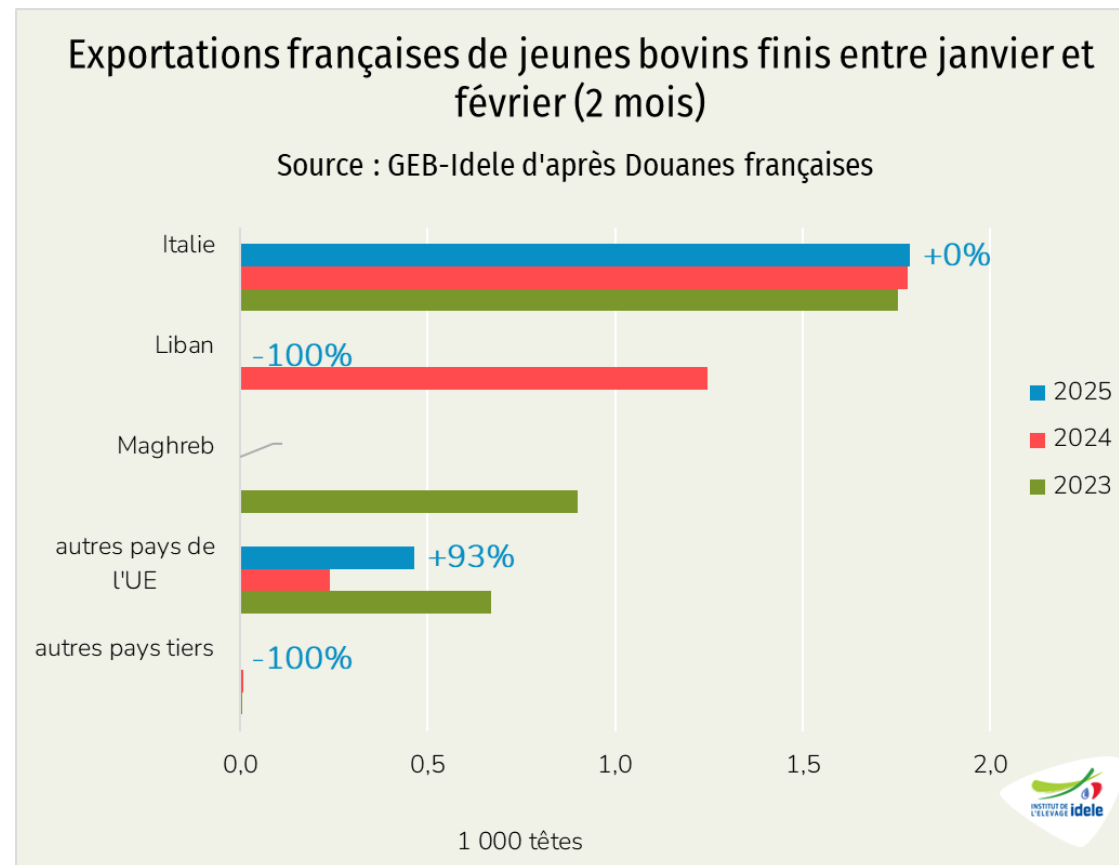
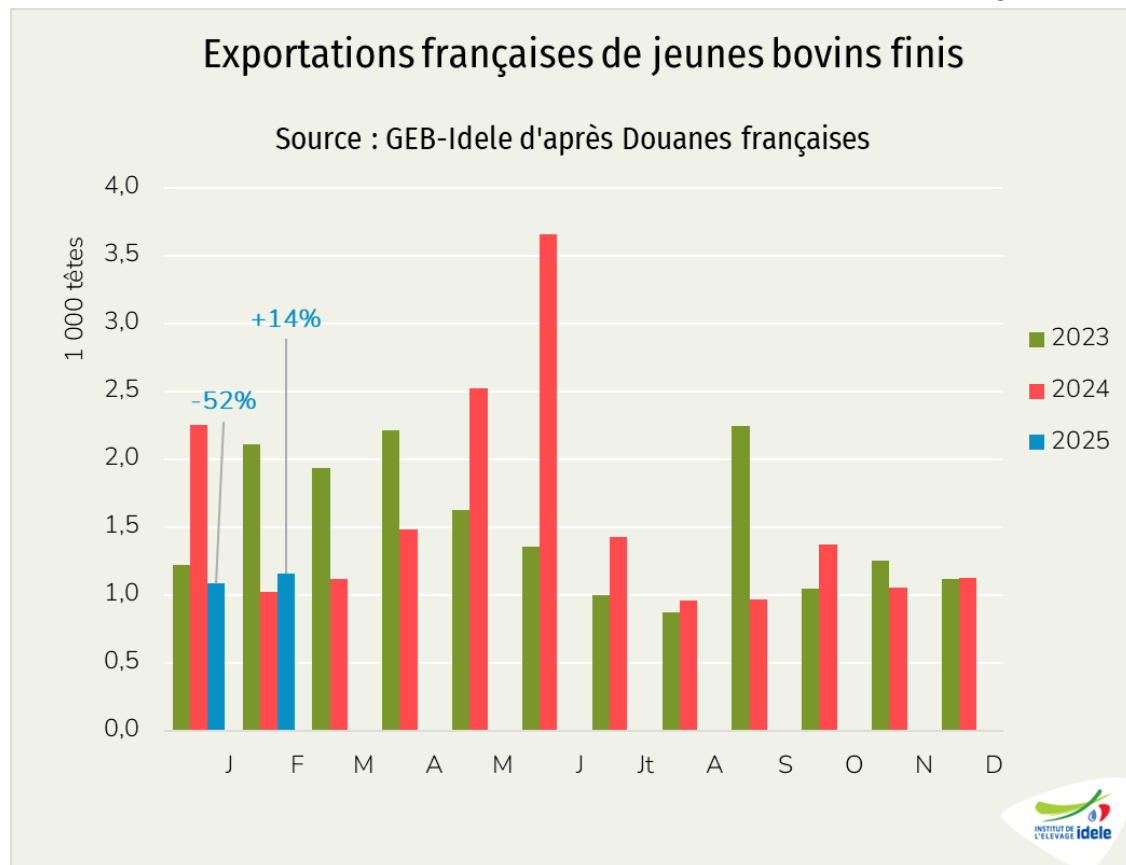
Prix des exportations françaises de viande bovine réfrigérée selon la destination

Source : GEB-Idele d'après Douanes françaises

€/kg de carcasse	Prix février 2024	Prix février 2025	Variation 2025/2024
Italie	6,41	7,56	+18%
Allemagne	6,13	7,08	+16%
Grèce	5,49	6,59	+20%
Moyenne	5,96	7,07	+19%

Exportations françaises de jeunes bovins finis

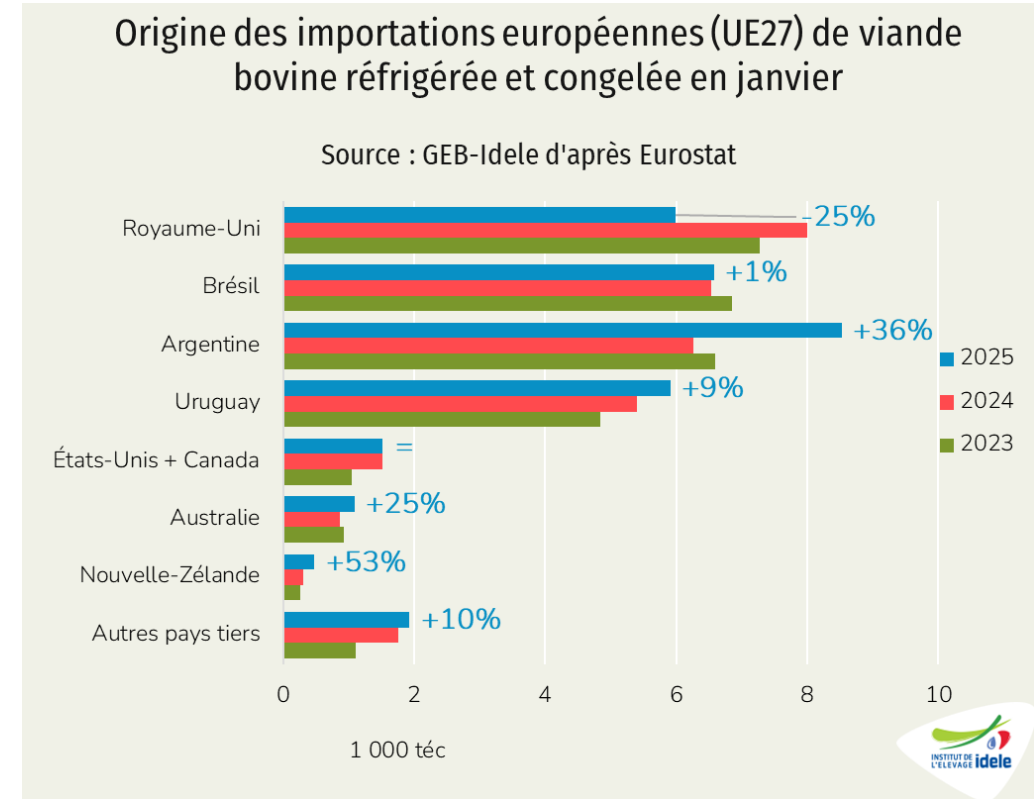
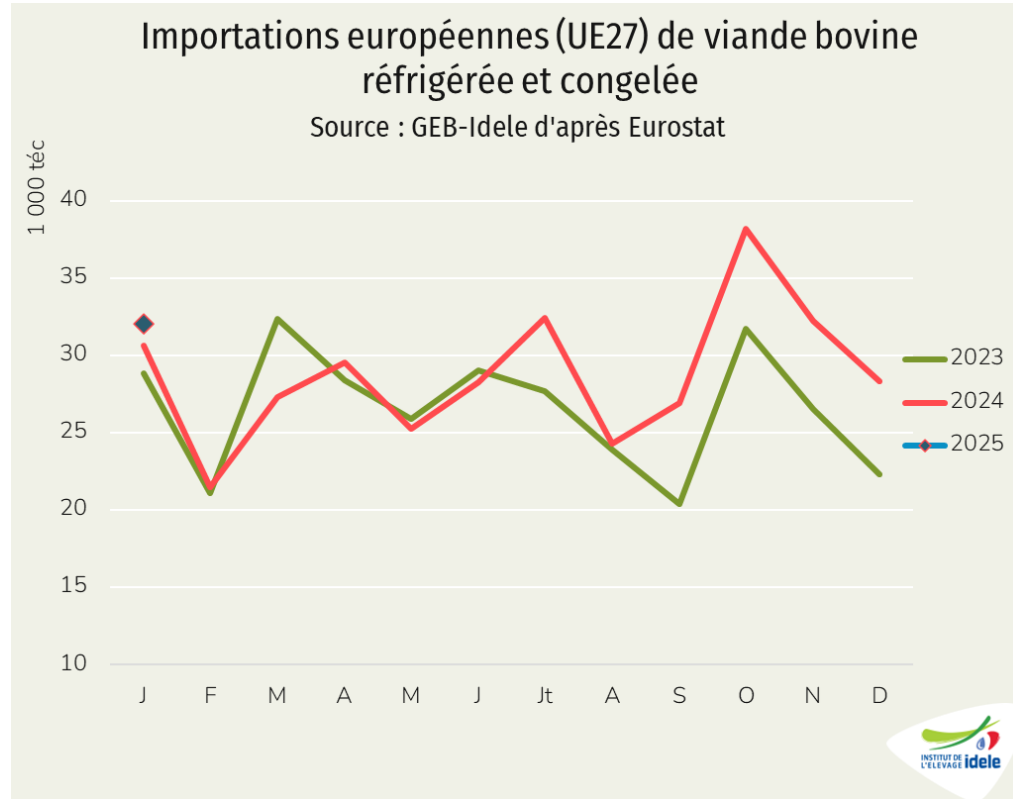
Source : GEB-Idele d'après Douanes françaises



- En cumul sur 2 mois en 2025 : 2 300 têtes, -31% /2024 et -32% /2023

Importations de viande bovine de l'UE-27

Source : GEB-Idele d'après Eurostat

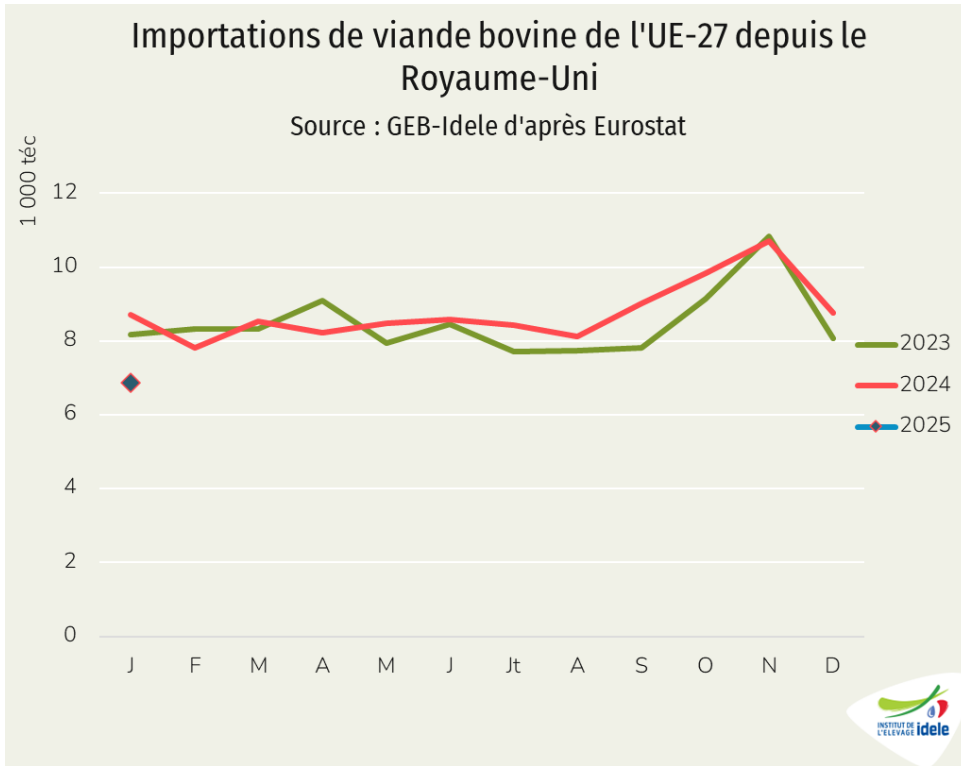


En janvier :

32 000 téc, +5% /2024 et +11% /2023

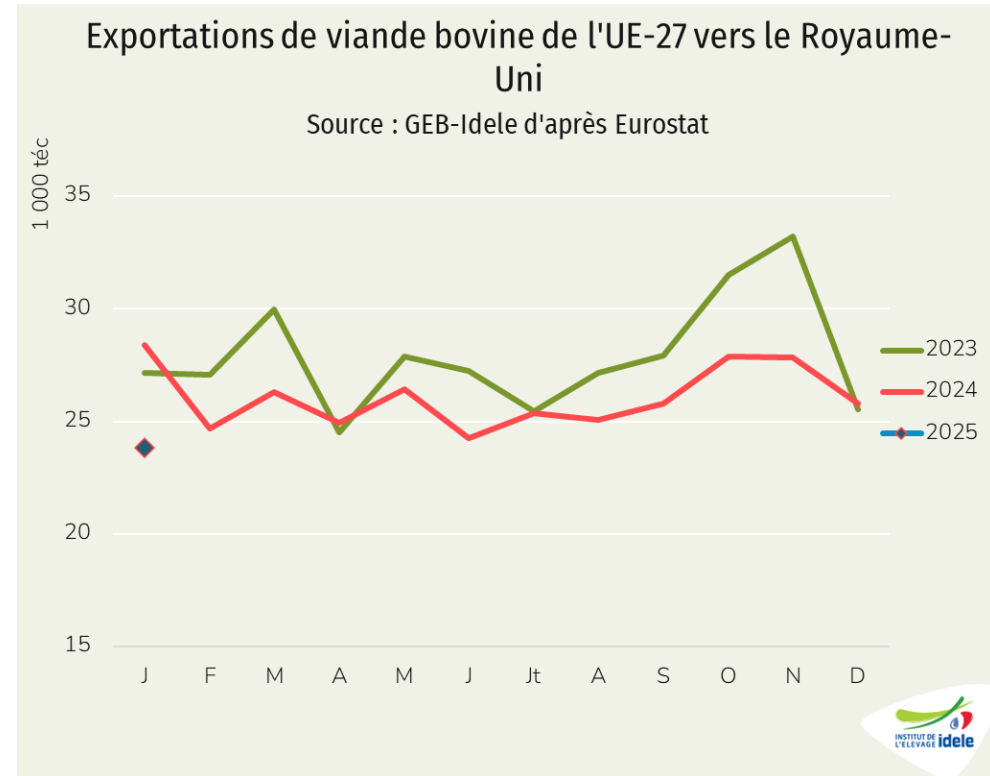
Commerce entre le Royaume-Uni et l'UE-27

Source : GEB-Idele d'après Eurostat



En janvier :

7 000 téc, -21% /2024 et -16% /2023



En janvier :

24 000 téc, -16% /2024 et -12% /2023

TENDANCES LAIT VIANDE

Viande bovine et maigre



Pour plus d'infos

Département Economie :

ilona.blanquet@idele.fr

maximin.bonnet@idele.fr

maxime.leglaunec@idele.fr

caroline.monniot@idele.fr