

Les marchés des produits de l'élevage de ruminants




TENDANCES LAIT VIANDE



GRAPHIQUES ET DONNÉES

Veaux de boucherie et veaux laitiers

Mars 2025



Les points clés des marchés des veaux

Veaux de boucherie

- Les cours des veaux de boucherie étaient orientés à la **hausse** en mars, après avoir déjà fortement progressé les mois précédents.
- Les **abattages français de veaux** étaient à nouveau en **baisse en février**, de 7,5%/2024 avec 75 000 têtes pour 11 000 téc.
- Les **coûts des aliments laitiers** étaient stables ces derniers mois, tandis que les prix de du gaz était à la hausse.
- **Aux Pays-Bas**, les abattages ont continué de reculer, de **3% en décembre**, conduisant à une **nette hausse des cours** depuis novembre.


Veaux laitiers

- Les **naissances de veaux laitiers** étaient en recul de 4% en 2024, réduisant d'autant les effectifs disponibles pour l'engraissement.
- La baisse de l'offre continue d'orienter les **cours des veaux laitiers à la hausse**, ceux-ci atteignant 179 €/tête mi-mars.
- Faut de offre, les **exportations étaient en baisse de 7%** sur un an en 2024. Les envois vers l'Espagne ont en particulier reculé de 6%, malgré une fin d'année dynamique. En janvier 2025, les envois ont reculé de près de 23%, en particulier vers l'Espagne (-25%/2024).
- La demande européenne et méditerranéenne restant ferme, **les prix des veaux frisons espagnols ont poursuivi leur hausse**, gagnant encore 13€ sur le dernier mois.
- L'attaque informatique dont a été victime l'ARSOE de Soual limite la fiabilité des données de la BDNI pour la partie Sud-Ouest de la France, qui ne représente cependant qu'une faible part du cheptel laitier. Les données de naissances restent cependant à considérer avec prudence jusqu'à leur consolidation dans les mois qui viennent.

TENDANCES LAIT VIANDE

GRAPHIQUES ET DONNÉES

Veaux de boucherie et veaux laitiers

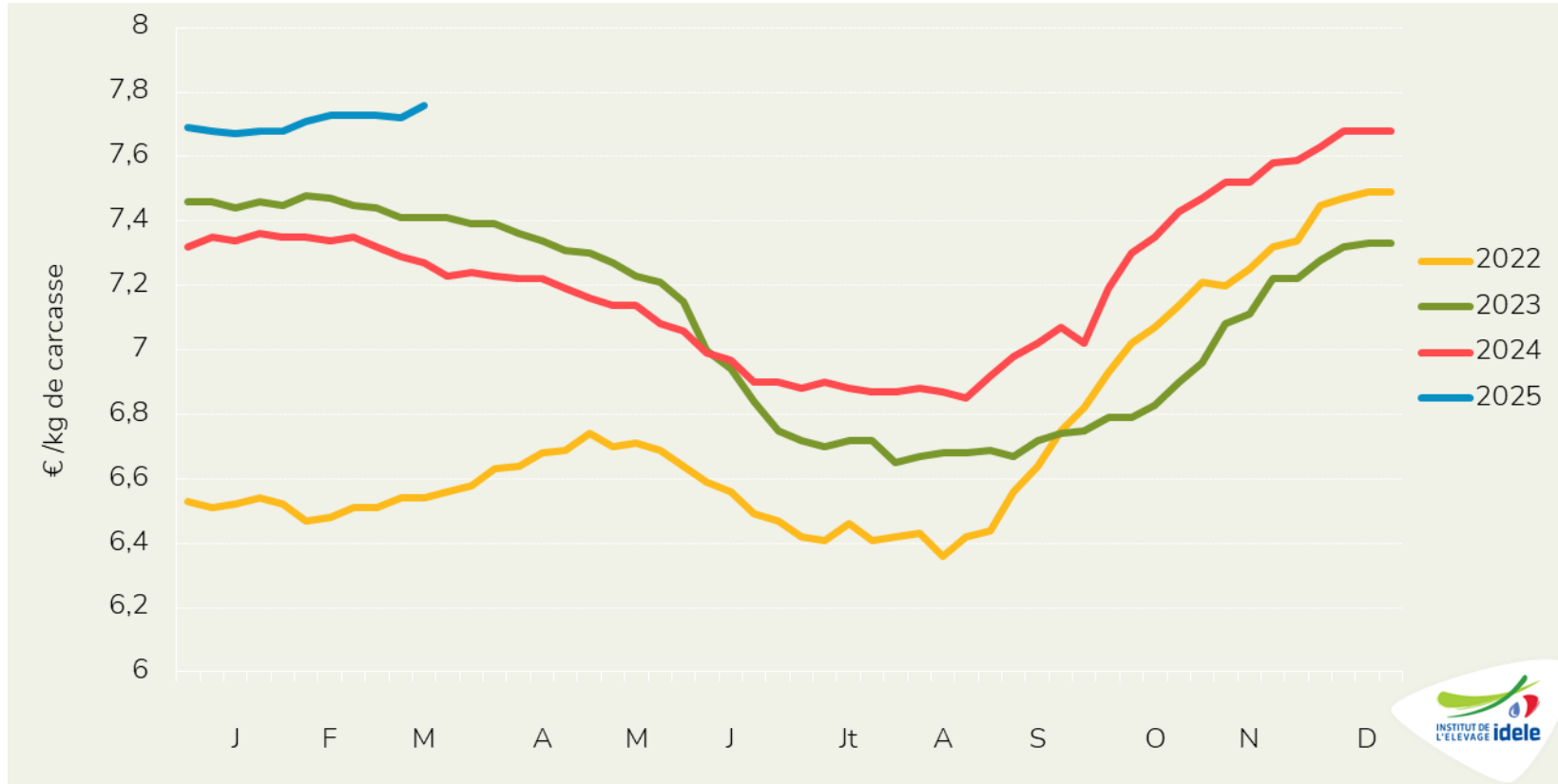


Mars 2025

Veaux de boucherie

Cotation du veau rosé clair 0 élevé en atelier

Source : GEB-Idele d'après FranceAgriMer



Semaine 11

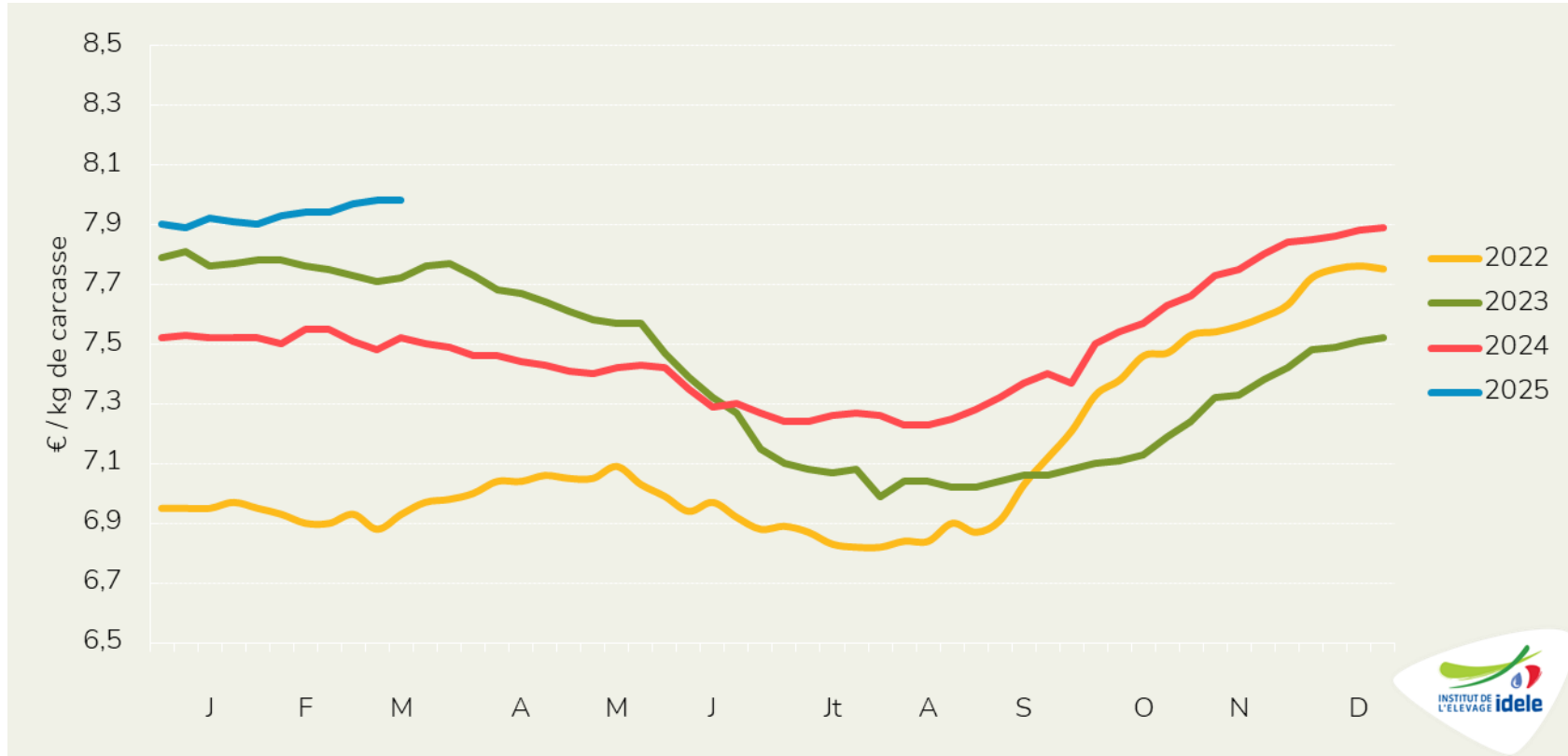
7,76 €/kg de carcasse

☞ +7% /2024, soit +49 cts ; +5% /2023

☞ +3 cts en quatre semaines

Cotation du veau rosé clair R élevé en atelier

Source : GEB-Idele d'après FranceAgriMer



Semaine 11

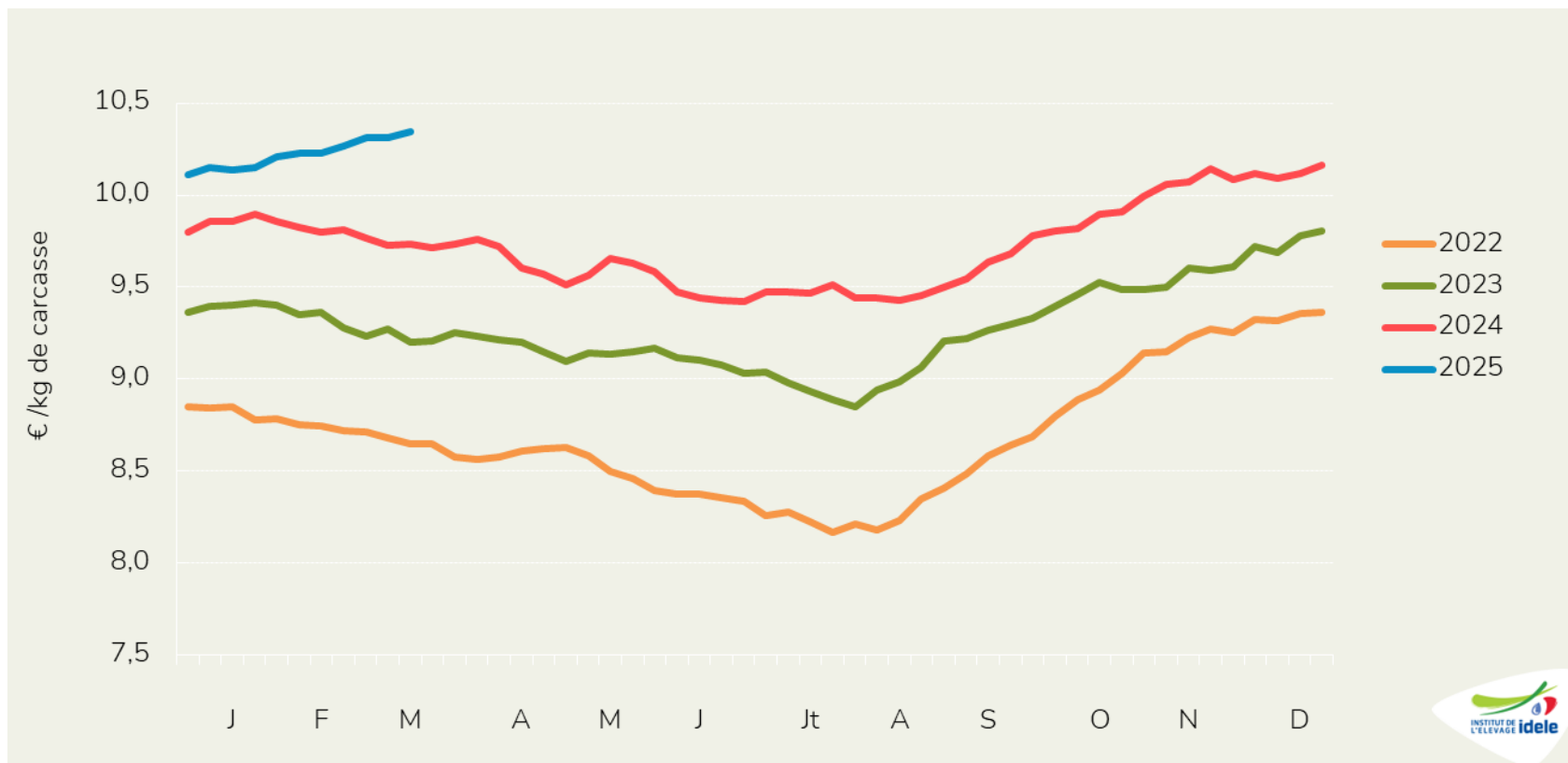
7,98 €/kg de carcasse

☞ +6% /2024, soit +46 cts ; +3% /2023

☞ +4 cts en quatre semaines

Cotation du veau rosé clair U élevé au pis

Moyenne glissante sur quatre semaines. Source : GEB-Idele d'après FranceAgriMer



Semaine 11

10,35 €/kg de carcasse

👉 +6% /2024, soit +61 cts ; +12% /2023

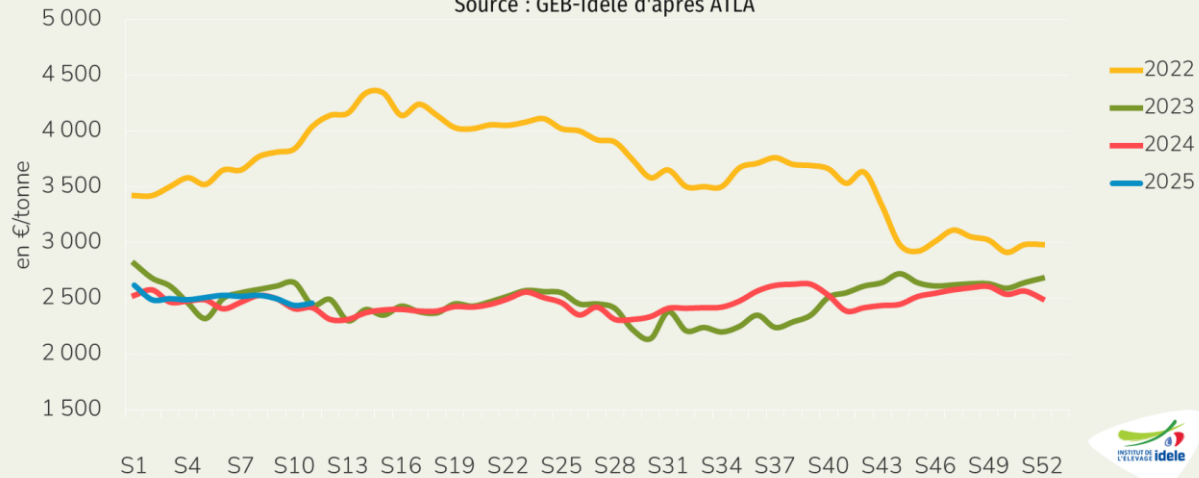
👉 +12 cts en quatre semaines

Cotation des poudres de lait en France

Source : GEB-Idele d'après ATLA

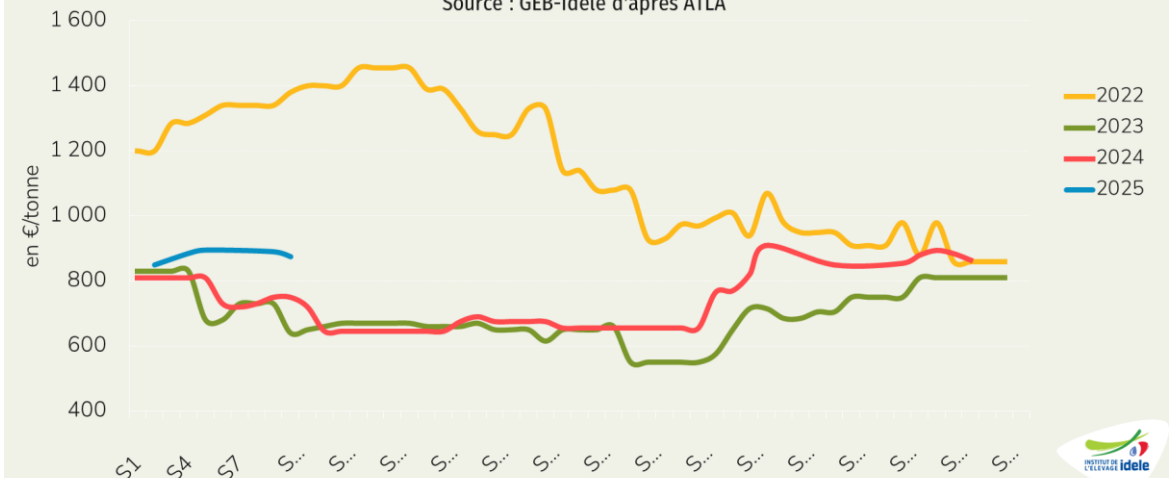
Cotation de la poudre maigre en France

Source : GEB-Idele d'après ATLA



Cotation de la poudre de lactosérum doux

Source : GEB-Idele d'après ATLA



Semaine 10

2 460 €/tonne

👉 +2% /2024 (+40 €)

👉 -6% /semaine 1

Semaine 10

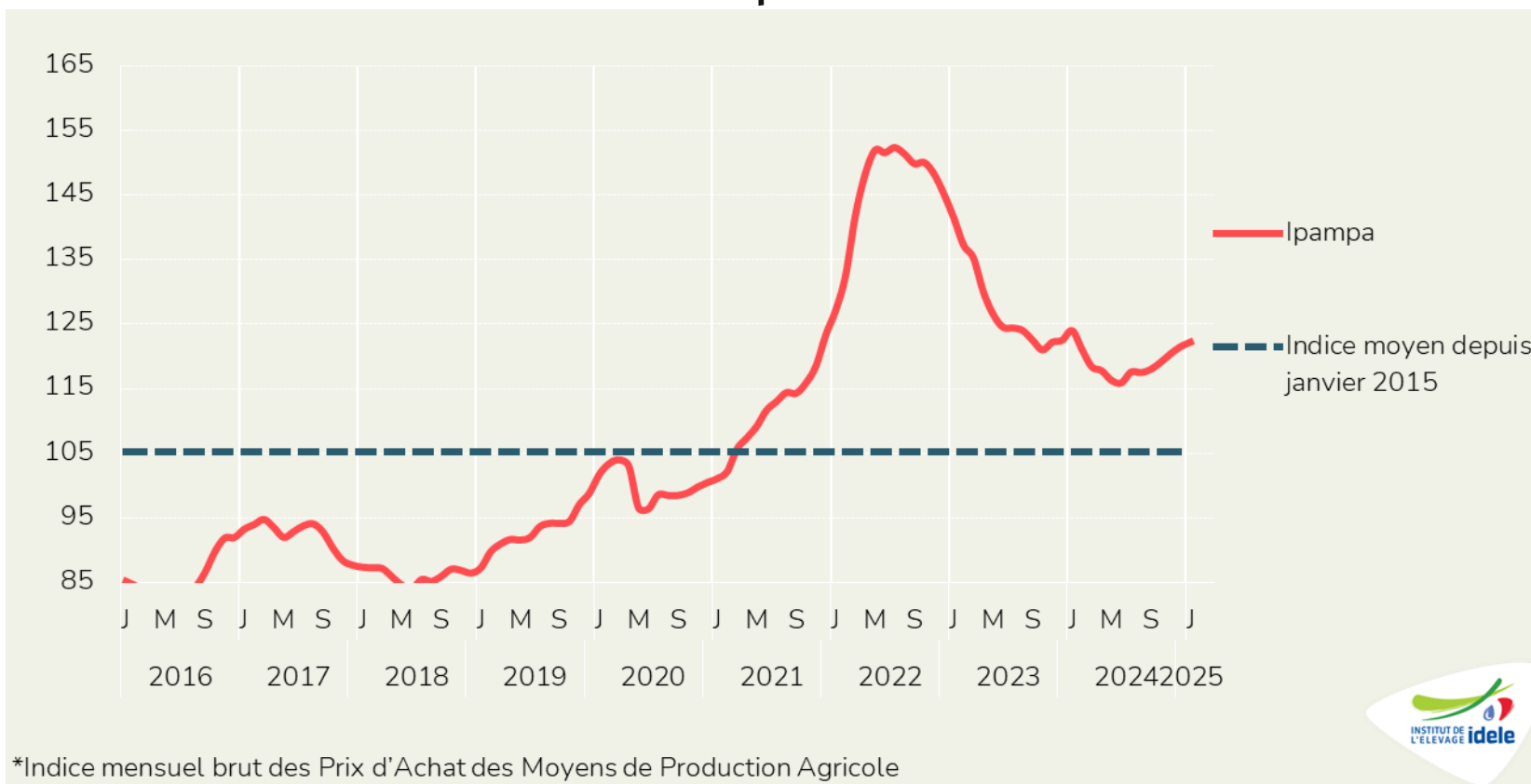
875 €/tonne

👉 +17% /2024 (+125 €)

👉 -3% /semaine 1

IPAMPA* aliments d'allaitement pour veaux

Base 100 en 2020. Source : GEB-Idele d'après INSEE



Janvier 2024

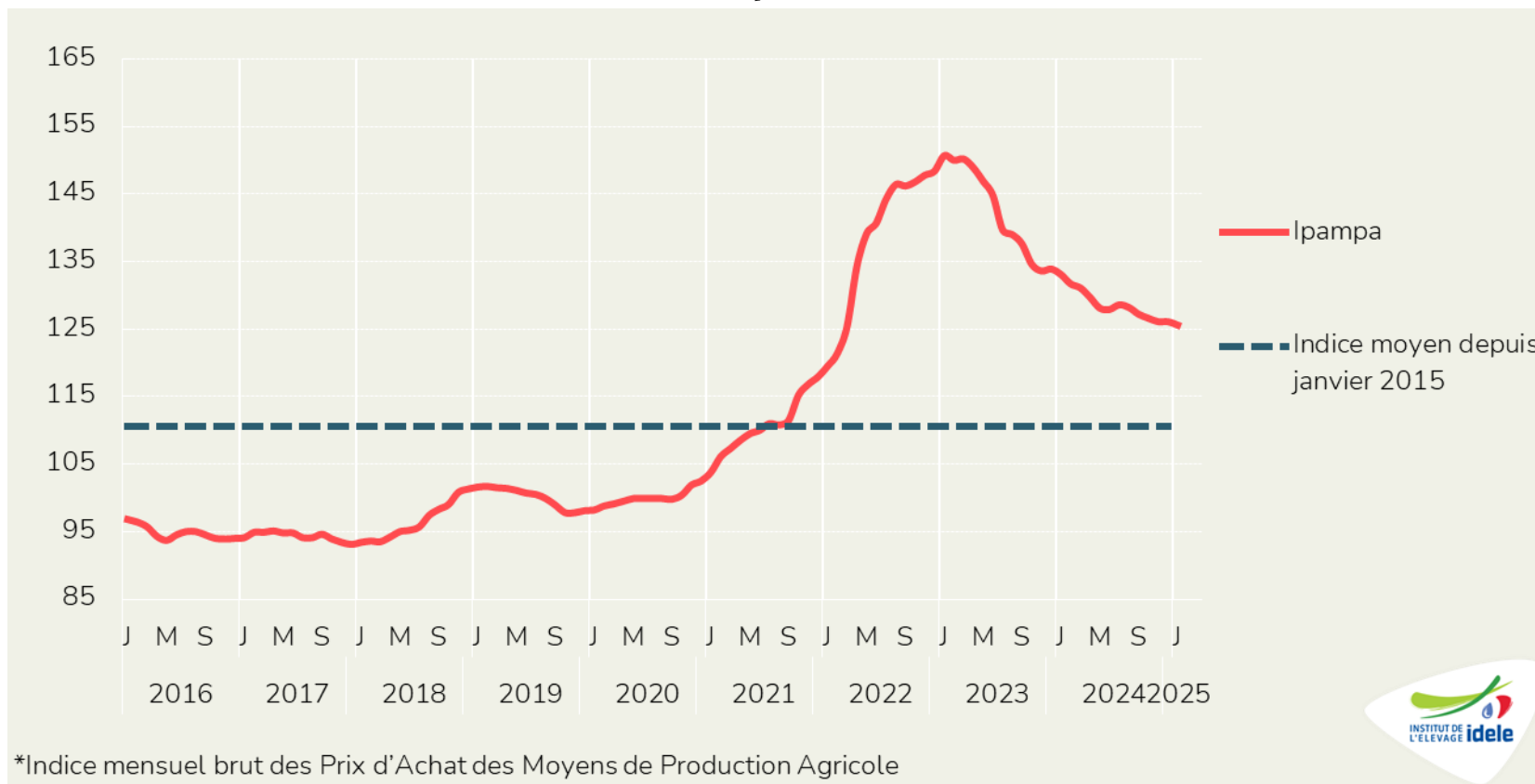
122,2 points

☞ -1% /2024 et -14% /2023 ; +20% /2019

☞ +1% en un mois

IPAMPA* autres aliments pour veaux

Base 100 en 2020. Source : GEB-Idele d'après INSEE



Janvier 2024

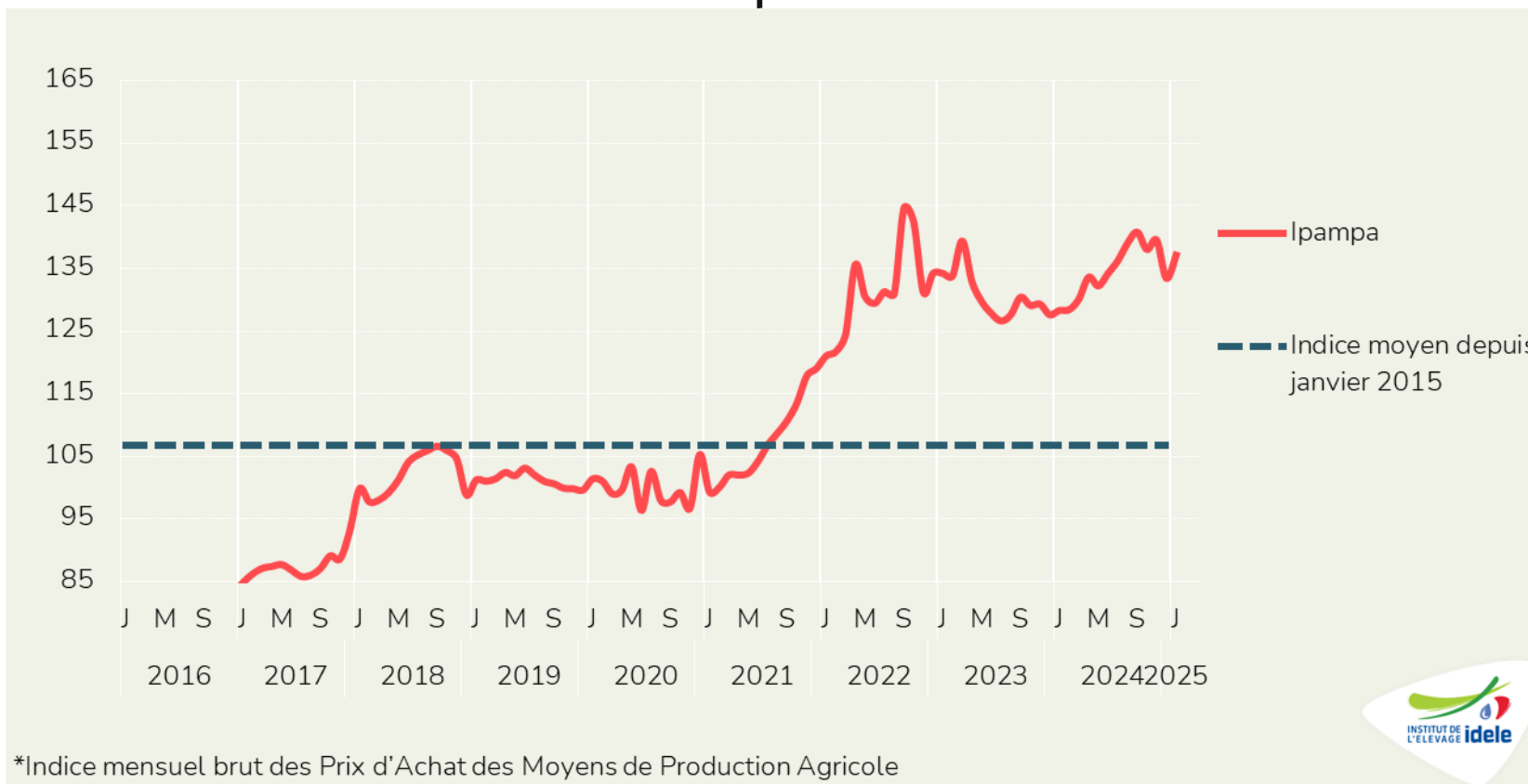
125,6 points

👉 -6% /2024 et -17% /2023 ; +28% /2019

👉 Stable sur un mois

IPAMPA* gaz

Base 100 en 2020. Source : GEB-Idele d'après INSEE



Janvier 2025

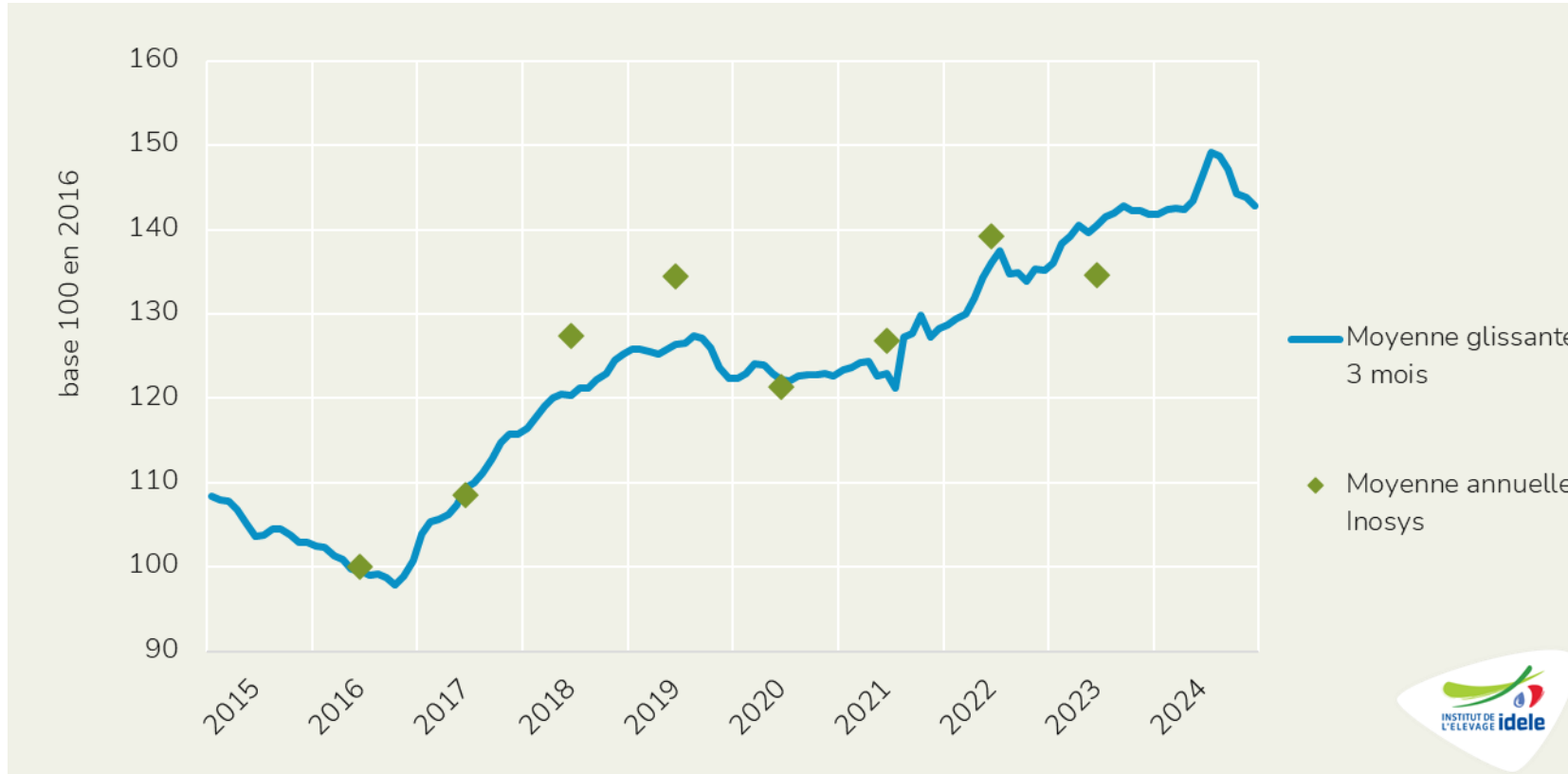
137,1 points

☞ +7% /2024 et +2% /2023 ; +35% /2019

☞ +3% en un mois

Prix du propane en France

Base 100 en 2016. Source : GEB-Idele d'après ministère de la Transition écologique et de la Cohésion des territoires



Janvier 2025

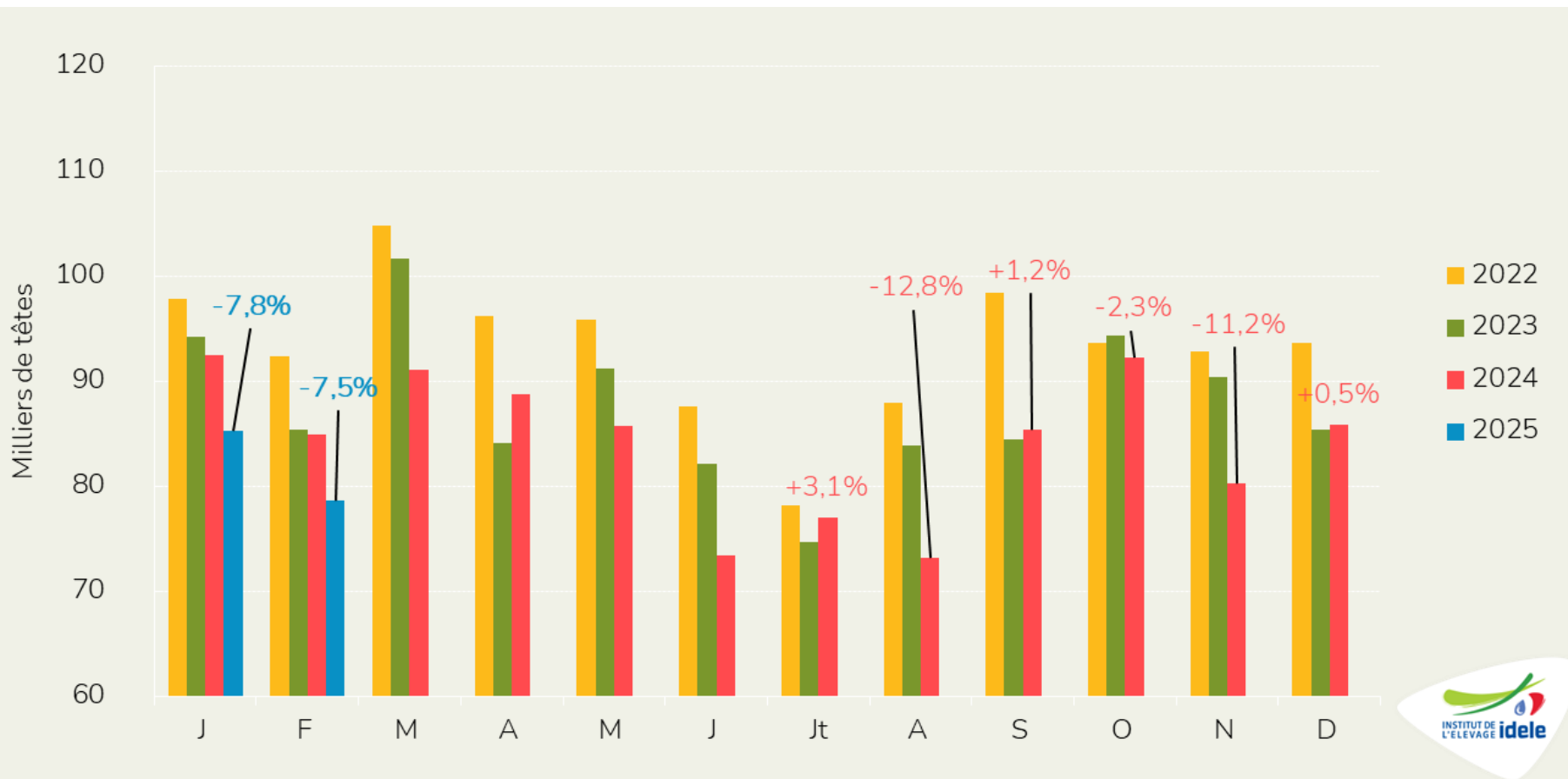
143,1 points

☞ +1% /2023 et +9% /2022 ; +17% /2019

☞ Stable sur un mois

Nombre de veaux abattus en France

Source : GEB-Idele d'après Normabev



Février 2025

75 000 têtes

👉 -11,3% /2024 (-7 000 têtes)

👉 -11,7% /2023

Cumul annuel

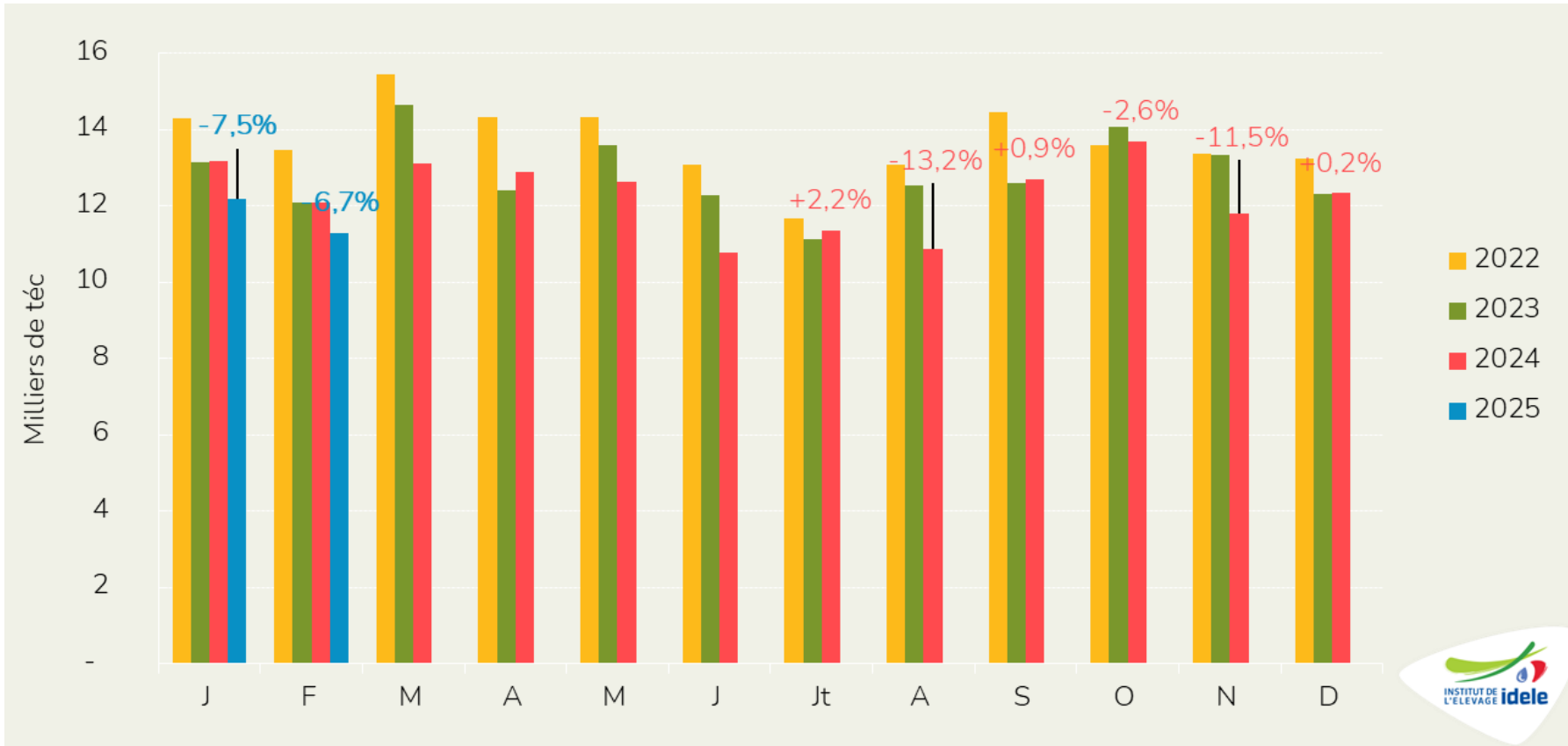
Janv-févr. 2025

161 000 têtes

👉 -9,5% /2023 (-17 000 têtes)

Viande de veau produite en France

Source : GEB-Idele d'après Normabev



Février 2025

11 000 téc

👉 -10,5% /2024 (-1 000 téc)

👉 -10,5% /2023

Cumul annuel

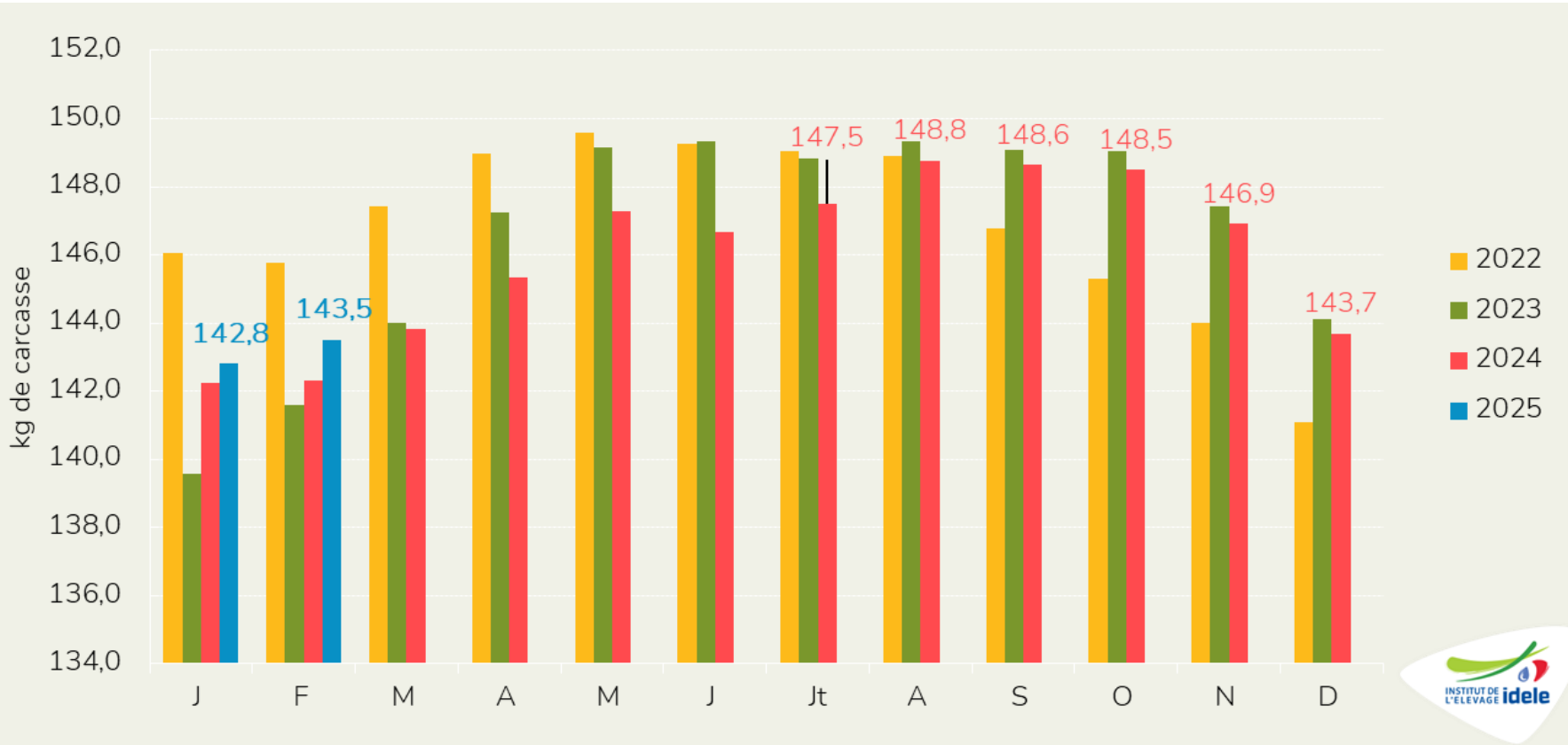
Janv-févr. 2025

23 000 téc

👉 -9% /2023 (-2 000 téc)

Poids carcasse moyen des veaux

Source : GEB-Idele d'après Normabev



Février 2025

143,5 kg de carcasse

👉 +0,9 kg /2024

👉 +1,4 kg /2023

Cumul annuel

Janv-févr. 2025

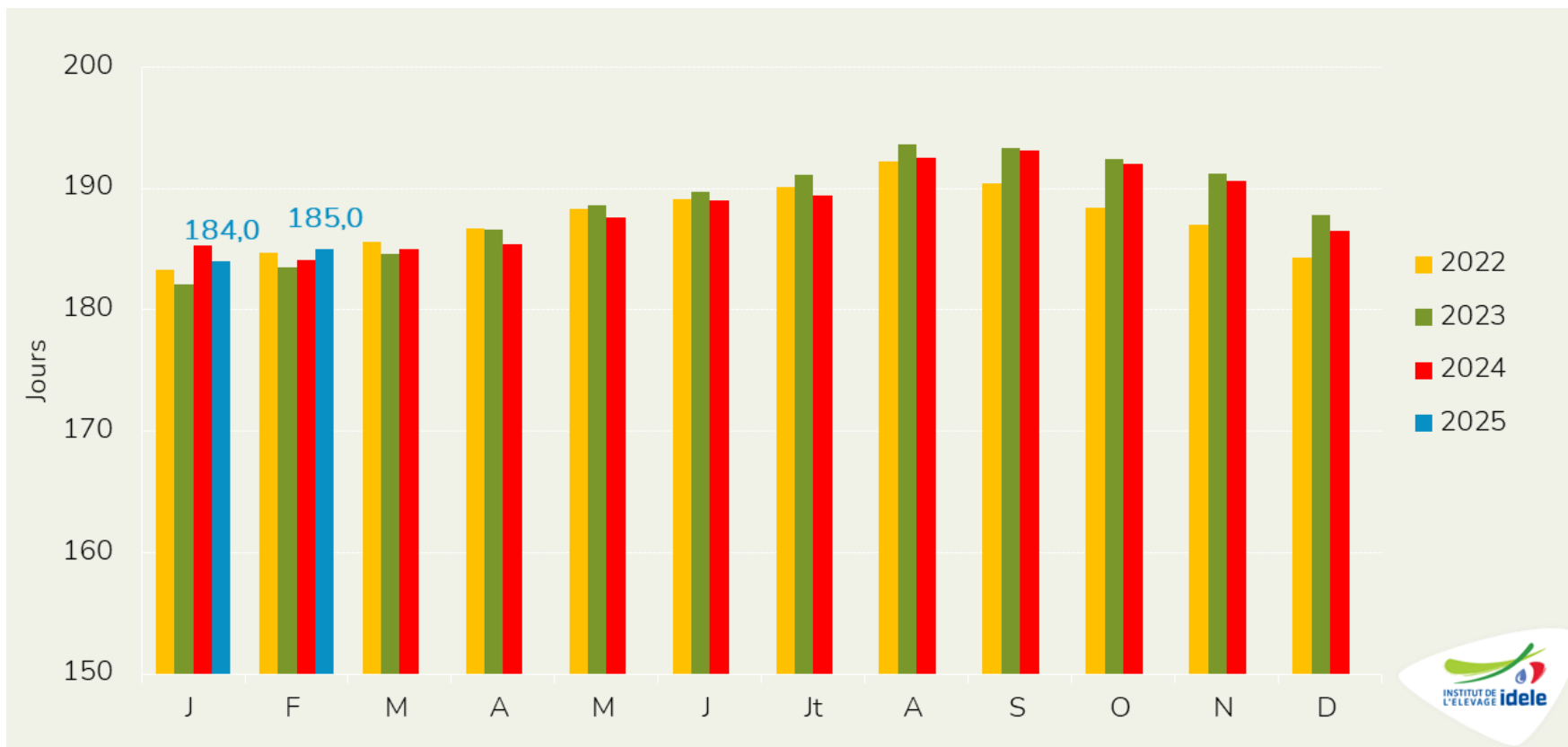
143,1 kg de carcasse

👉 +0,6 kg /2023



Âge moyen à l'abattage des veaux

Source : GEB-Idele d'après SPIE-BDNI et Normabev



Décembre 2024

185 jours

👉 +0,5 jr /2024

👉 +0,9 jr /2023

Cumul annuel

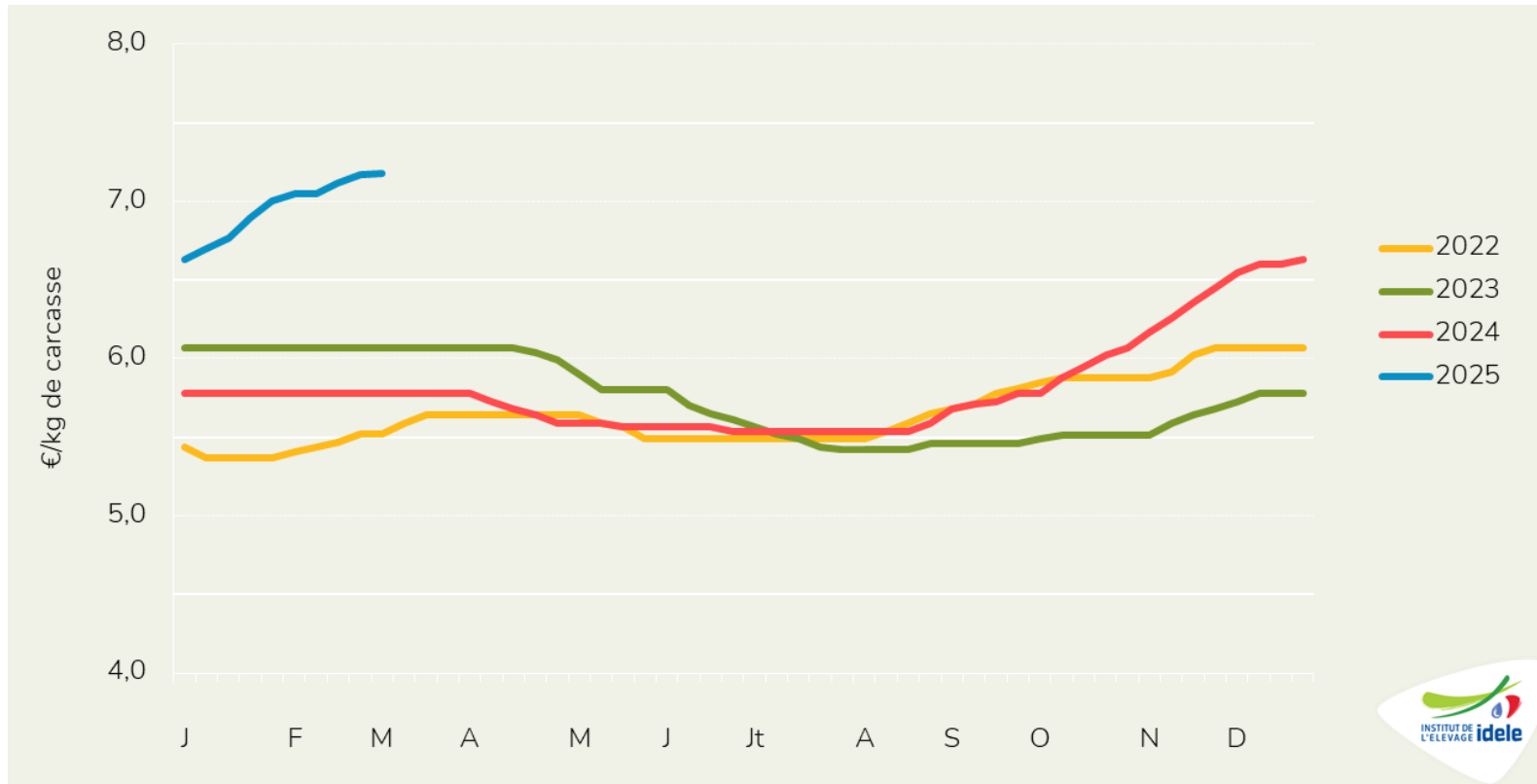
Janv-févr. 2025

184,5 jours

👉 -0,1 jr /2023

Cotation du veau de boucherie pie-noir néerlandais

Source : GEB-Idele d'après de Kalverhouder



Semaine 11

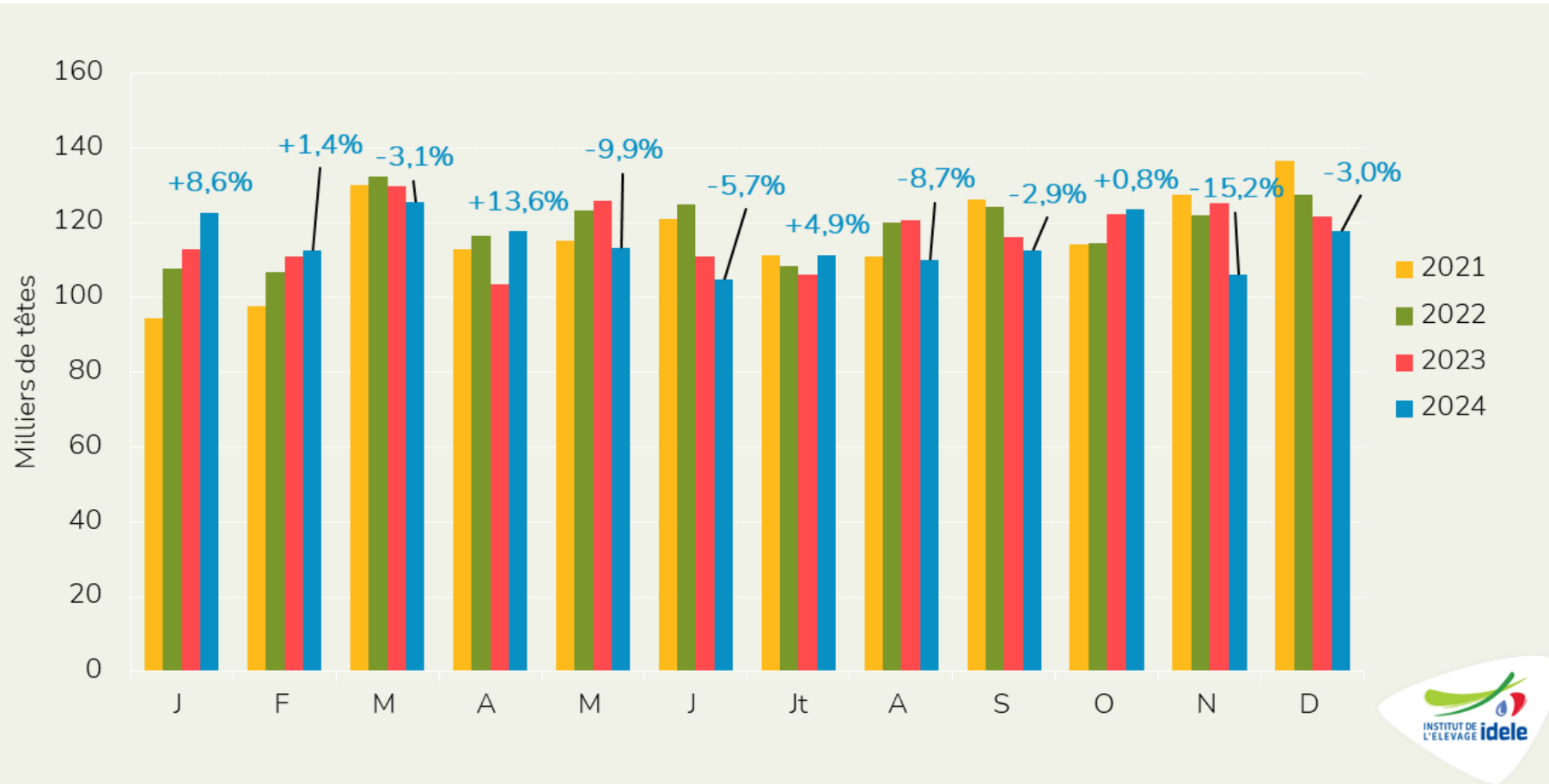
7,18 €/kg de carcasse

☞ +24% /2024, soit +1,40 € ; +18% /2023

☞ +13 cts en quatre semaines

Nombre de veaux abattus aux Pays-Bas

Source : GEB-Idele d'après Eurostat



Décembre 2024

118 000 têtes

👉 -3% /2023 (-4 000 têtes)

👉 -7,5% /2022

Cumul annuel

Janv.-déc. 2024

1 378 000 têtes

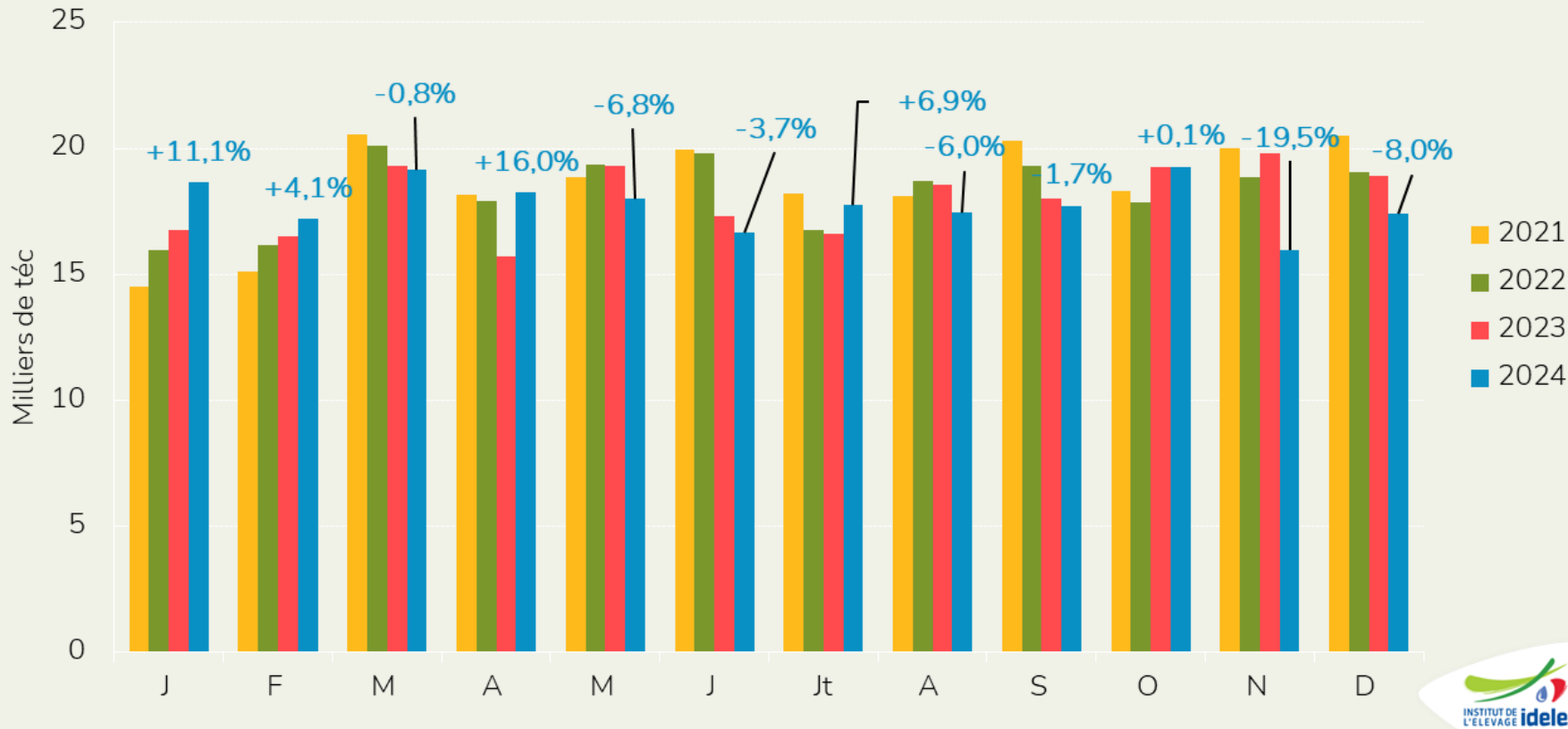
👉 -2% /2023 (-28 000 têtes)

👉 -3,5% /2022



Viande de veau produite aux Pays-Bas

Source : GEB-Idele d'après Eurostat



Décembre 2024

17 000 téc

👉 -8% /2023 (-2 000 téc)

👉 -8,6% /2022

Cumul annuel

Janv.-déc. 2024

213 000 téc


👉 -1,2% /2023

TENDANCES LAIT VIANDE

GRAPHIQUES ET DONNÉES

Veaux de boucherie et veaux laitiers

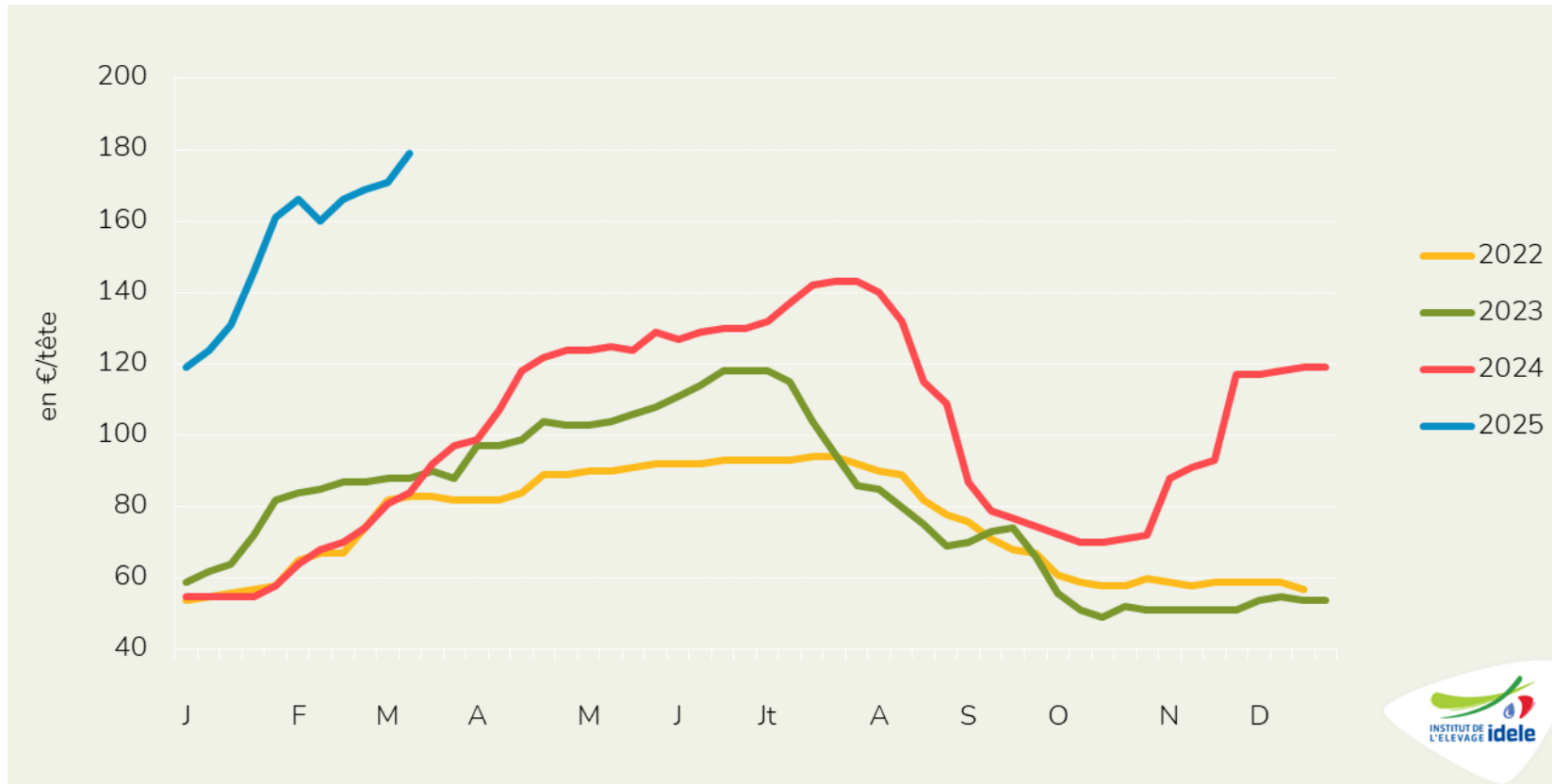
Mars 2025



Veaux laitiers

Cotation du veau mâle laitier de 45-50 kg

Source : GEB-Idele d'après FranceAgriMer



Semaine 11

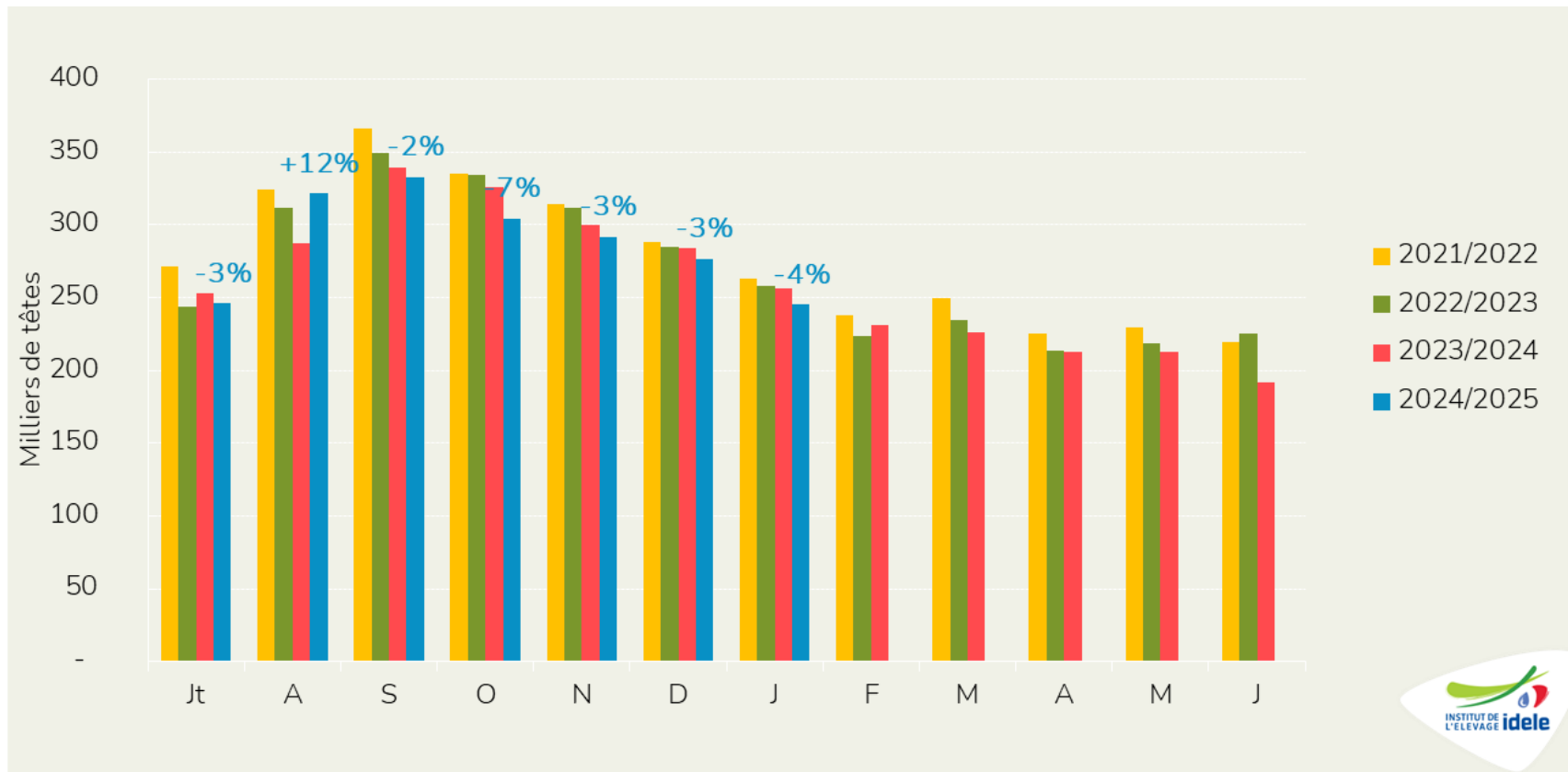
179 €/tête

☞ x2,13 /2024, soit +95 € ; x2,03% /2023

☞ +19 cts en quatre semaines

Naissances de veaux de mère laitière

Source : GEB-Idele d'après SPIE-BDNI



Janvier 2024

245 000 veaux

👉 -4% /2023 (-9 000 têtes)

👉 -4% /2022

Cumul annuel

Janv.-déc. 2024

3 101 000 veaux

👉 -2% /2023 (-62 000 têtes)

👉 -5% /2022

Cumul campagne

Juil.24 – janv. 25

2 0170 000 veaux

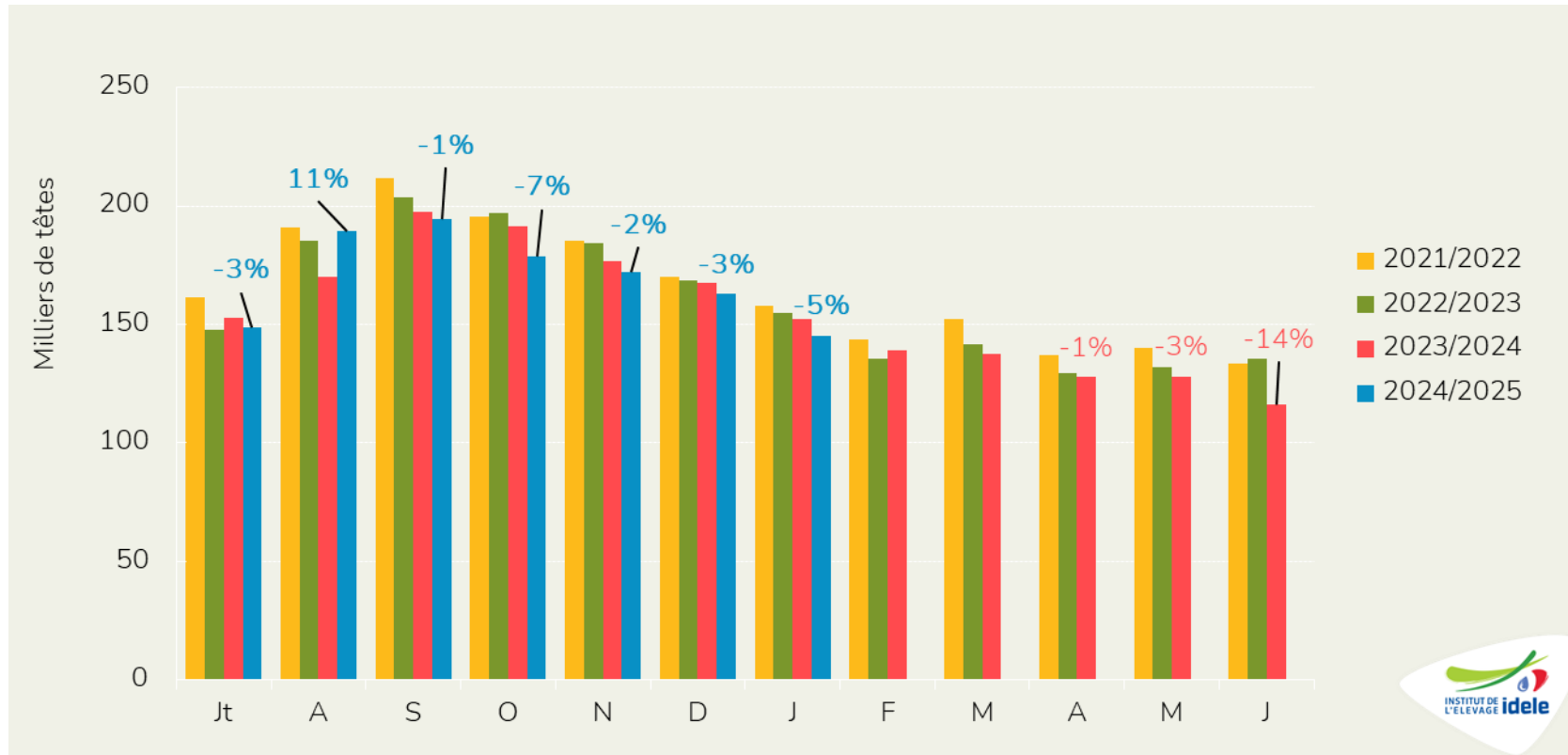
👉 -1% /2023 (-29 000 têtes)

👉 -4% /2022



Naissances de veaux de mère laitière disponibles pour l'engraissement

Source : GEB-Idele d'après SPIE-BDNI



Janvier 2024

145 000 veaux

👉 -5% /2023 (-7 000 têtes)

👉 -6% /2022

Cumul annuel

Janv.-déc. 2024

1 846 000 veaux

👉 -2% /2023 (-39 000 têtes)

👉 -5 /2022

Cumul campagne

Juil.24 – janv. 25

1 192 000 veaux

👉 -1,4% /2023 (-31 000 têtes)

👉 -5% /2022



*Tous les veaux croisés lait-viande + les mâles laitiers

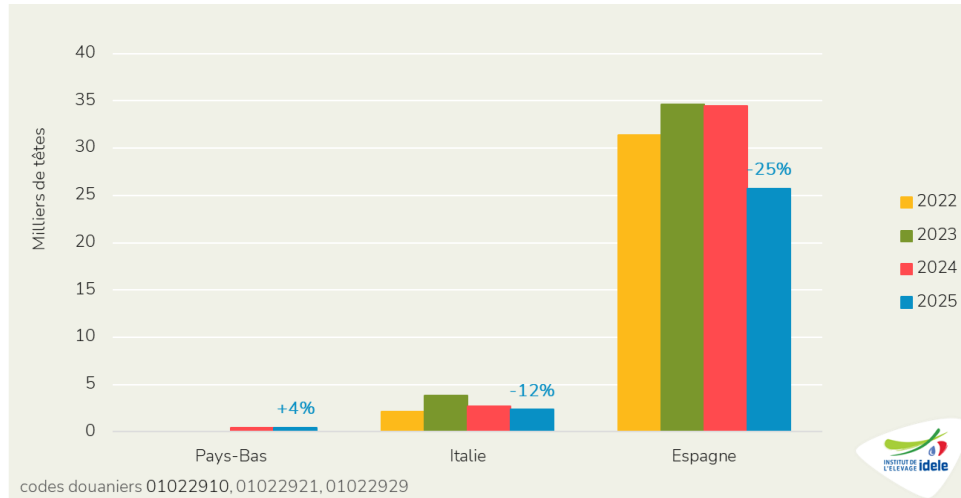


TENDANCES LAIT VIANDE



Exportations françaises de veaux de moins de 160 kg

Source : GEB-Idele d'après douanes françaises, codes douaniers 01022910, 01022921, 01022929

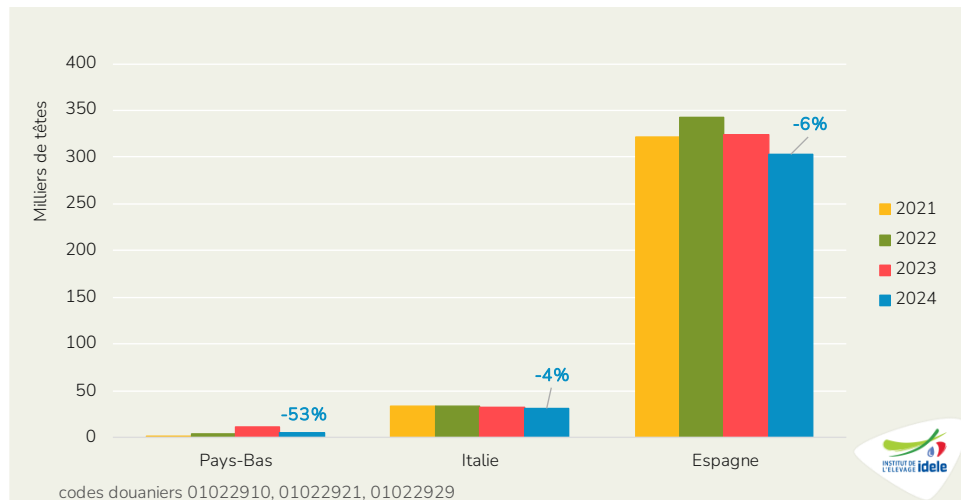


Janvier 2025

29 000 têtes

Soit -23% /2024 (-9 000 têtes)

- ☞ Dont 26 000 vers l'Espagne (-25% /2024)
- ☞ Dont 2 000 vers l'Italie (-12% /2024)
- ☞ Dont 500 vers les Pays-Bas (+4% /2024)



Janv.-Déc. 2024

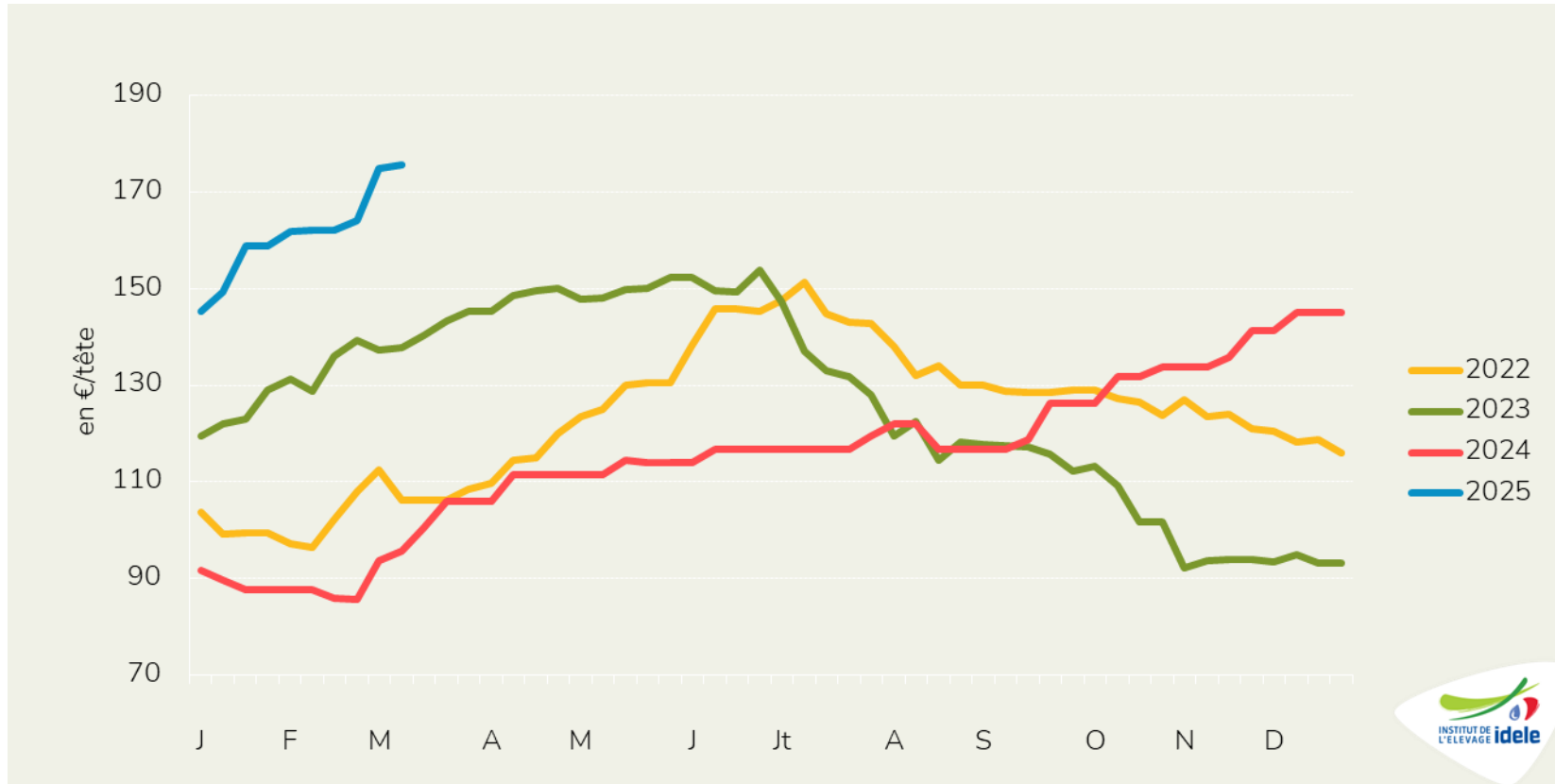
346 000 têtes

Soit -7% /2023 (-26 000 têtes)

- ☞ Dont 303 000 vers l'Espagne (-6% /2023)
- ☞ Dont 31 000 vers l'Italie (-4% /2023)
- ☞ Dont 5 000 vers les Pays-Bas (-53% /2023)

Cotation espagnole du veau frison de moins d'un mois

Source : GEB-Idele d'après MAPA (ministère de l'Agriculture espagnol)



Semaine 10

176 €/tête

👉 +84% /2024 (+80 €) et +38% /2023

👉 +13 € sur quatre semaines

TENDANCES LAIT VIANDE

Veaux de boucherie et veaux laitiers



Pour plus d'infos

Maximin Bonnet, maximin.bonnet@idele.fr

Maxime Le Glaunec, maxime.leglaunec@idele.fr