


TENDANCES LAIT VIANDE

GRAPHIQUES ET DONNÉES

Viande bovine et maigre

Mars 2025




TENDANCES LAIT VIANDE

GRAPHIQUES ET DONNÉES

Viande bovine et maigre

Mars 2025



Gros bovins maigres

Les points clés du marché bovins maigres :

France

- Les prix des broutards ont poursuivi **leur hausse** en mars, atteignant par exemple 5 €/kg vif pour le Charolais U de 350 kg.
- Les **naissances de veaux allaitants** étaient toujours en **net retrait en janvier**, avec un recul estimé entre -7% et -5%.

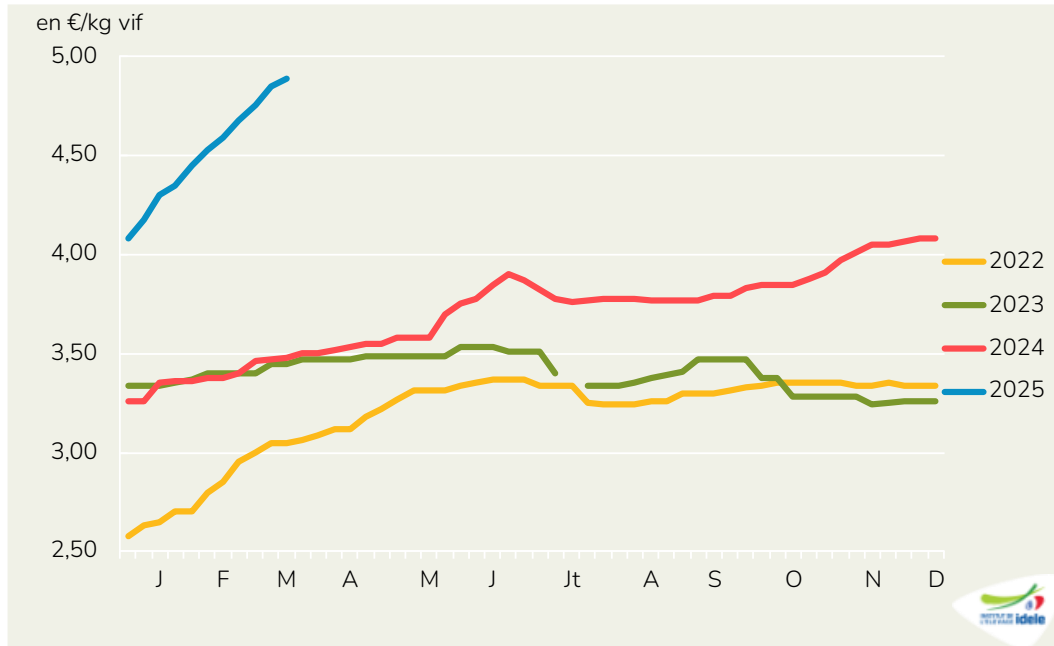
Export

- Les **envois de broutards vers l'Espagne** ont **explosé** en janvier, avec 16 000 têtes (+7 000 /2024) dont 9 000 mâles de plus de 300 kg, au détriment de l'Italie (-5 000 têtes en janvier).
- EN particulier, la baisse des naissances depuis l'automne et la concurrence espagnole ont conduit les **envois de broutards lourds vers l'Italie à reculer** de 19% en janvier.
- Sur les cinq dernières semaines, les **envois de bovins de tous âges et tous types ont augmenté de 15% vers l'Espagne**, signe du dynamisme de l'engraissement espagnol.

Cotation des broutards charolais

Source : GEB-Idele d'après FranceAgriMer

- Mâle U de 450 kg



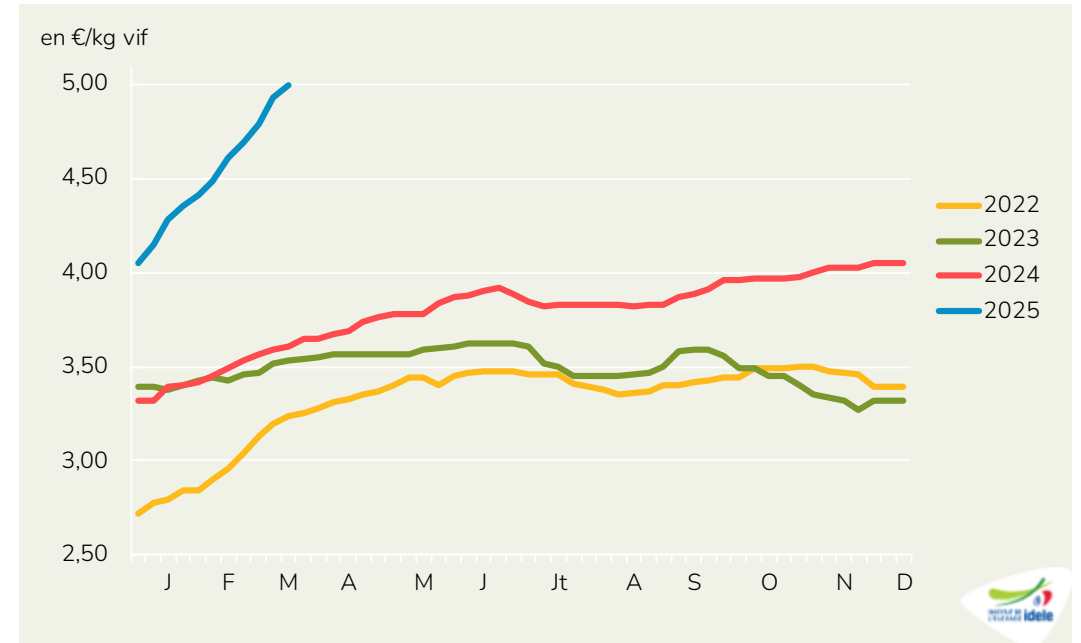
4,89 € /kg

+1,41 € /2024 soit +41%

+42% /2023

+81 cts /semaine 1

- Mâle U de 350 kg



5,00 € /kg

+1,39 cts /2024 soit +39%

+42% /2023

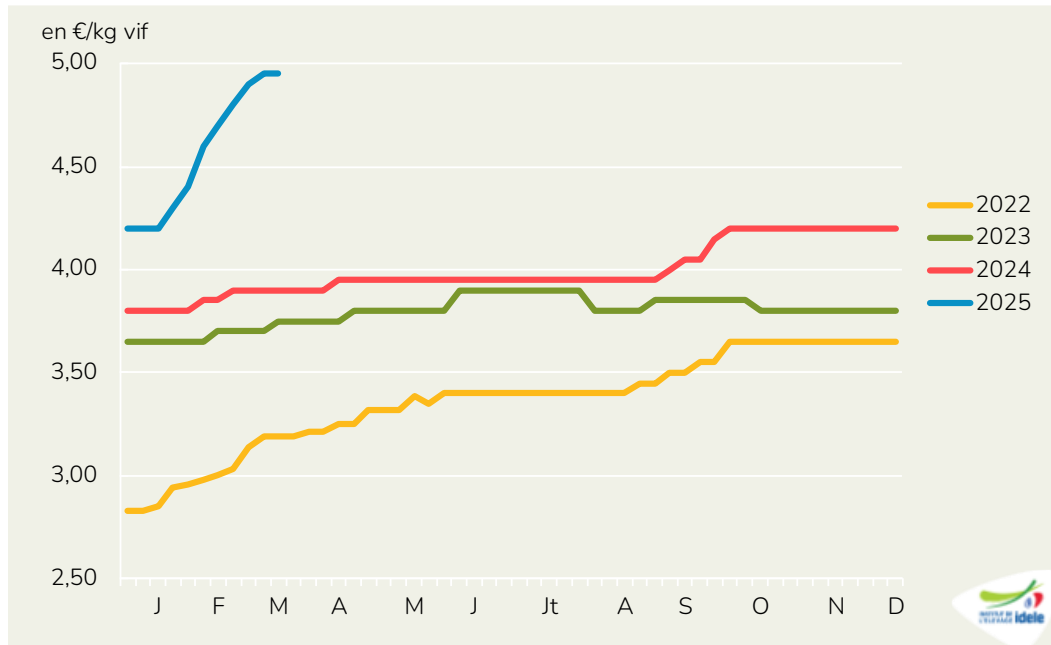
+95 cts /semaine 1

Sem. 11

Cotation des broutards limousins et croisés

Source : GEB-Idele d'après FranceAgriMer

- Limousin E de 350 kg



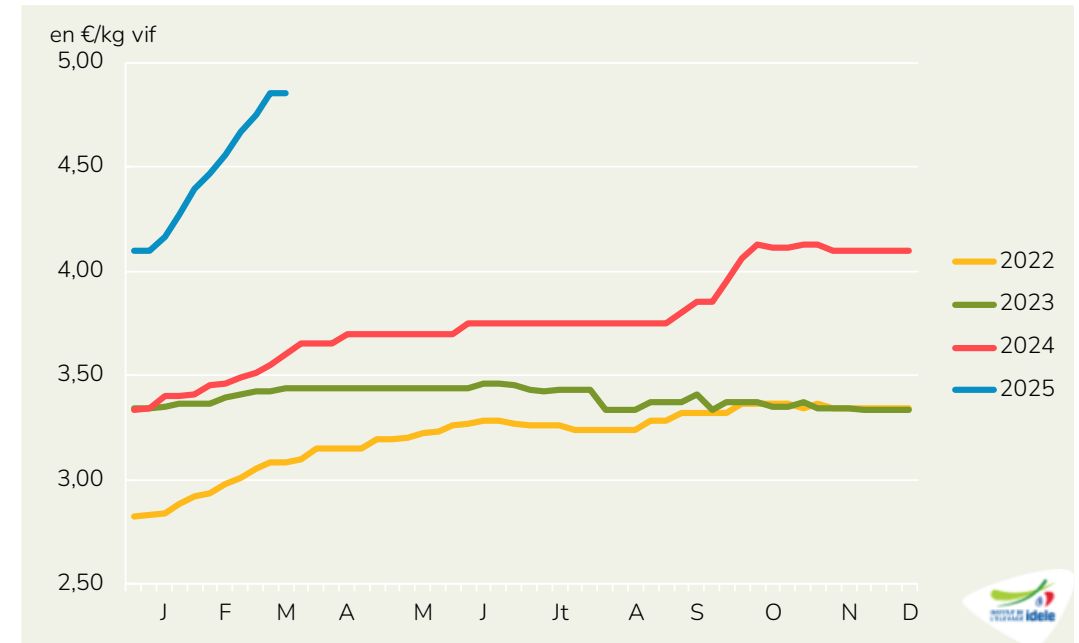
4,95 € /kg

+1,05 € /2024 soit +27%

+32% /2023

+75 cts /semaine 1

- Croisé R de 300 kg



4,57 € /kg

+1,22 cts /2024 soit +36%

+44% /2023

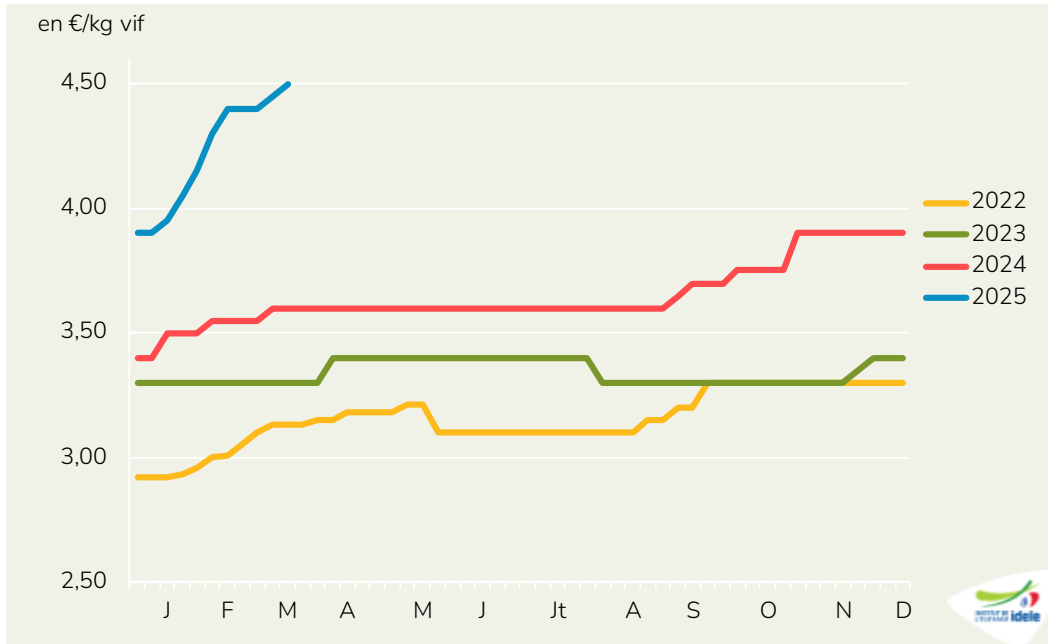
+77 cts /semaine 1

Sem. 11

Cotation des femelles maigres

Source : GEB-Idele d'après FranceAgriMer

- Limousine E de 270 kg



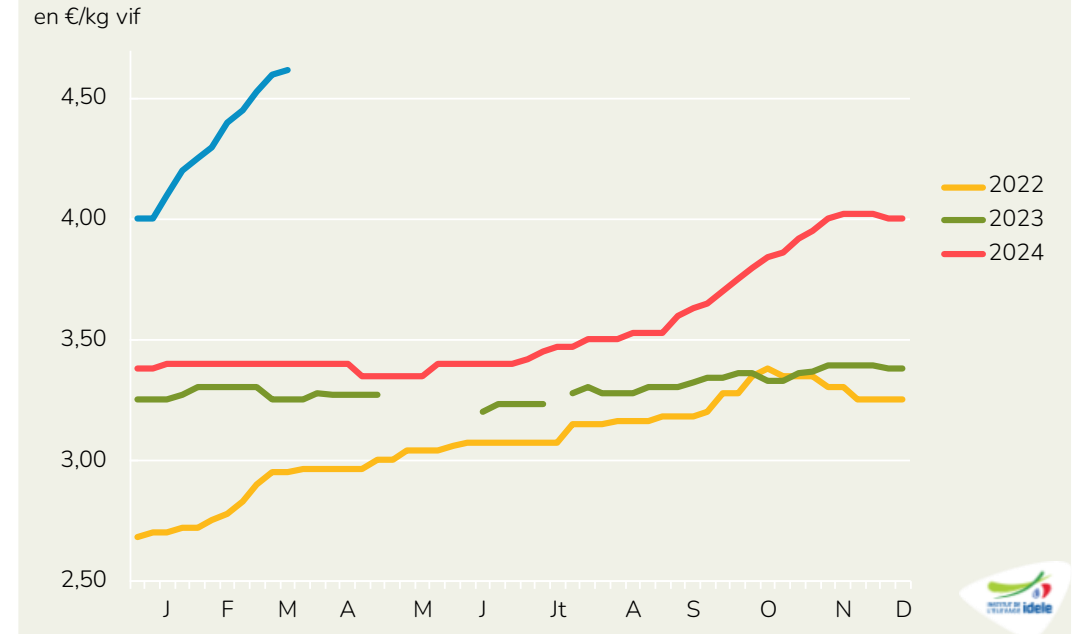
4,50 € /kg

+90 cts /2024 soit +25%

+36% /2023

+60 cts /semaine 1

- Charolaise U de 270 kg



4,62 € /kg

+1,22 € /2024 soit +36%

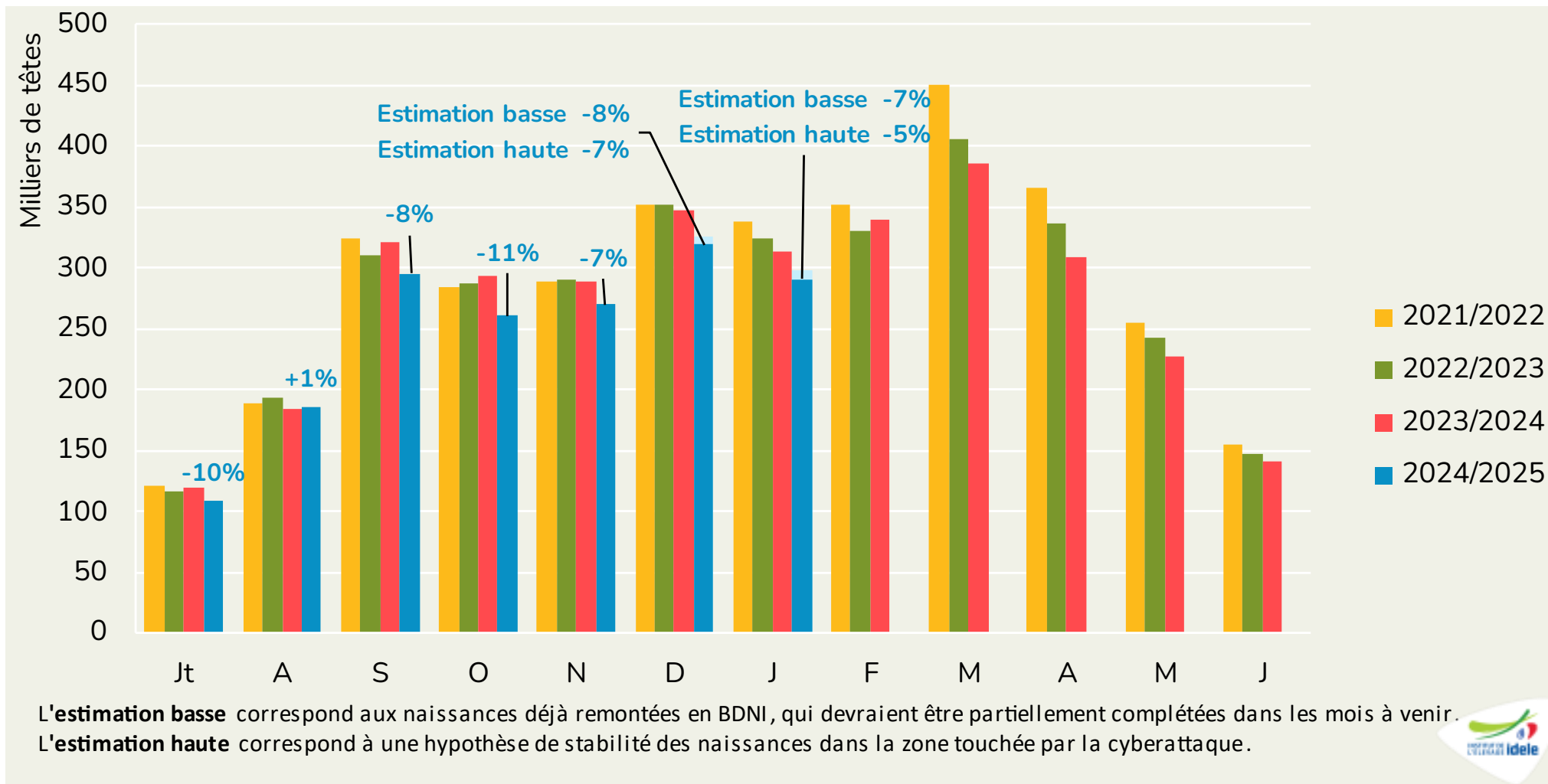
+42% /2023

+62 cts /semaine 1

Sem. 11

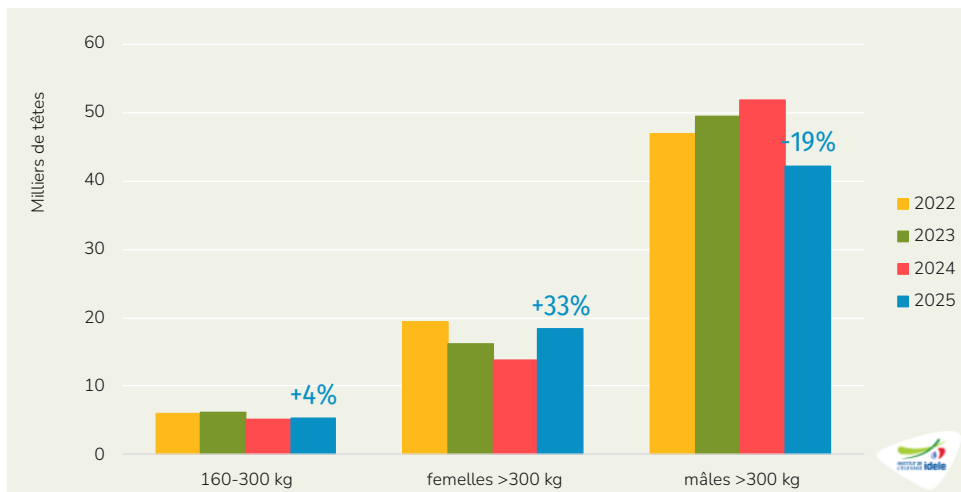
Naissances de veaux de mère allaitante

Source : GEB-Idele d'après SPIE-BDNI



Envois de broutards* vers l'Italie

Source : GEB-Idele d'après Douanes françaises



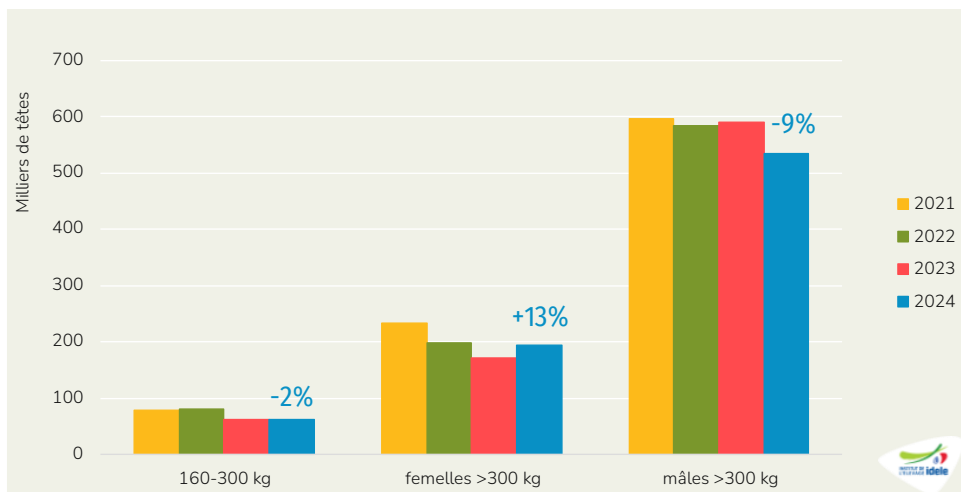
Janvier 2025

66 000 têtes

Soit -7% /2024 (-5 000 têtes)

☞ Dont 42 000 mâles >300 kg (-19% /2024)

☞ Dont 18 000 femelles >300 kg (+33% /2024)



Janv.-Déc. 2024

790 000 têtes

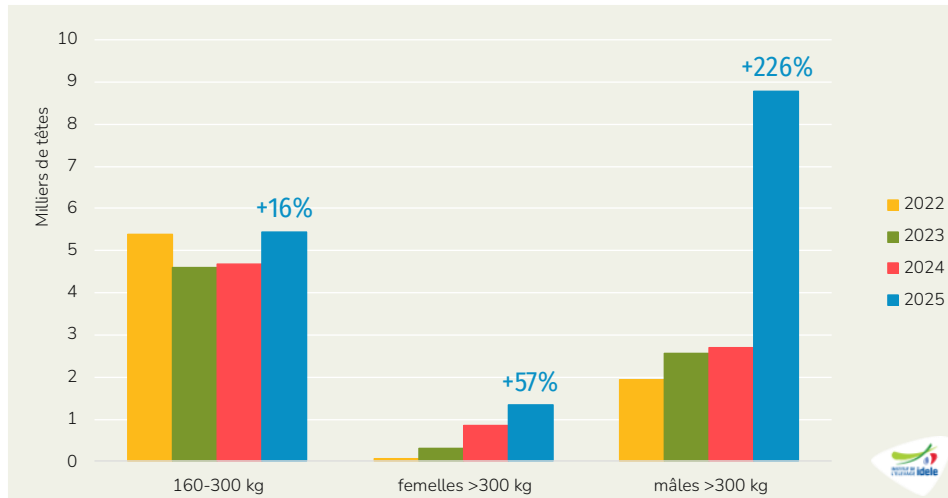
Soit -4% /2023 (-33 000 têtes)

☞ Dont 535 000 mâles >300 kg (-9% /2023)

☞ Dont 194 000 femelles >300 kg (+13% /2023)

Envois de broutards* vers l'Espagne

Source : GEB-Idele d'après Douanes françaises



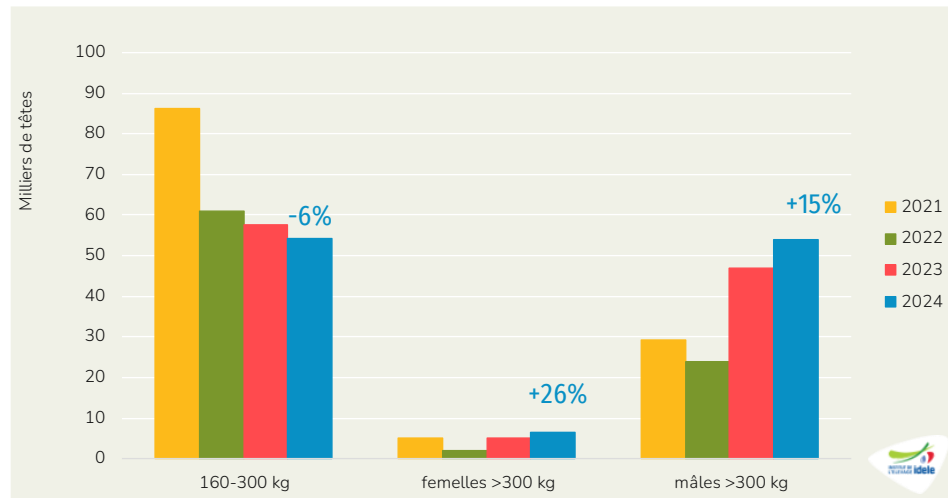
Janvier 2025

16 000 têtes

Soit +89% /2024 (+7 000 têtes)

☞ Dont 9 000 mâles >300 kg (×3,3 /2024)

☞ Dont 5 000 broutards 160-300 kg (+16% /2023)



Janv.-Déc. 2024

115 000 têtes

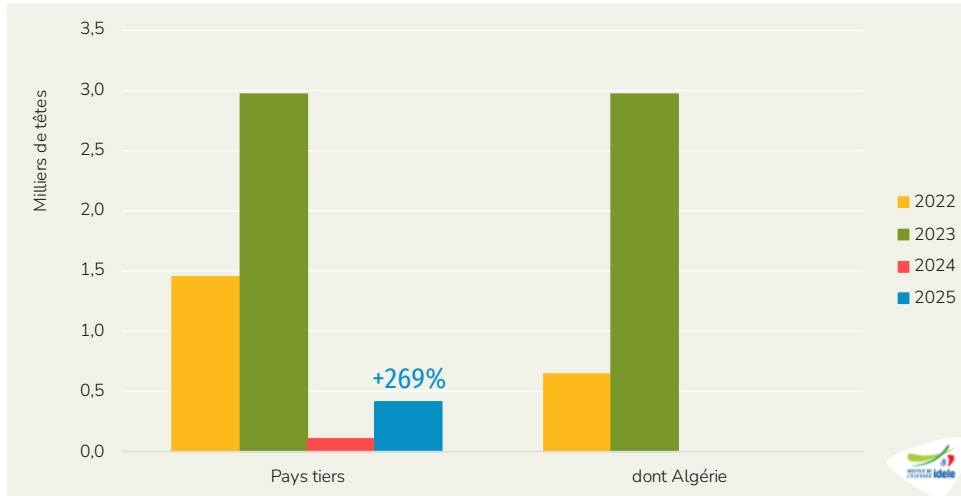
Soit +4% /2023 (+5 000 têtes)

☞ Dont 54 000 mâles >300 kg (+15% /2023)

☞ Dont 54 000 broutards 160-300 kg (-6% /2023)

Envois de broutards* vers les pays tiers

Source : GEB-Idele d'après Douanes françaises

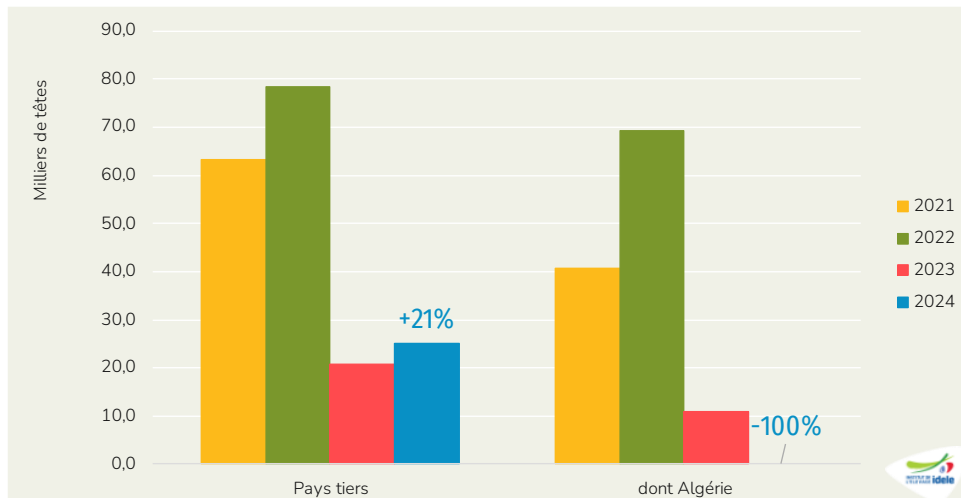


Janvier 2025

400 têtes

Soit $\times 3,7$ /2024 (+300 têtes)

👉 Vers le Maroc



Janv.-Déc. 2024

25 000 têtes

Soit +21% /2023 (+4 000 têtes)

👉 Dont 12 000 vers le Maroc ($\times 4,8$ /2023)

👉 Dont 11 000 vers la Tunisie (+94% /2023)

Envois français de bovins vifs* vers l'Espagne et l'Italie

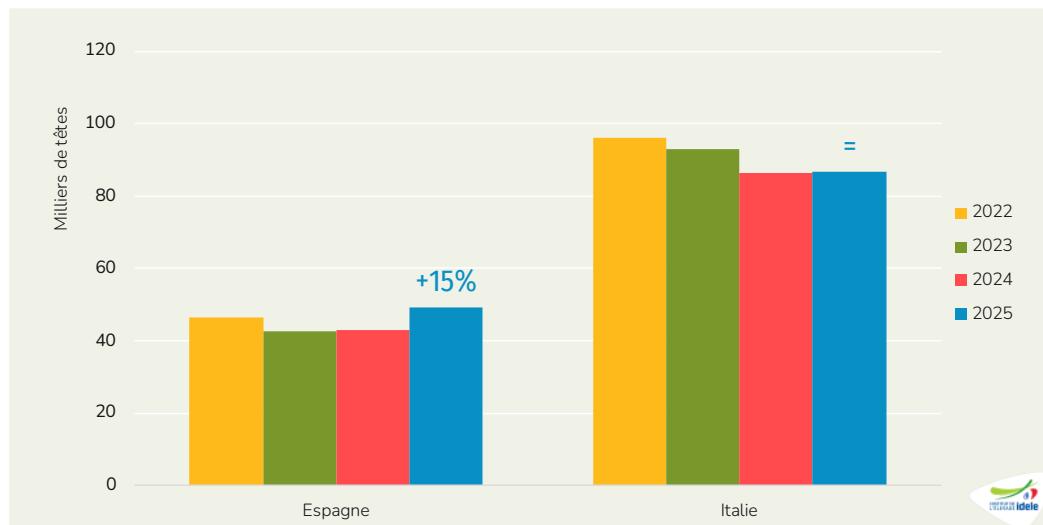
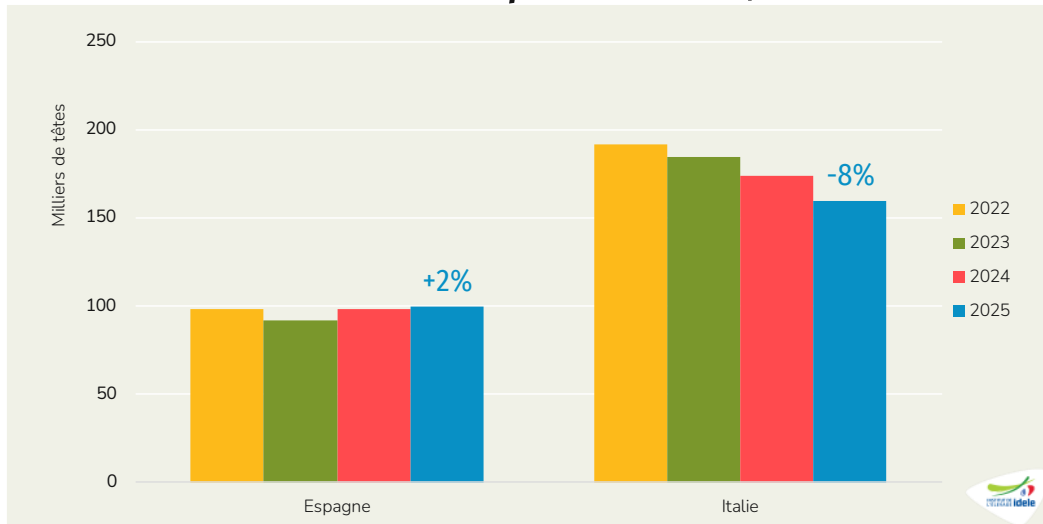
Source : GEB-Idele d'après DGAL, données TRACES

Semaines 1 à 10
(du 01/01 au 09/03)

- 👉 100 000 bovins vivants expédiés vers l'Espagne soit +2% /2024 (+2 000) et +9% /2023
- 👉 160 000 bovins vivants expédiés vers l'Italie soit -8% /2024 (-14 000) et -14% /2023

Semaines 6 à 10
(du 03/02 au 09/03)

- 👉 49 000 bovins vivants expédiés vers l'Espagne soit +15% /2024 (+6 000) et +16% /2023
- 👉 87 000 bovins vivants expédiés vers l'Italie soit = /2024 et -7% /2023




TENDANCES LAIT VIANDE

GRAPHIQUES ET DONNÉES

Viande bovine et maigre

Mars 2025



Gros bovins finis
Jeunes bovins

Les points clés du marché des jeunes bovins:

Stabilisation des cours avec la baisse de la demande export

France

L'offre française de jeunes bovins semble plus limitée qu'il y a un an. Les abattages sont en retrait sur janvier et février, comme sur les premières semaines de mars. La hausse des cours a ralenti en semaine 11, mais le retard pris sur les cotations des voisins européens devrait stimuler une poursuite de la hausse.

Italie

En Italie, l'offre à sortir est faible. Après une forte hausse, les prix des jeunes bovins finis se sont stabilisés à un niveau élevé.

Allemagne

En Allemagne, les abattages de jeunes bovins sur les dernières semaines sont en forte baisse. Cette baisse d'offre a conduit à une nette hausse des cours, suivant la tendance européenne. Depuis trois semaines, les prix se stabilisent à un haut niveau.

Espagne

Trois semaines après le début du ramadan, la demande export se tasse un peu, d'autant plus que la viande espagnole est concurrencée par les importations de vif et de viande d'Amérique du Sud. Les cours sont donc en cours de stabilisation.

Pologne

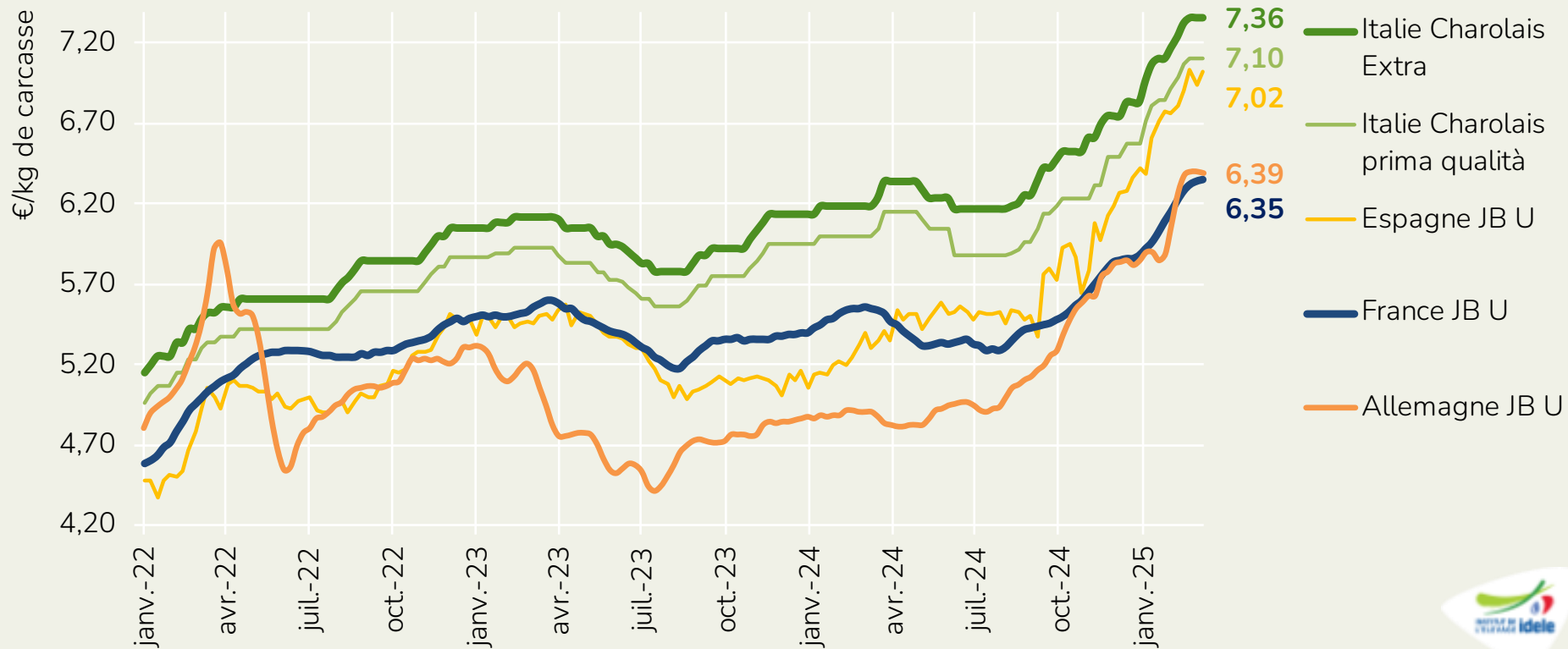
Les cotations polonaises poursuivaient leur hausse mi-mars malgré la baisse des envois vers la Turquie. Le manque de viande en Europe renforce l'appétit du continent pour la viande polonaise, traditionnellement bon marché

Prix européens des jeunes bovins

Source : GEB-Idele d'après FranceAgriMer, AMI et Bourse de Modène

Cotations comparées des JB en Europe

Source : GEB-Idele d'après FranceAgriMer, AMI, Bourse de Modène et Commission européenne



Évolution / 2024
Sem. 11

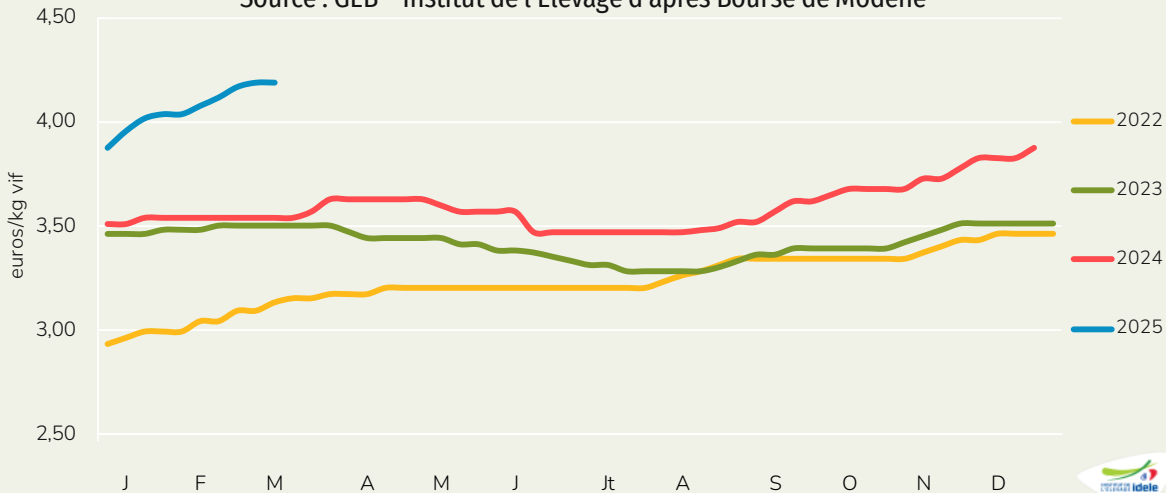
- IT : +18%
- ES : +33%
- DE : +30%
- FR : +14%

Prix des jeunes bovins en Italie

Source : GEB-Idele d'après Bourse de Modène

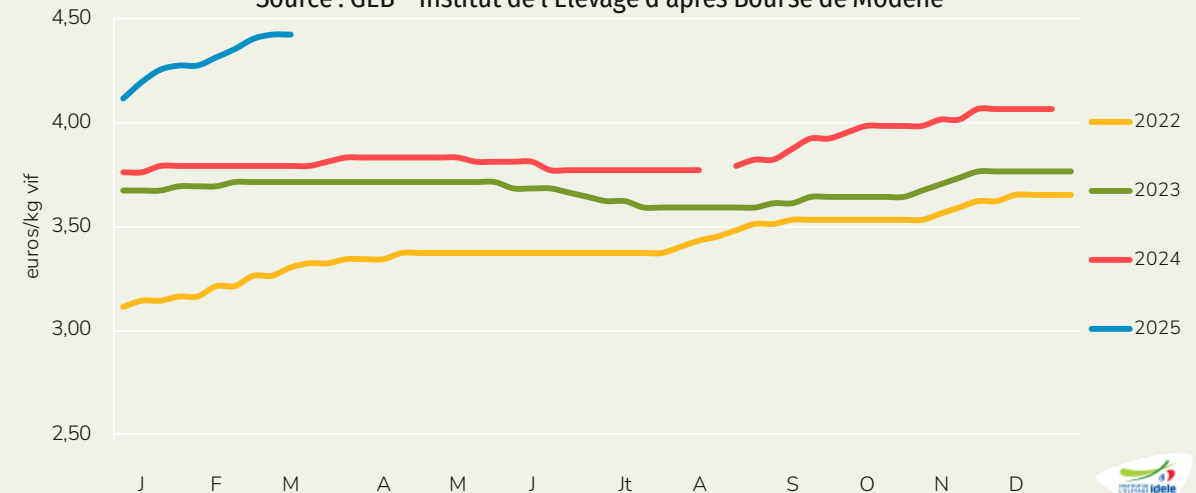
Cotation du JB charolais *Prima qualità* à Modène

Source : GEB - Institut de l'Élevage d'après Bourse de Modène



Cotation du JB limousin 600-650 kg à Modène

Source : GEB - Institut de l'Élevage d'après Bourse de Modène



Sem. 10

4,34 € /kg vif

Soit +19%/2024 (+69 cts)

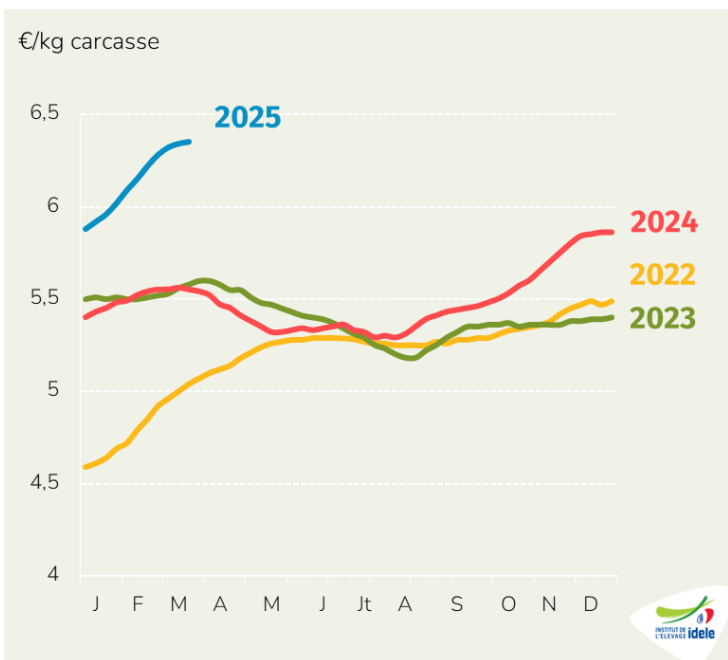
4,43 € /kg vif

Soit +17%/2024 (+63 cts)

Cotations des jeunes bovins en France

Source : GEB-Idele d'après FranceAgriMer

- Cotation du JB U

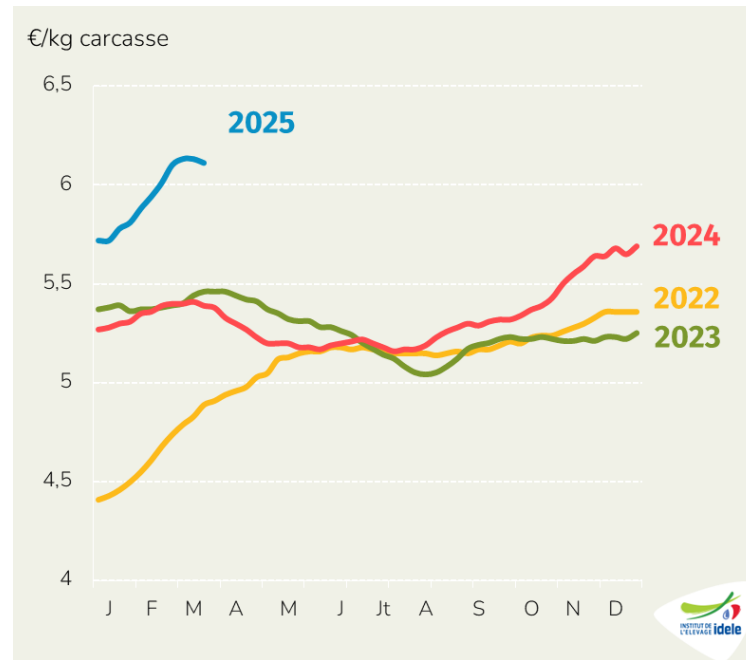


Sem. 11

6,35 € /kg

+13% /2024

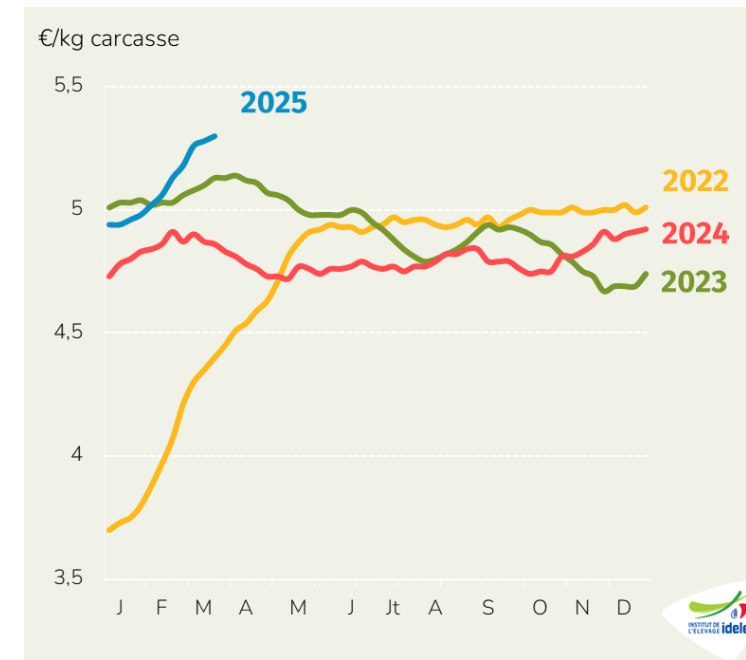
- Cotation du JB R



6,11 € /kg

+10% /2024

- Cotation du JB O



5,30 € /kg

+9% /2024



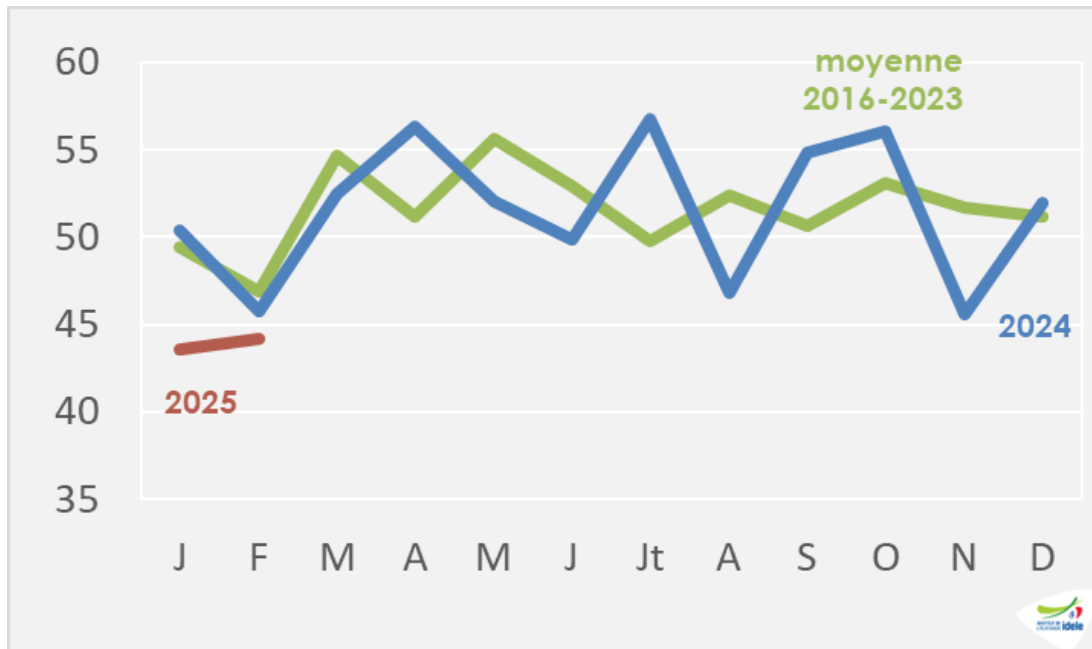
TENDANCES LAIT VIANDE



Abattages de jeunes bovins en France

Source : GEB-Idele d'après Normabev

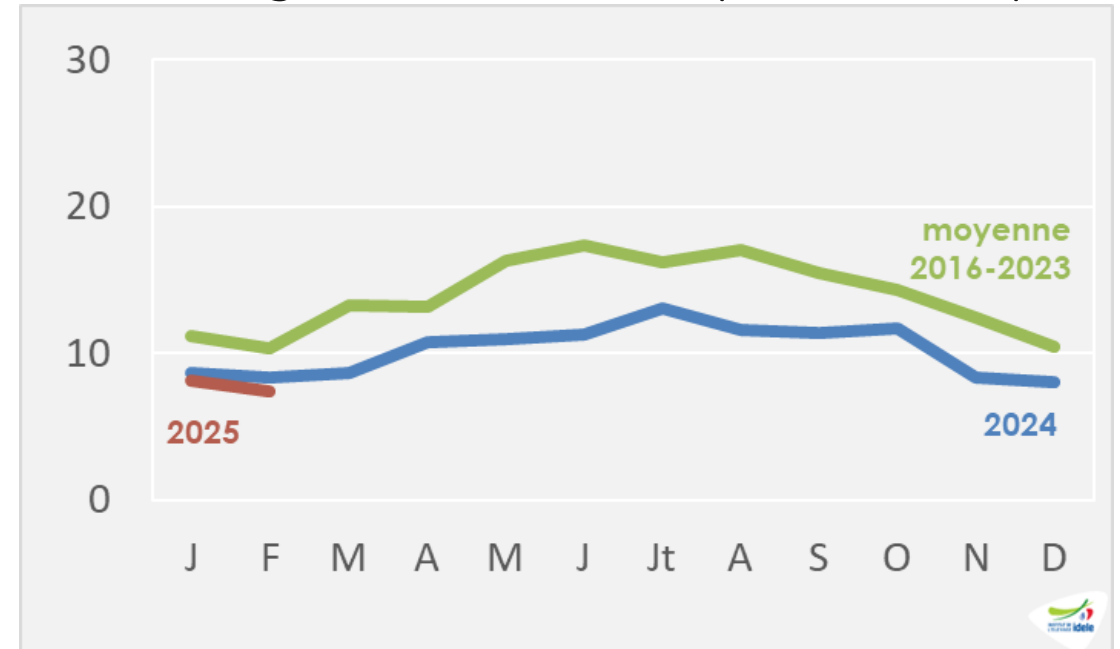
- Abattages de JB viande (1000 têtes)



Février 2025 -3% /2024

Cumul 2025 -9% /2024

- Abattages de JB laitiers (1000 têtes)

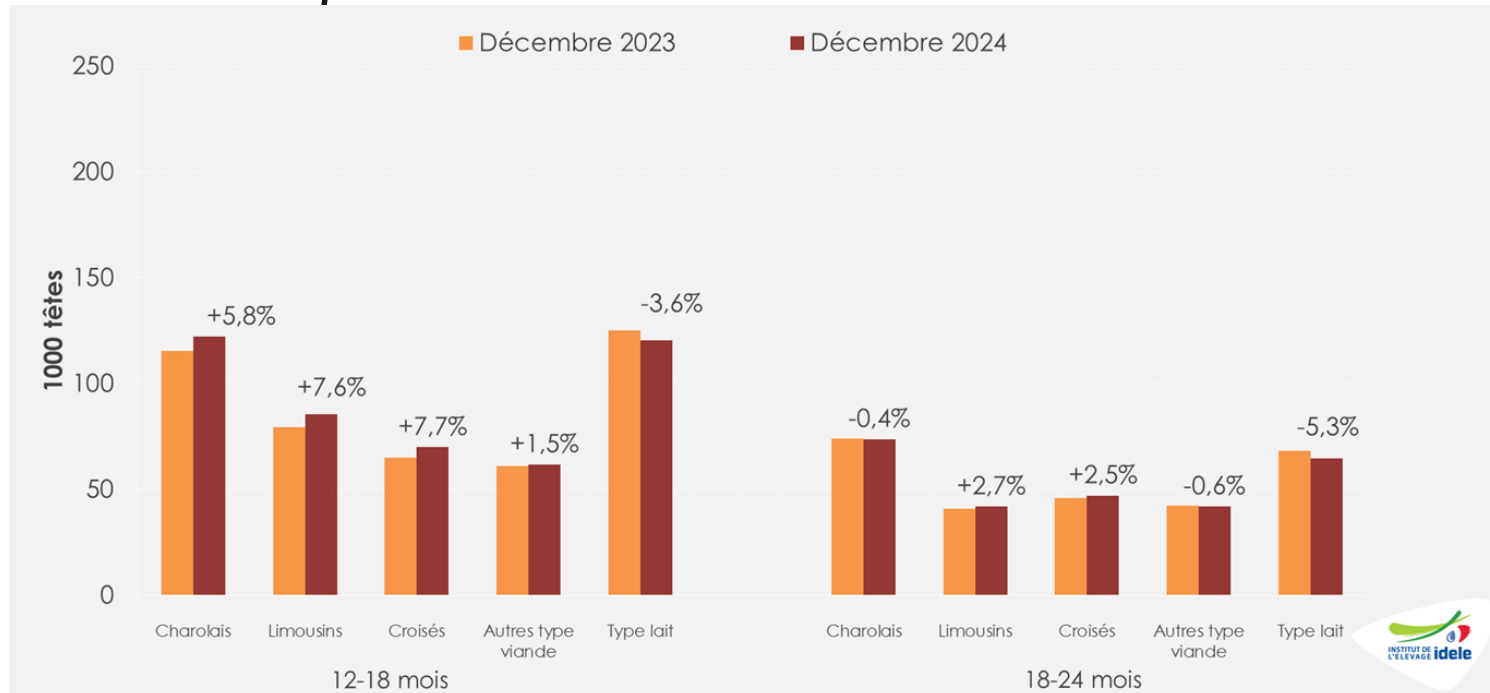


Février 2025 -11% /2024

Cumul 2025 -8% /2024

Effectifs de mâles en BDNI

Source: GEB-Idele d'après SPIE-BDNI



Evolution annuelle des effectifs au 1^{er} déc. 2024 / 1^{er} déc. 2023


- **+19 000 mâles** de 12-18 mois de races à viande ou Croisés /2023 et **-5 000 mâles** laitiers.
- **+2 000 mâles** de 18-24 mois de races à viande ou Croisés et **-4 000 mâles** laitiers.

TENDANCES LAIT VIANDE

GRAPHIQUES ET DONNÉES

Viande bovine et maigre

Mars 2025



**Gros bovins finis
Femelles**

Les points clés du marché des femelles :

Les cours accélèrent leur hausse en raison du manque d'offre

France

Les réformes laitières se font rares en raison du contexte laitier porteur ce qui fait grimper leurs prix. Le sanitaire impacte un grand nombre de troupeaux laitiers et allaitants. De nombreux veaux manquent à l'appel. Les vaches vides pourraient être remises au taureau ou être réformées en fin de saison d'herbe.

Allemagne

La cotation de la vache O a progressé très rapidement (+65 cts entre semaine 5 et 11), car l'offre n'est pas suffisante pour couvrir les besoins des abattoirs. Les abattages de mi-février à mi-mars étaient en net recul en lien avec un contexte laitier très favorable.

Irlande

Le rythme des abattages a progressé depuis fin janvier, pour retrouver un niveau équivalent à 2024, du fait de la fête de la Saint-Patrick à la mi-mars et des besoins en viande en UE et Royaume-Uni. Le prix de la vache O a progressé de 65 centimes en seulement 4 semaines, à 6,14 €/kg carc en semaine 11, plus haut niveau jamais atteint.

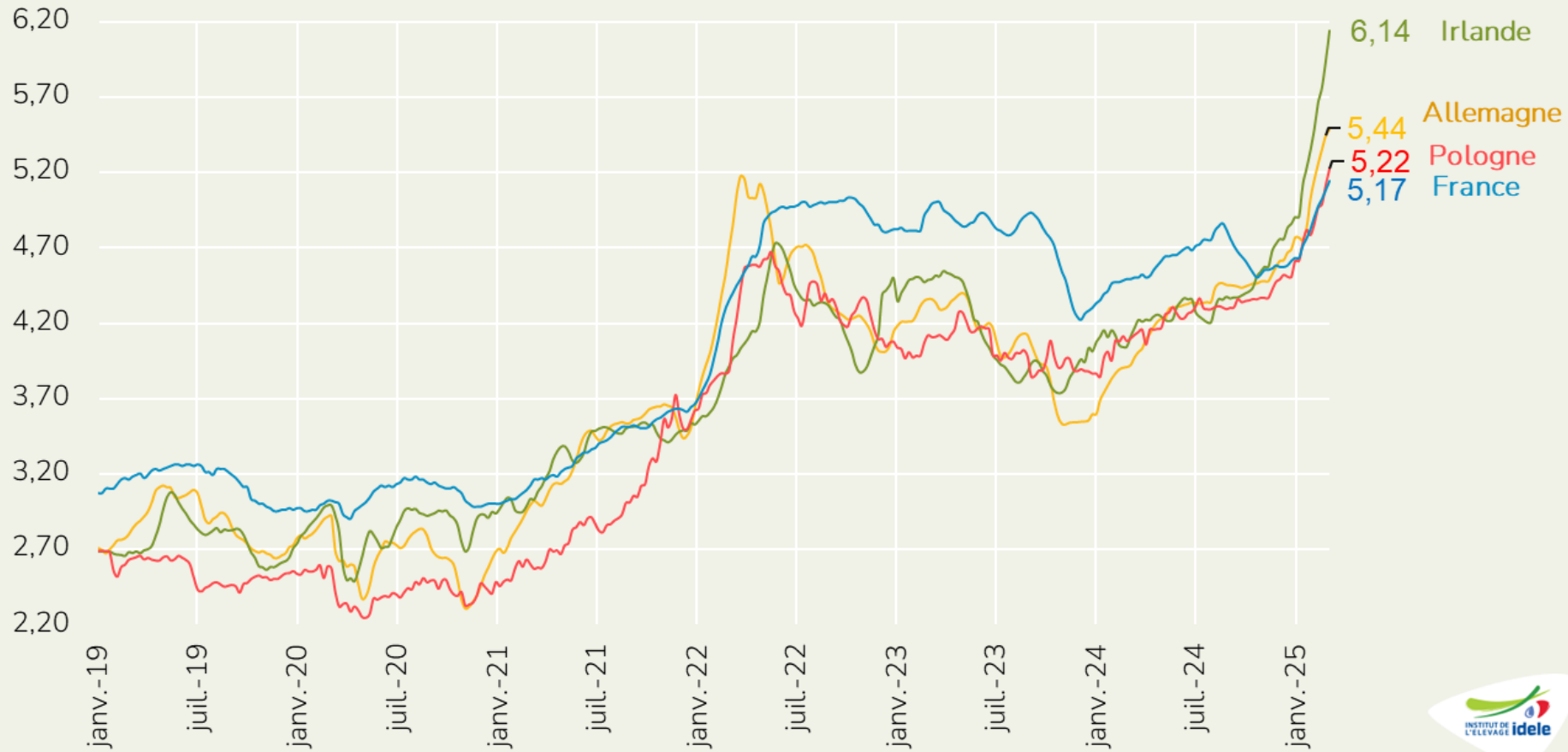
Pologne

Comme partout en UE, les prix polonais augmentent à un rythme rapide, du fait du manque de viande sur le marché. La cotation de la vache O est maintenant supérieure de 27% à sa valeur 2024 et suit la valeur française.

Prix européens des vaches 0

Source : GEB-Idele d'après Commission européenne

Evol / 2024
Sem. 11

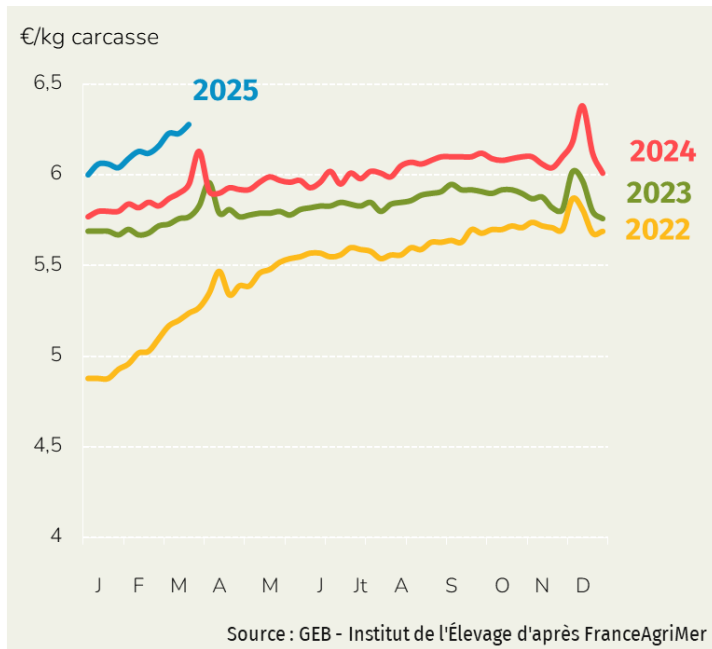


- IE : +34%
- DE : +27%
- PL : +27%
- FR : +9%

Prix des vaches en France

Source : GEB-Idele d'après FranceAgriMer

- Cotation de la vache U

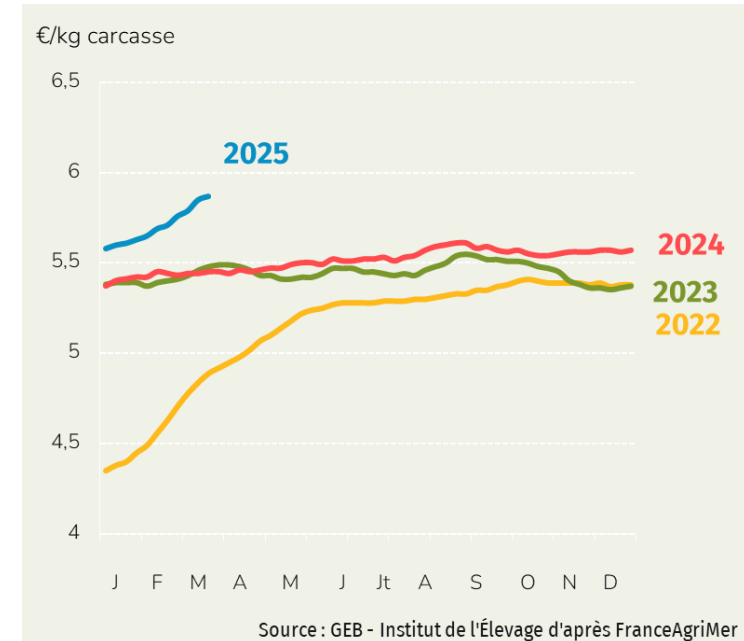


6,28 € /kg

+6% /2024

Sem. 11

- Cotation de la vache R



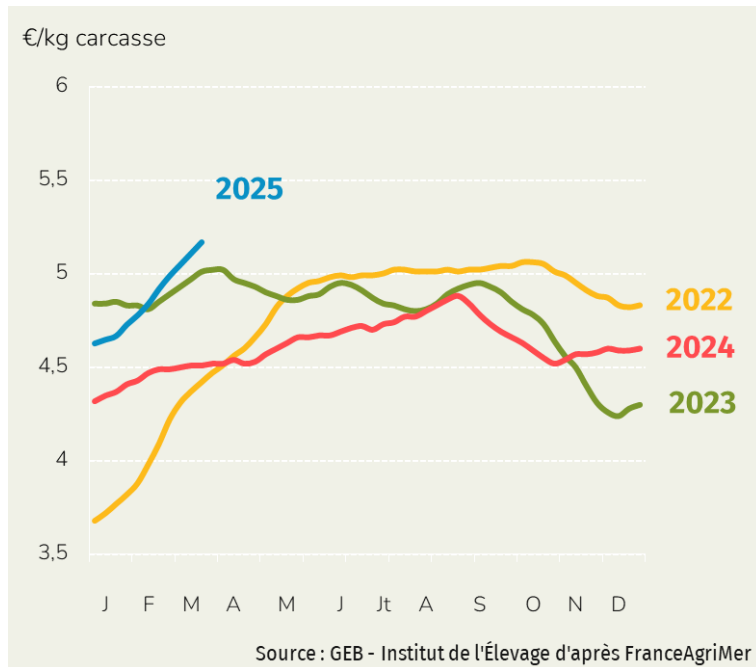
5,87 € /kg

+8% /2024

Prix des vaches en France

Source : GEB-Idele d'après FranceAgriMer

- Cotation de la vache O

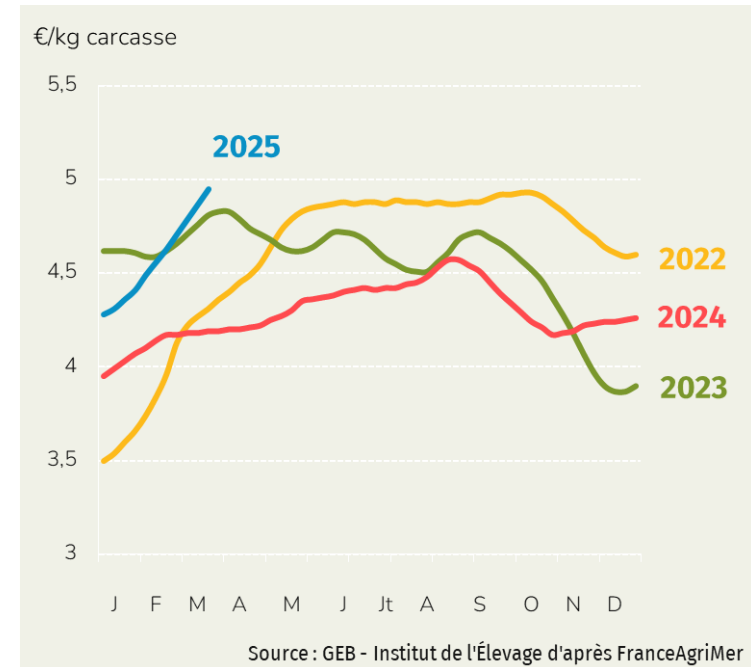


5,17 € /kg

+15% /2024

Sem. 11

- Cotation de la vache P



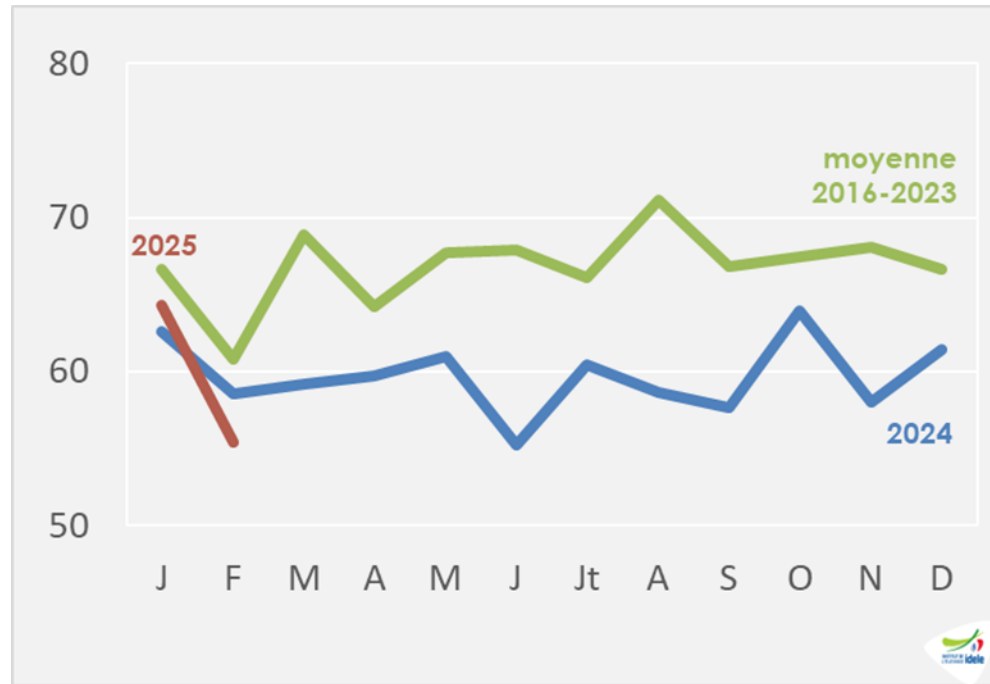
4,95 € /kg

+18% /2024

Abattages de vaches en France

Source : GEB-Idele d'après Normabev

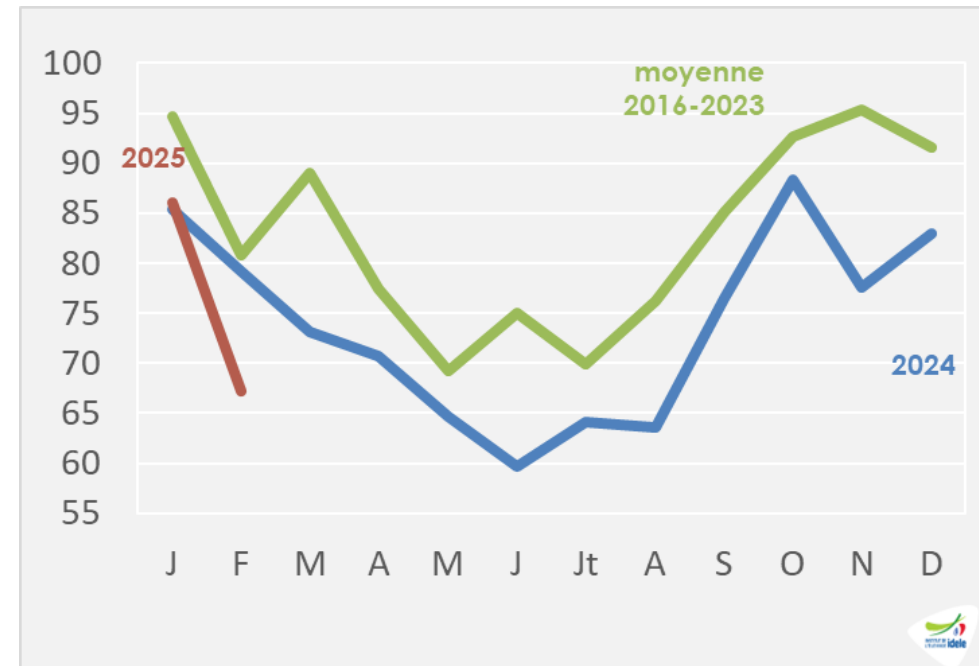
- Abattages de vaches de type viande (1000 têtes)



Février 2025 -5% /2024

Cumul 2025 -1% /2024

- Abattages de vaches laitières (1000 têtes)



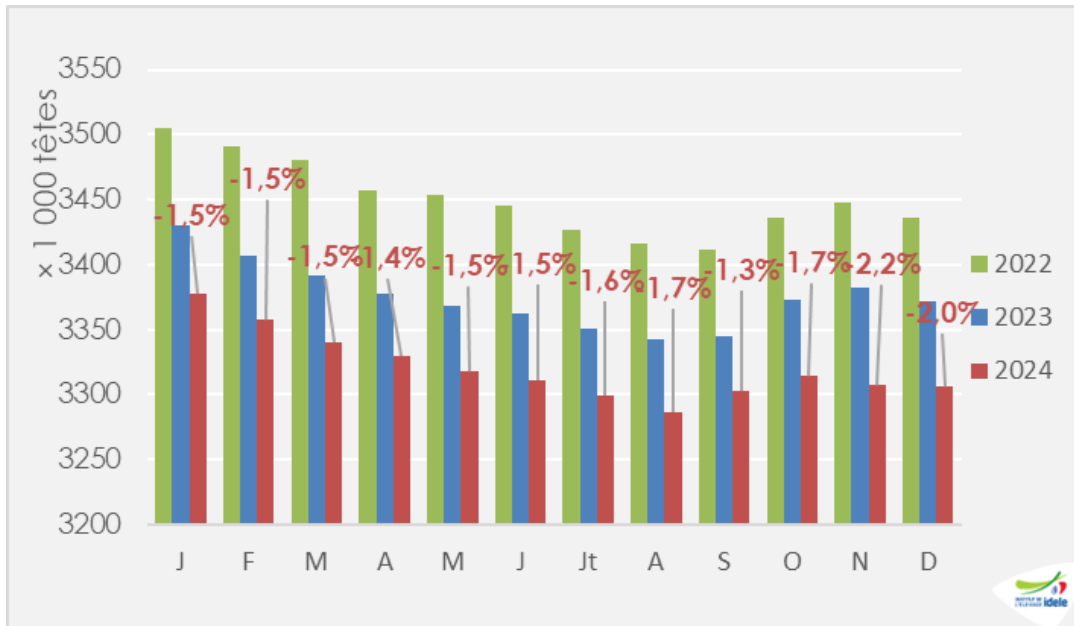
Février 2025 -15% /2024

Cumul 2025 -7% /2024

Effectifs de femelles laitières en BDNI

Source : GEB-Idele d'après SPIE-BDNI

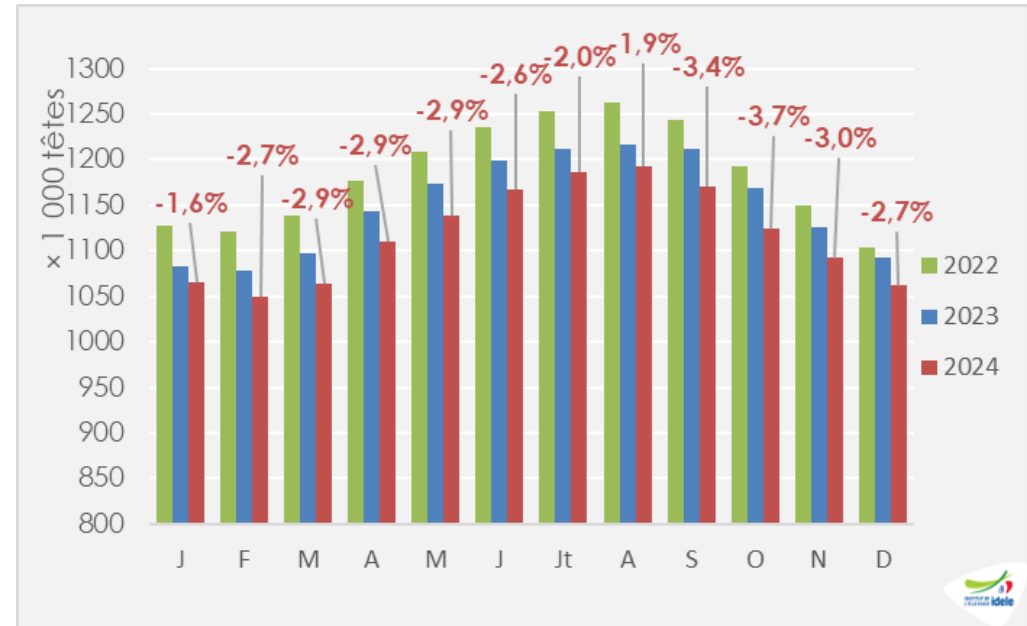
- Vaches laitières



Au 1^{er} décembre 2024

3,306 millions de têtes
-66 000 têtes /2023

- Génisses laitières de plus de 18 mois

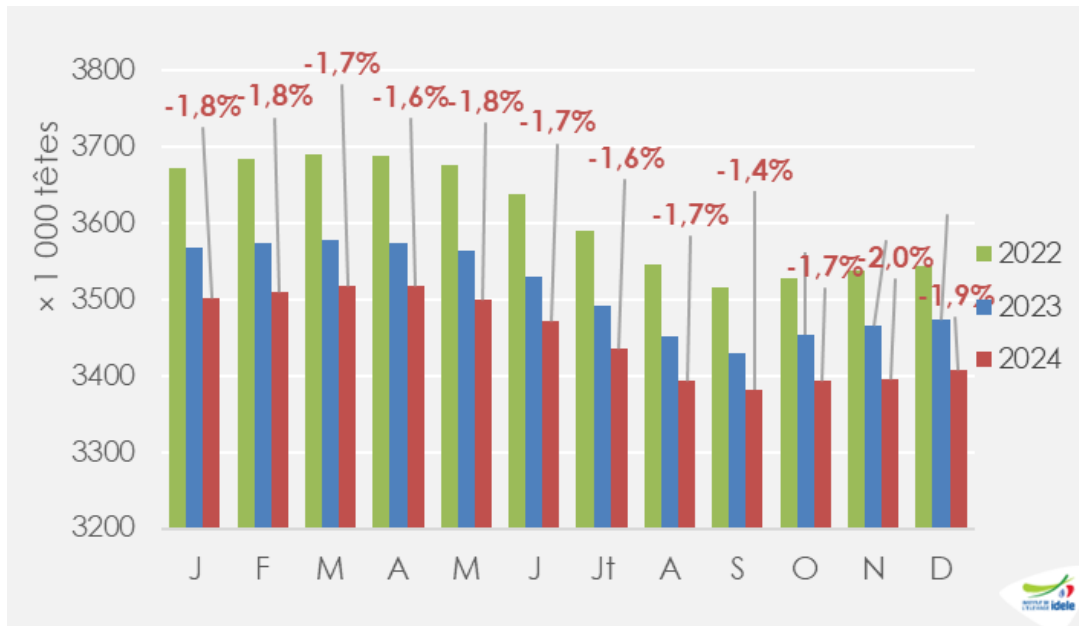


1,062 million de têtes
-30 000 têtes /2023

Effectifs de femelles allaitantes en BDNI

Source : GEB-Idele d'après SPIE-BDNI

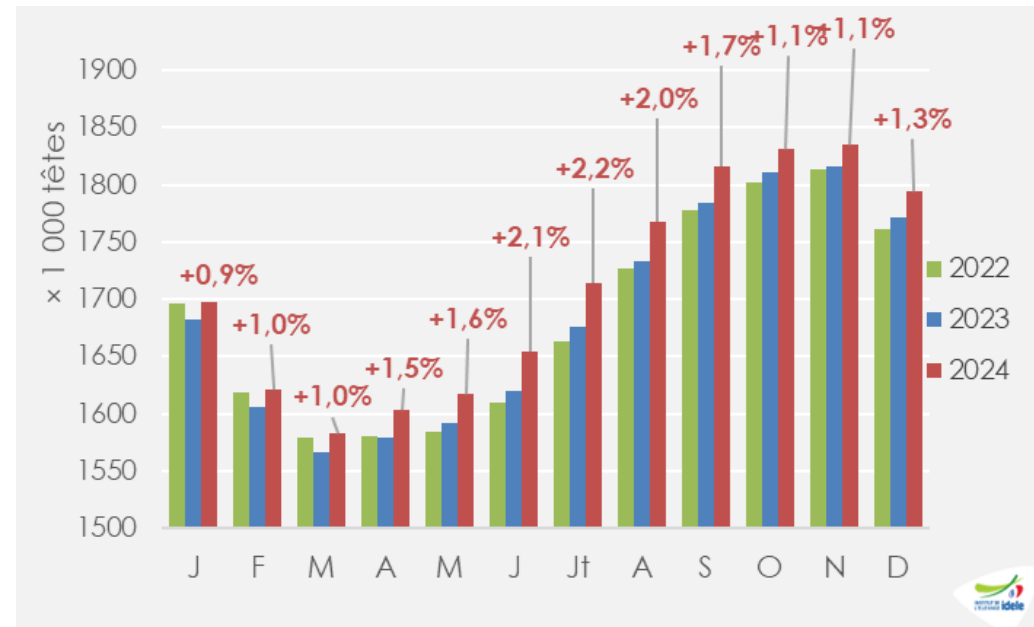
- Vaches allaitantes



Au 1^{er} décembre 2024

3,407 millions de têtes
-67 000 têtes /2023

- Génisses allaitantes de plus de 18 mois




1,794 million de têtes
+23 000 têtes /2023

TENDANCES LAIT VIANDE

GRAPHIQUES ET DONNÉES

Viande bovine et maigre

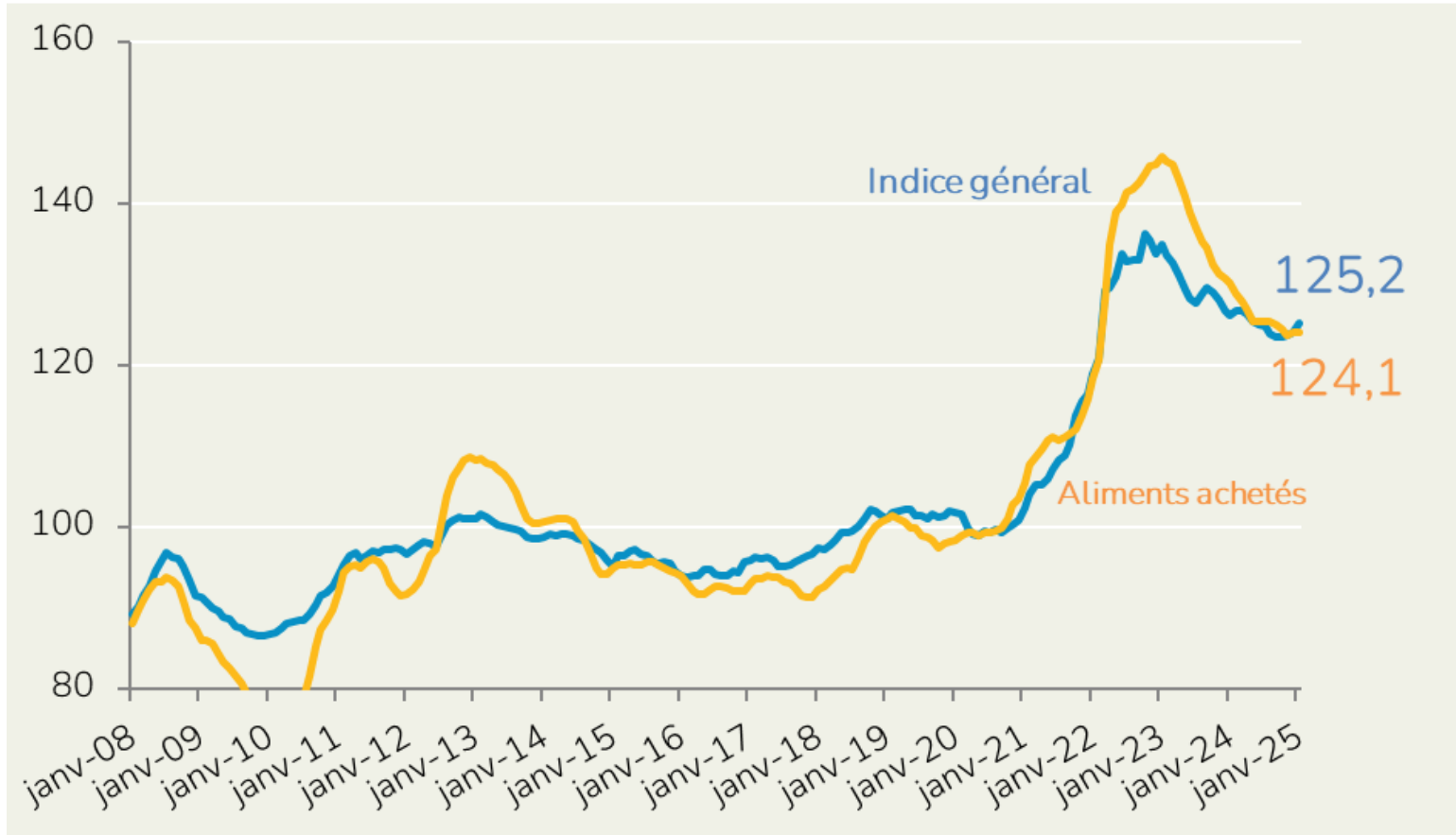
Mars 2025



IPAMPA
viande bovine

IPAMPA viande bovine

Source : GEB-Idele d'après INSEE et Agreste. **NOUVELLE** Base 100 = janv. **2020**



Janvier
2025

- +1,0% /décembre
- -0,8% /janvier 2024
- +0,1% /décembre
- -4,6% / janvier 2024

Energie/lubrifiants :

- +4,8% / décembre
- -2,1% / janv. 2024

Engrais et amendements

- +2,7% / décembre
- -0,9% / janv. 2024


A noter : l'IPAMPA ne couvre pas l'ensemble des charges des exploitations : les coûts salariaux, des travaux par tiers ou des assurances par ex. ne sont pas prises en compte dans l'IPAMPA. En 2024, ils étaient en hausse par rapport à 2023.

TENDANCES LAIT VIANDE

GRAPHIQUES ET DONNÉES

Viande bovine et maigre

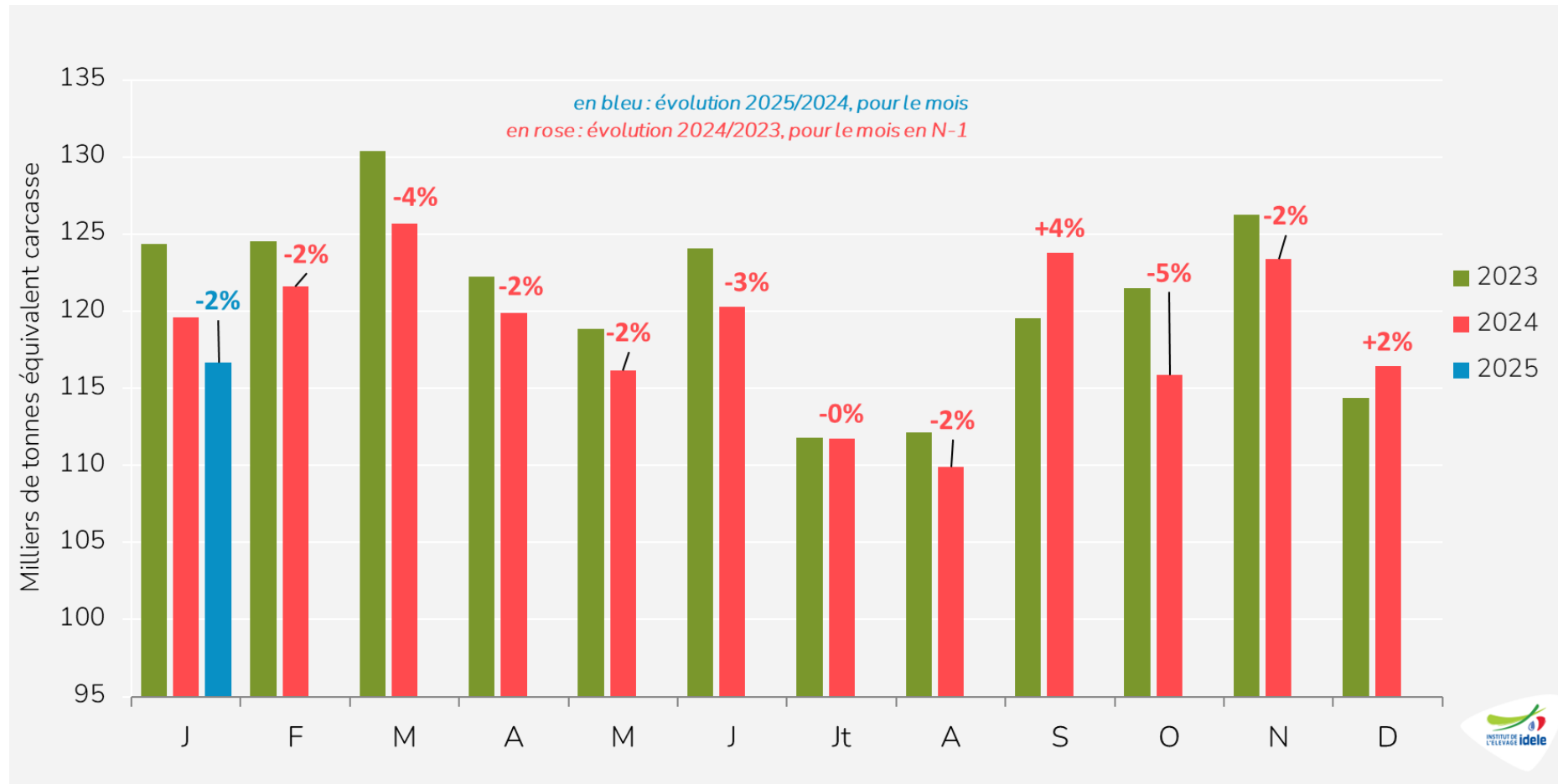
Mars 2025



**Viande bovine
Consommation**

Consommation française de viande bovine

calculée par bilan*. Source : GEB-Idele d'après SSP (et Douanes pour le dernier mois)

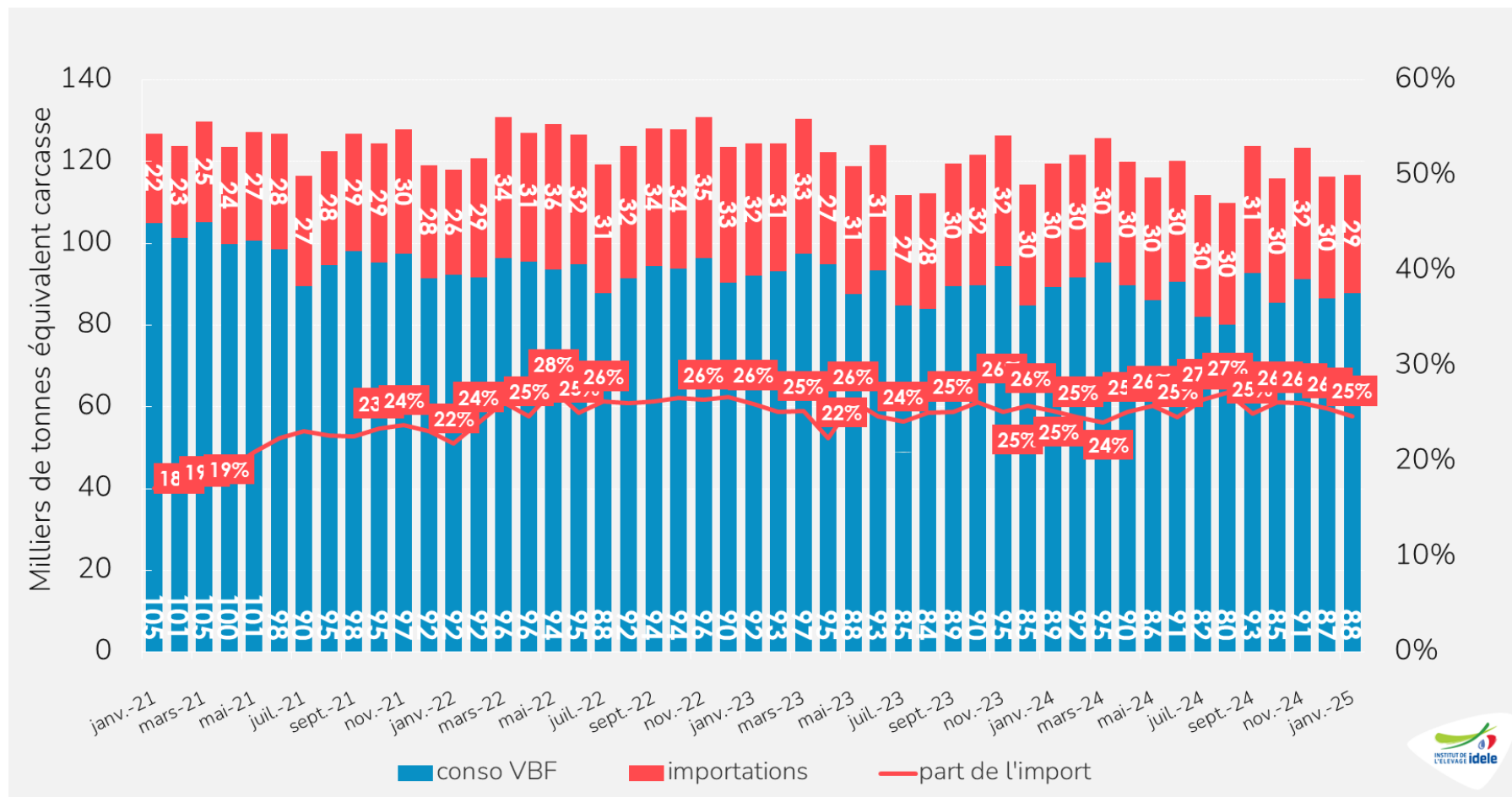


Ensemble de l'année 2024 : -1,8% /2023

*La consommation par bilan reflète les disponibilités de viande bovine en France (abattages + import – export). Elle peut présenter un décalage avec les quantités effectivement consommées.

Consommation française de viande bovine

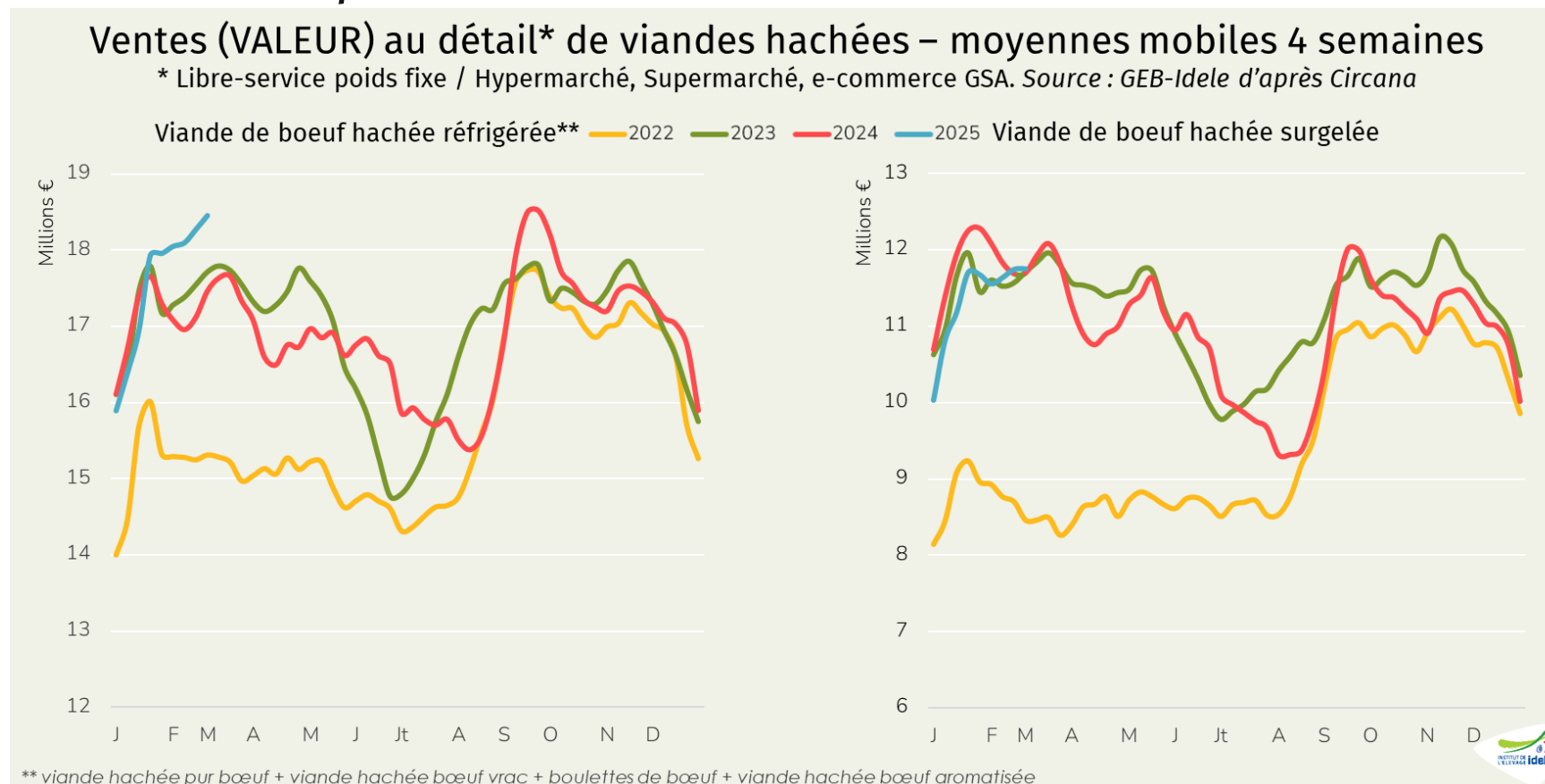
calculée par bilan*. Source : GEB-Idele d'après SSP (et Douanes pour le dernier mois)



Attention, les effets des éventuelles variations de stocks, susceptibles d'être beaucoup plus importants à certaines périodes, ne sont pas intégrés dans cette estimation.

Ventes au détail de viandes hachées (en valeur)

Source : GEB-Idele d'après Circana



Semaines 6 à 9 2025

(~février)

Evol. du chiffre d'affaires : steak haché réfrigéré : +6% /2024


steak haché congelé : = /2024

TENDANCES LAIT VIANDE

GRAPHIQUES ET DONNÉES

Viande bovine et maigre

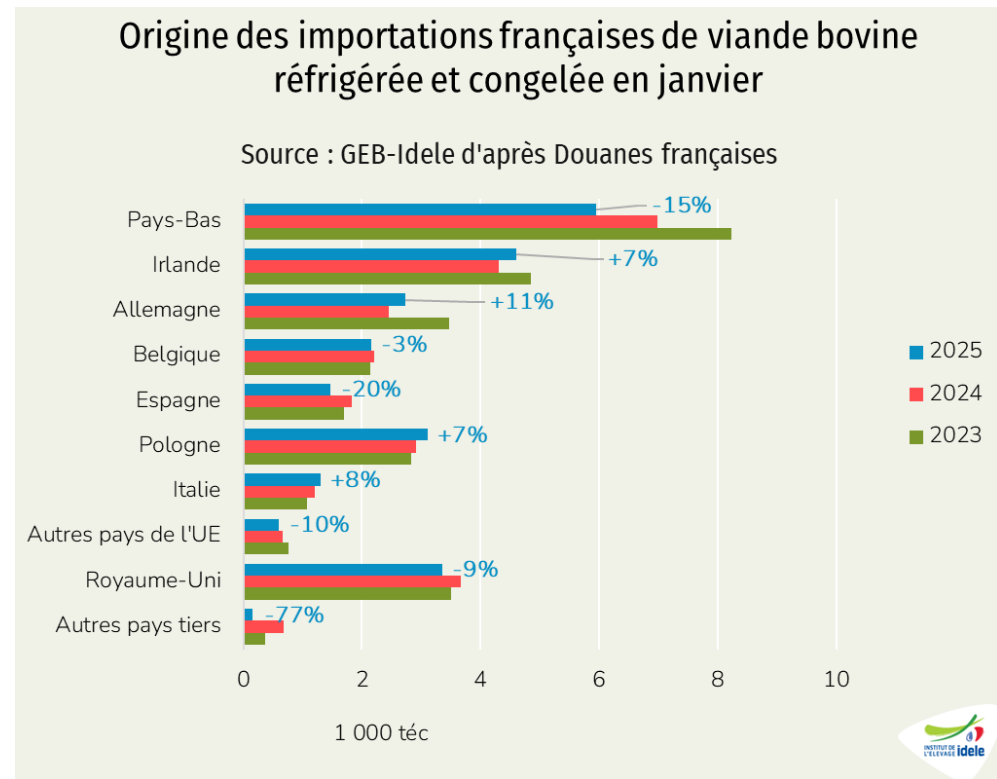
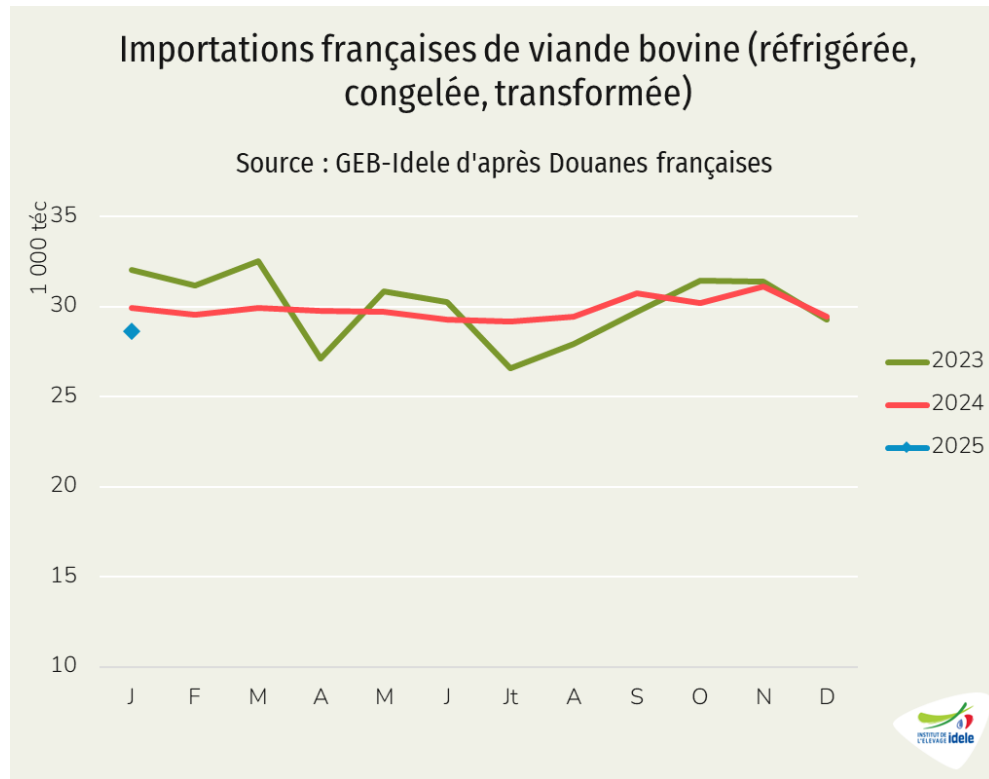
Mars 2025



Viande bovine
Commerce extérieur

Importations françaises de viande bovine

Source : GEB-Idele d'après Douanes françaises



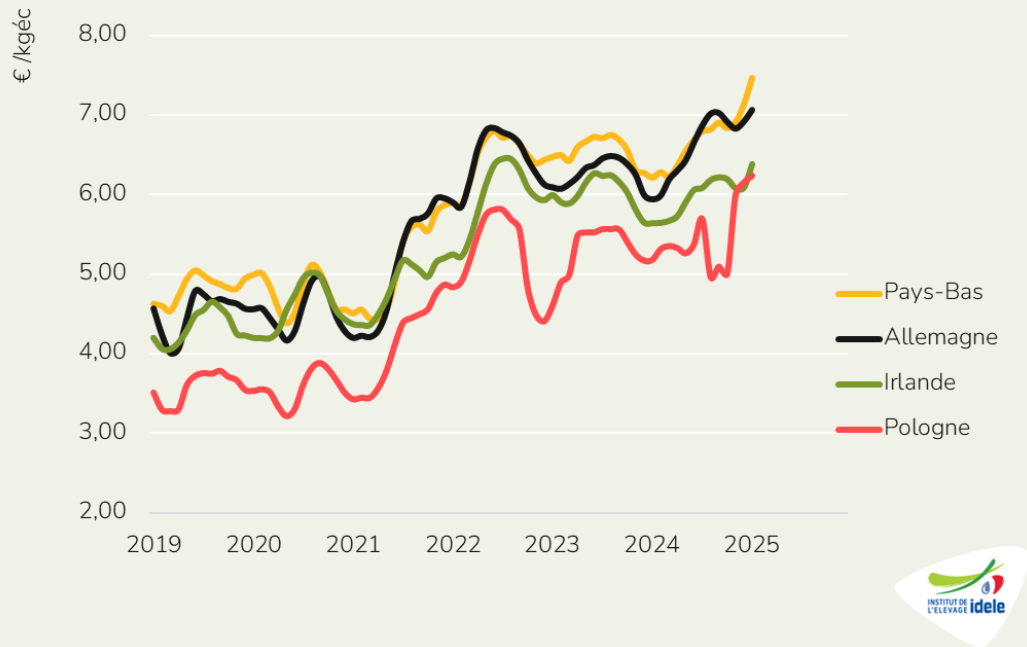
En janvier 2025
(viande réfrigérée et congelée) :
25 000 téc, -6% /2024 et -12% /2023

Importations françaises de viande bovine

Source : GEB-Idele d'après Douanes françaises

Prix des importations françaises de viande bovine réfrigérée selon l'origine

Source : GEB-Idele d'après Douanes françaises, moyenne mobile 3 mois



Ci-dessus moyenne mobile 3 mois

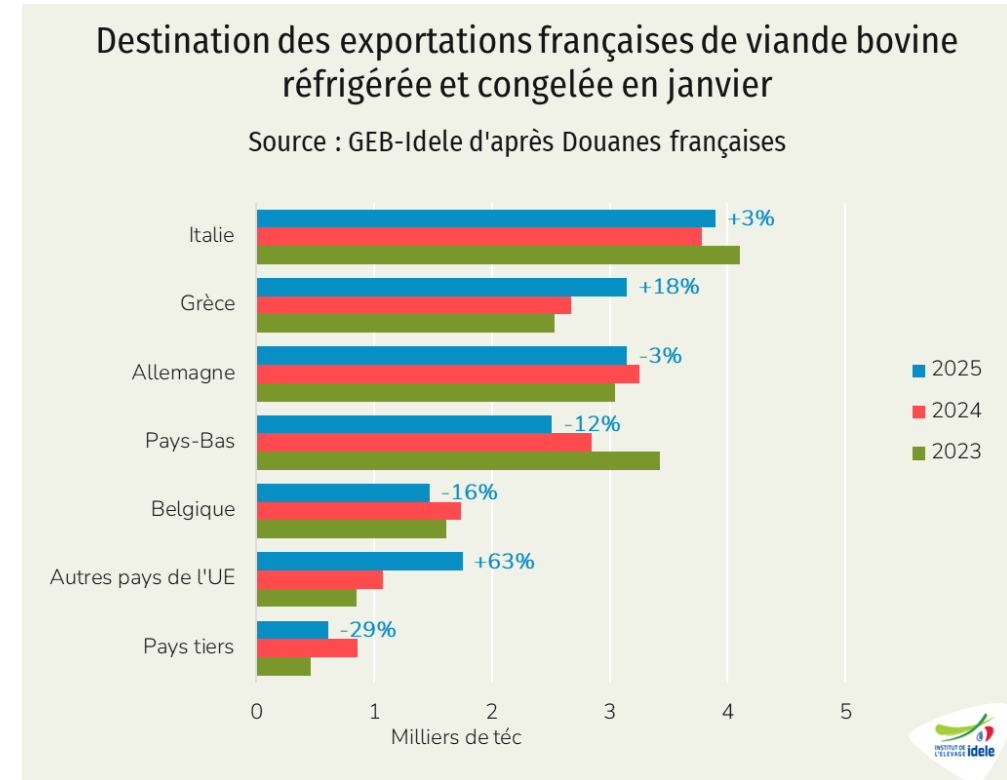
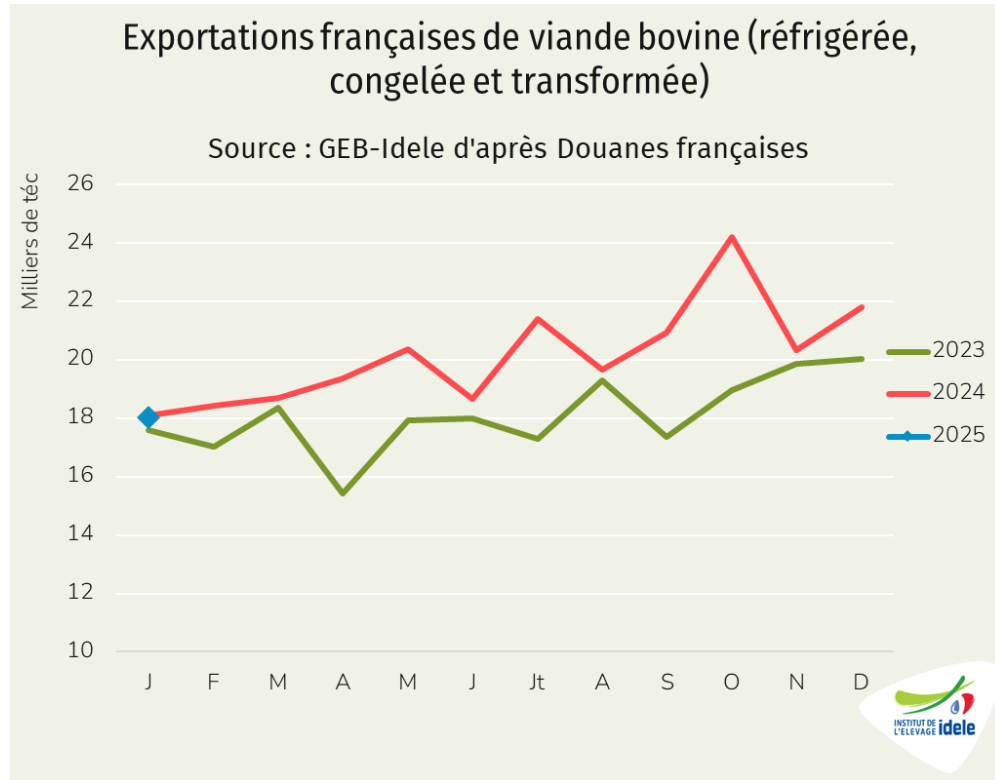
Prix des importations françaises de viande bovine réfrigérée selon l'origine

Source : GEB-Idele d'après Douanes françaises

€/kg de carcasse	Prix janvier 2024	Prix janvier 2025	Variation 2025/2024
Pays-Bas	6,19	7,73	+25%
Allemagne	6,12	7,20	+18%
Irlande	5,73	6,80	+19%
Pologne	5,25	6,12	+17%
Italie	6,69	7,78	+16%
Moyenne	6,06	7,22	+19%

Exportations françaises de viande bovine

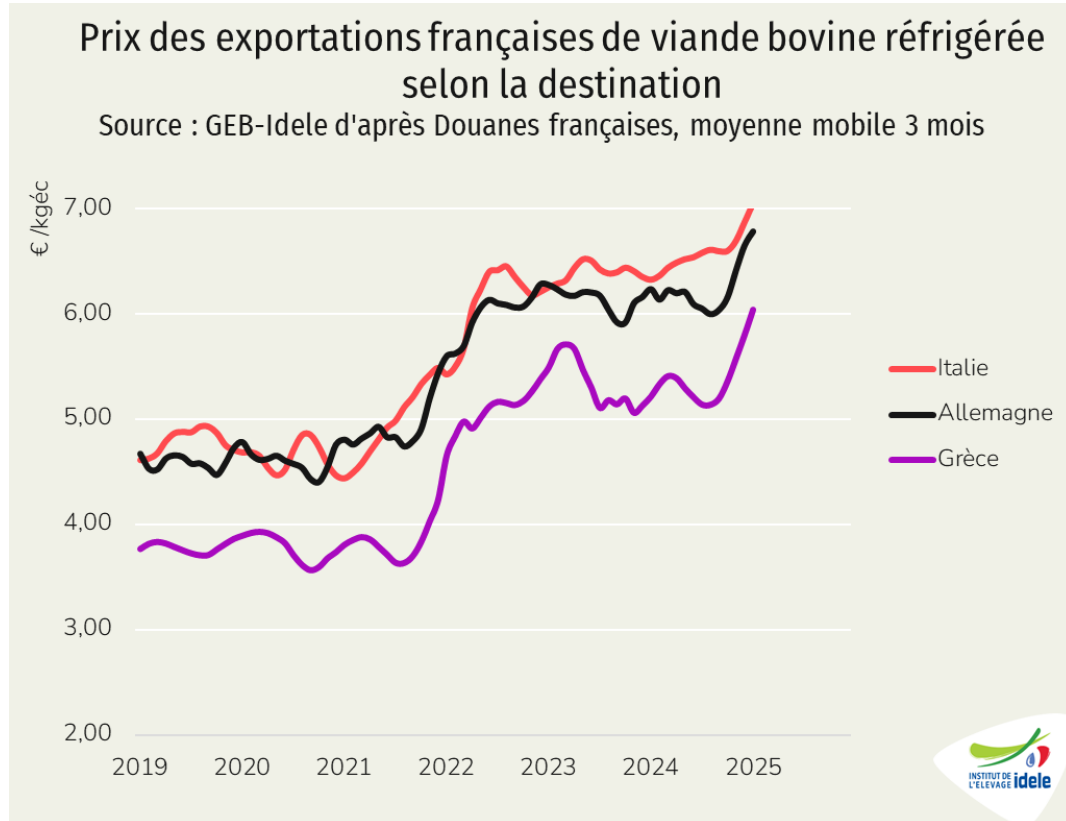
Source : GEB-Idele d'après Douanes françaises



En janvier 2025
(viande réfrigérée et congelée) :
17 000 téc, +2% /2024 et +3% /2023

Exportations françaises de viande bovine

Source : GEB-Idele d'après Douanes françaises



Ci-dessus moyenne mobile 3 mois

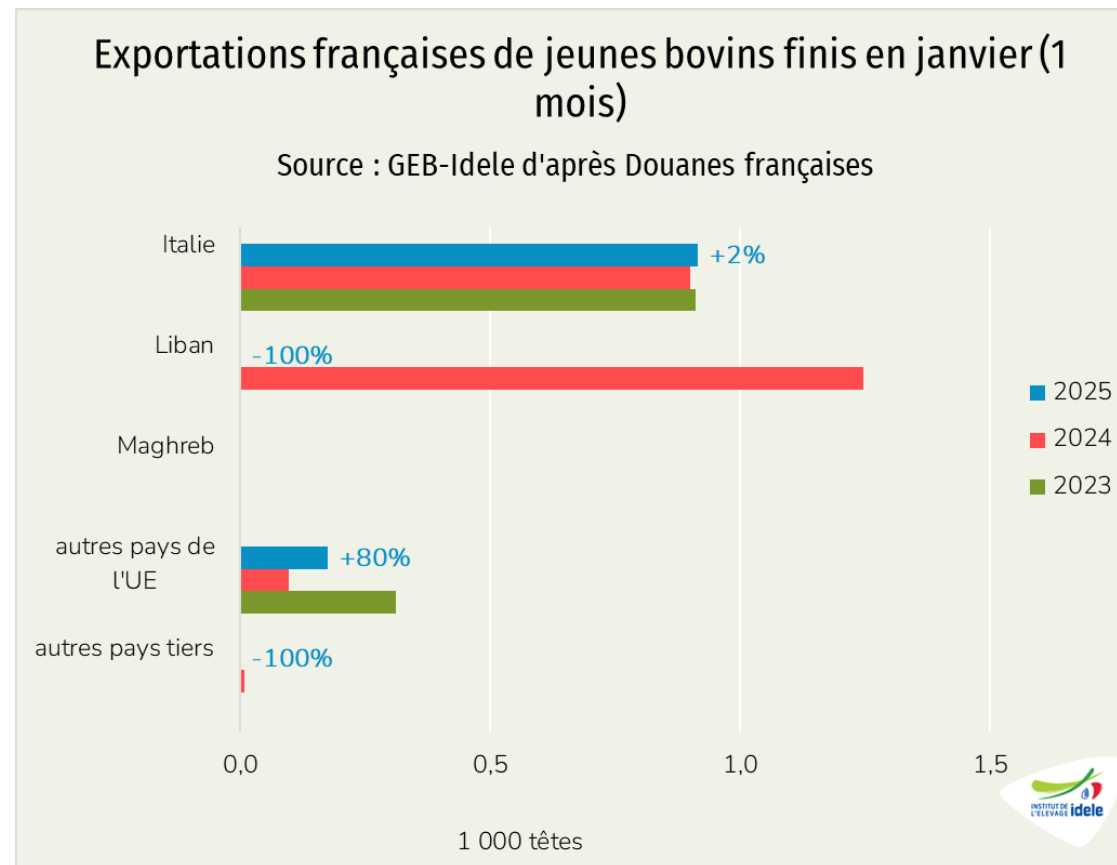
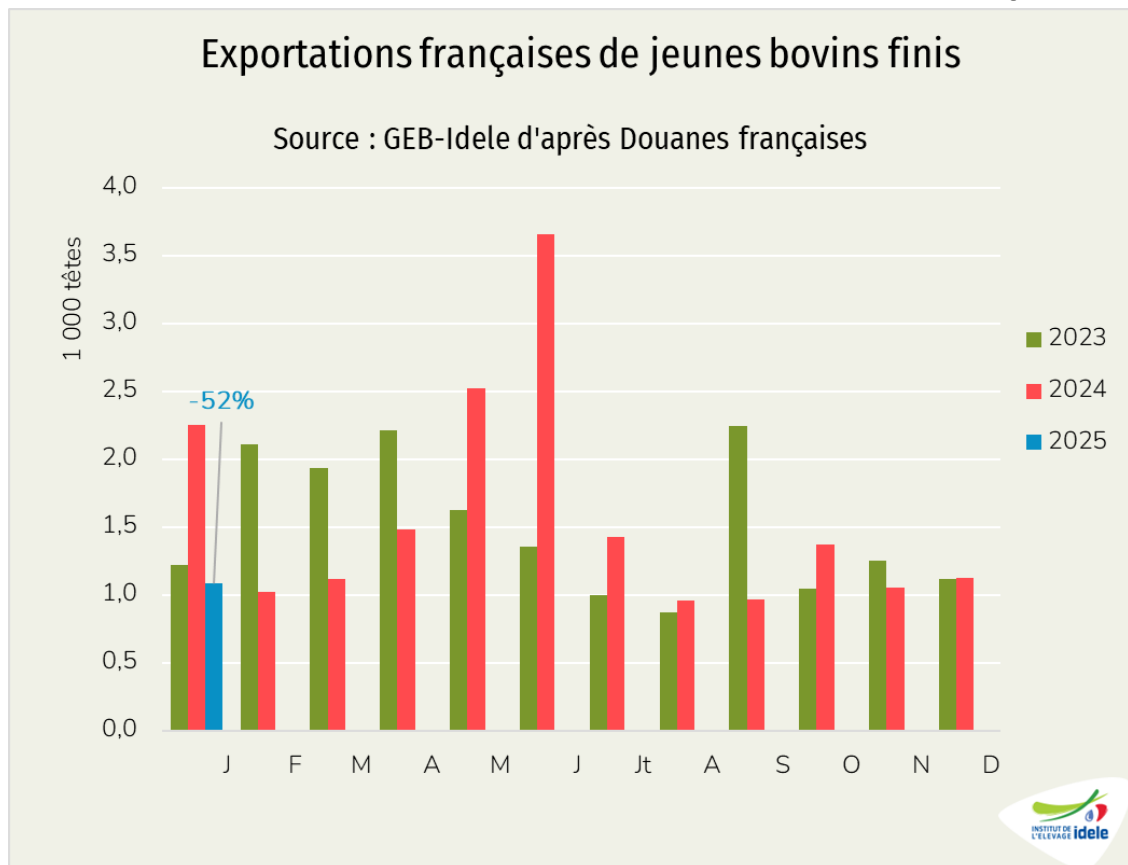
Prix des exportations françaises de viande bovine réfrigérée selon la destination

Source : GEB-Idele d'après Douanes françaises

€/kg de carcasse	Prix janvier 2024	Prix janvier 2025	Variation 2025/2024
Italie	6,39	7,21	+13%
Allemagne	6,20	6,74	+9%
Grèce	5,34	6,28	+18%
Moyenne	5,93	6,72	+13%

Exportations françaises de jeunes bovins finis

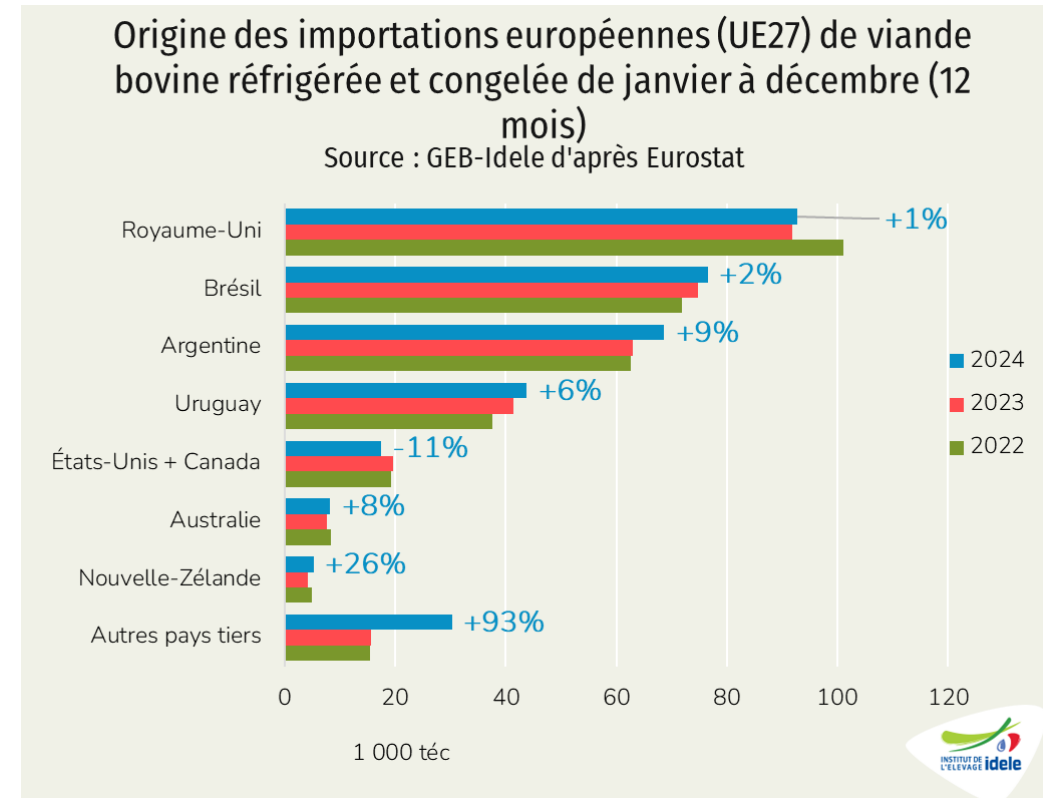
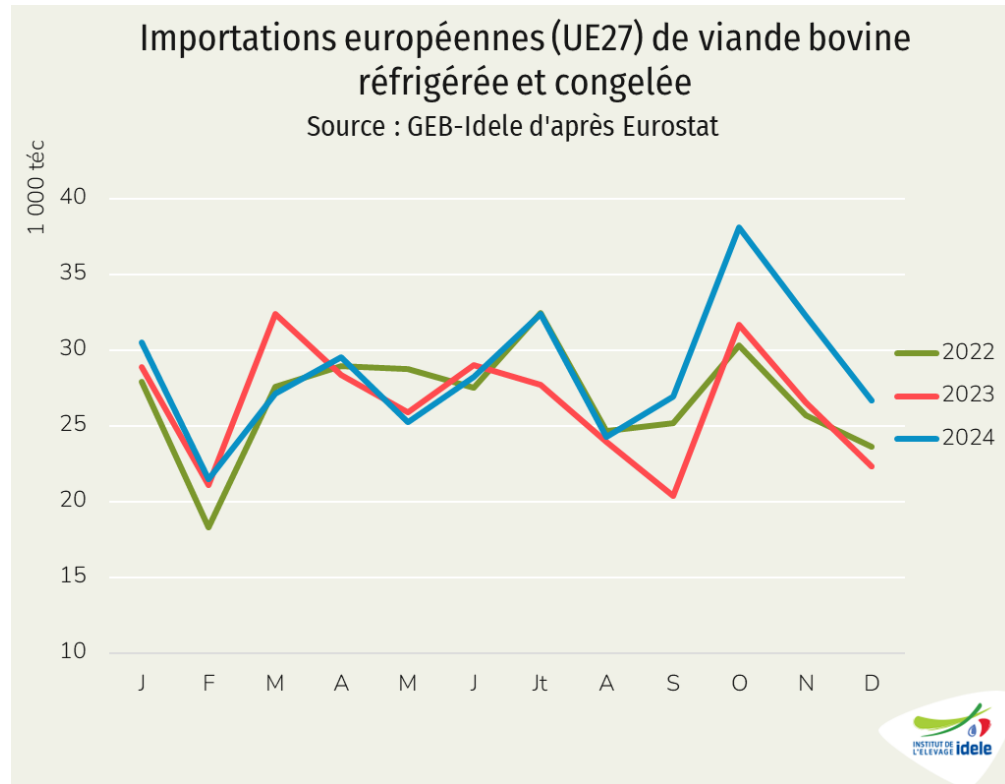
Source : GEB-Idele d'après Douanes françaises



- En janvier 2025 : 1 100 têtes, -52% /2024 et -11% /2023

Importations de viande bovine de l'UE-27

Source : GEB-Idele d'après Eurostat

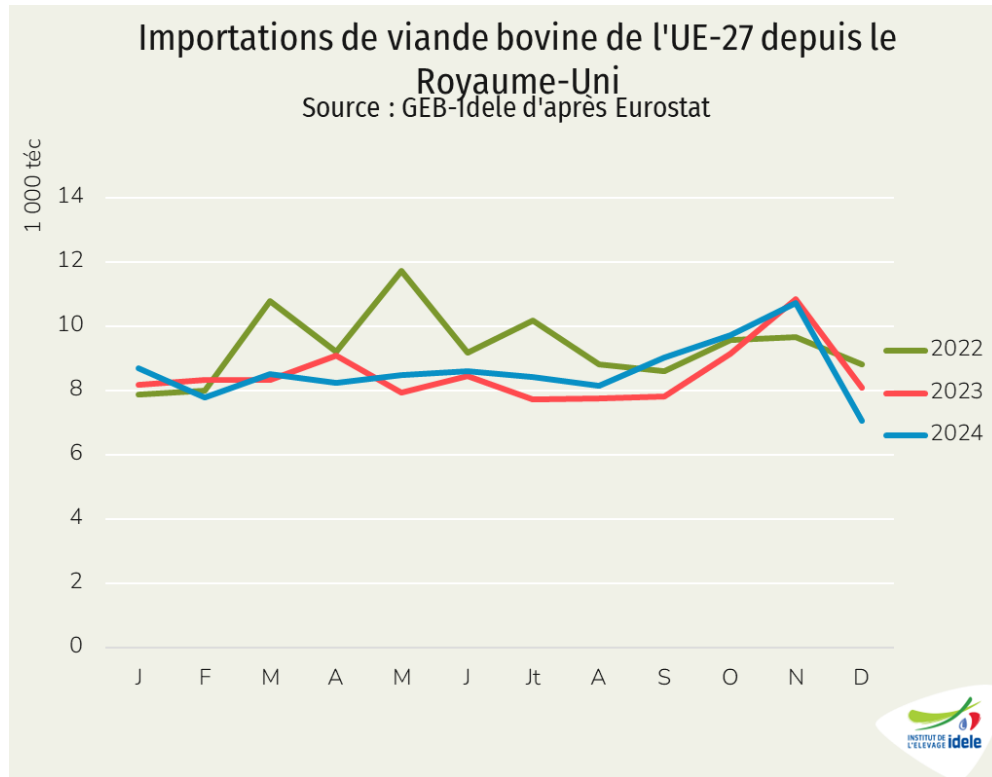


En cumul sur l'ensemble de l'année 2024 :

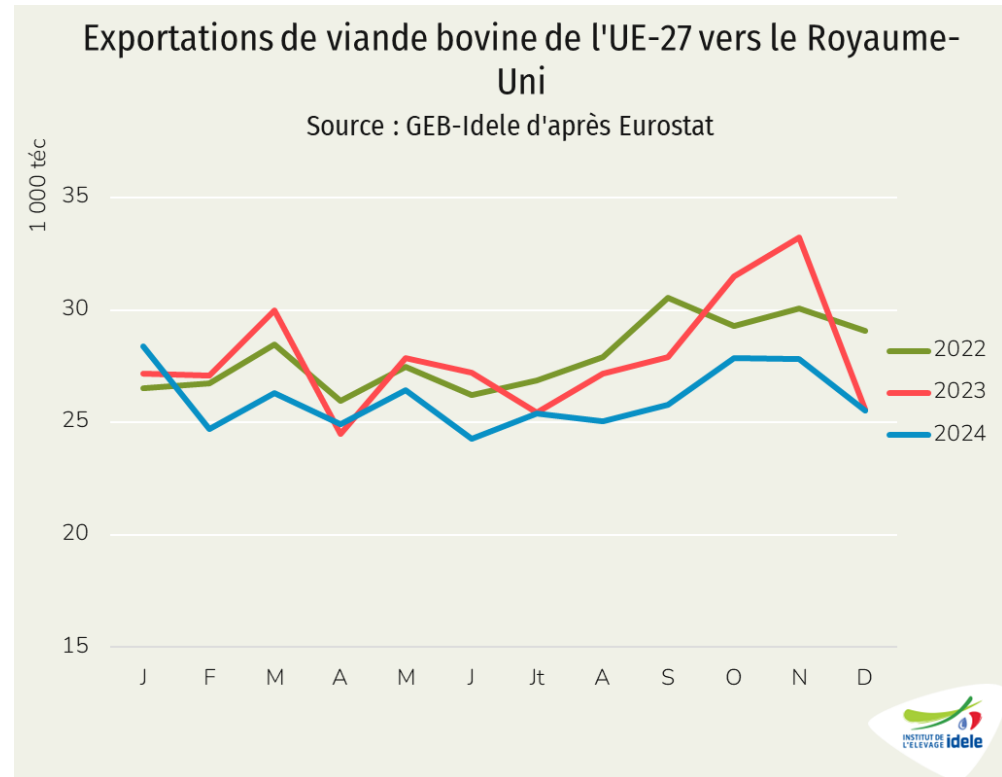
343 000 téc, +8% /2023 et +7% /2022

Commerce entre le Royaume-Uni et l'UE-27

Source : GEB-Idele d'après Eurostat



En cumul sur l'ensemble de l'année 2024 :
103 000 téc, +2% /2023 et -8% /2022



En cumul sur l'ensemble de l'année 2024 :
312 000 téc, -7% /2023 et -7% /2022

TENDANCES LAIT VIANDE

Viande bovine et maigre



Pour plus d'infos

Département Economie :

ilona.blanquet@idele.fr

maximin.bonnet@idele.fr

maxime.leglaunec@idele.fr

caroline.monniot@idele.fr