



Construisons ensemble les avenir de l'élevage


Tendances Lait Viande

Confédération
Nationale de l'Élevage
CNE

GRAPHIQUES ET DONNÉES

LAIT DE VACHE

Novembre 2024



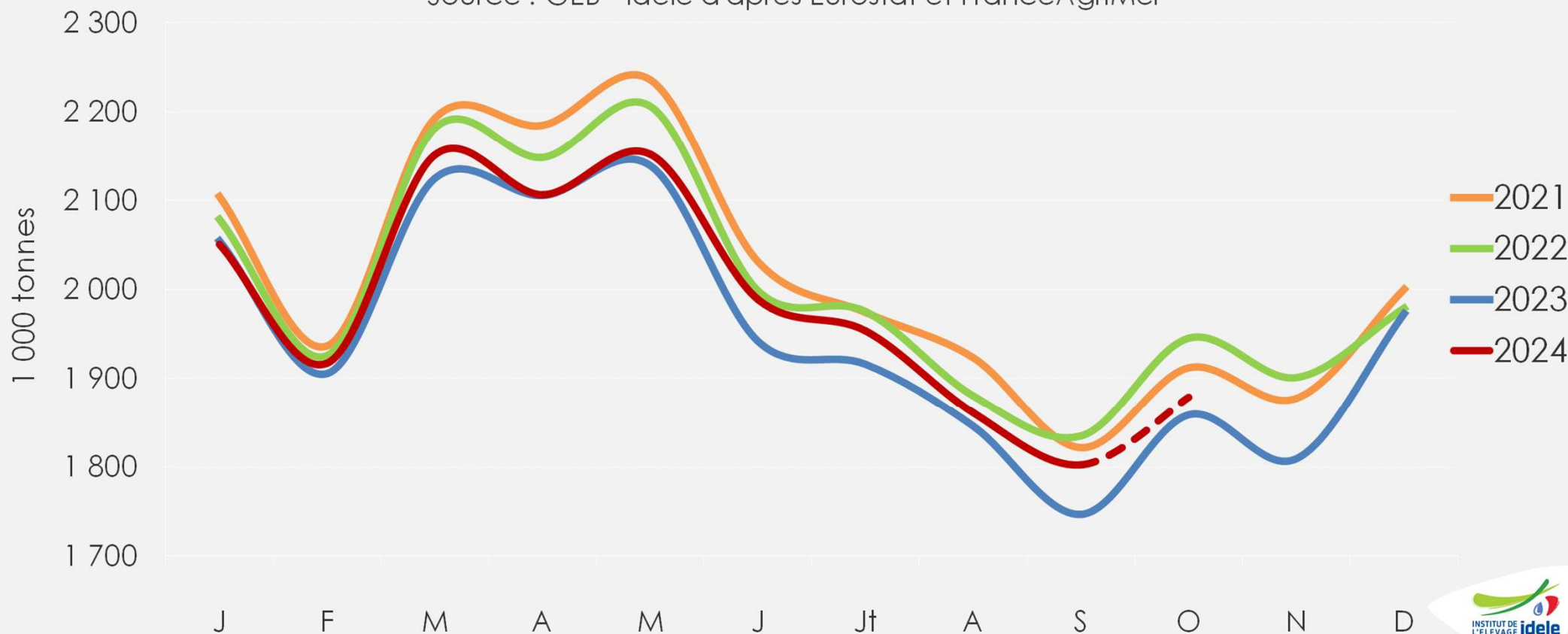
Les points marquants

- En France, le mois de septembre a affiché une belle augmentation de collecte et les prévisions sur octobre sont aussi en hausse. Le prix du lait poursuit une progression modérée. Les ventes de produits laitiers en magasins sont très dynamiques.
- La collecte de lait bio a continué son repli en septembre. Le recul des ventes de produits laitiers bio en magasins généralistes s'atténue. Le prix, de 518 €/1 000 l en septembre, est très proche de l'année dernière.
- Portée principalement par un début de campagne dynamique en Nouvelle-Zélande, l'offre laitière cumulée des principaux exportateurs était en hausse pour le 2^{ème} mois consécutifs en septembre 2024. Les évolutions restaient cependant contrastées.
- La collecte au sein de l'UE-27 a été en retrait sur un an au 3^{ème} trimestre à 35,8 Mt (-0,3% /2023). Les dynamiques restaient cependant très différentes entre hausse des collectes française et polonaise, stabilité de la collecte italienne et baisse des collectes allemande, belge, irlandaise et surtout néerlandaises.
- Les prix mondiaux du beurre ont poursuivi leurs dynamiques divergentes, entre hausse au sein de l'UE et baisses aux Etats-Unis comme en Océanie. Après un très léger regain, les cours mondiaux de la poudre maigre se sont stabilisés.
- Le commerce extérieur de la France s'est amélioré en valeur de +1% en cumul annuel à sept 2024. Les exportations ont enregistré une belle croissance en volume. Elles ont été très dynamiques en fromages, yaourts, crème et lait vrac. Les importations ont reculé globalement en volume. Elles ont toutefois bien progressé en fromages.

Une collecte en progression

Collecte laitière française

Source : GEB - Idele d'après Eurostat et FranceAgriMer



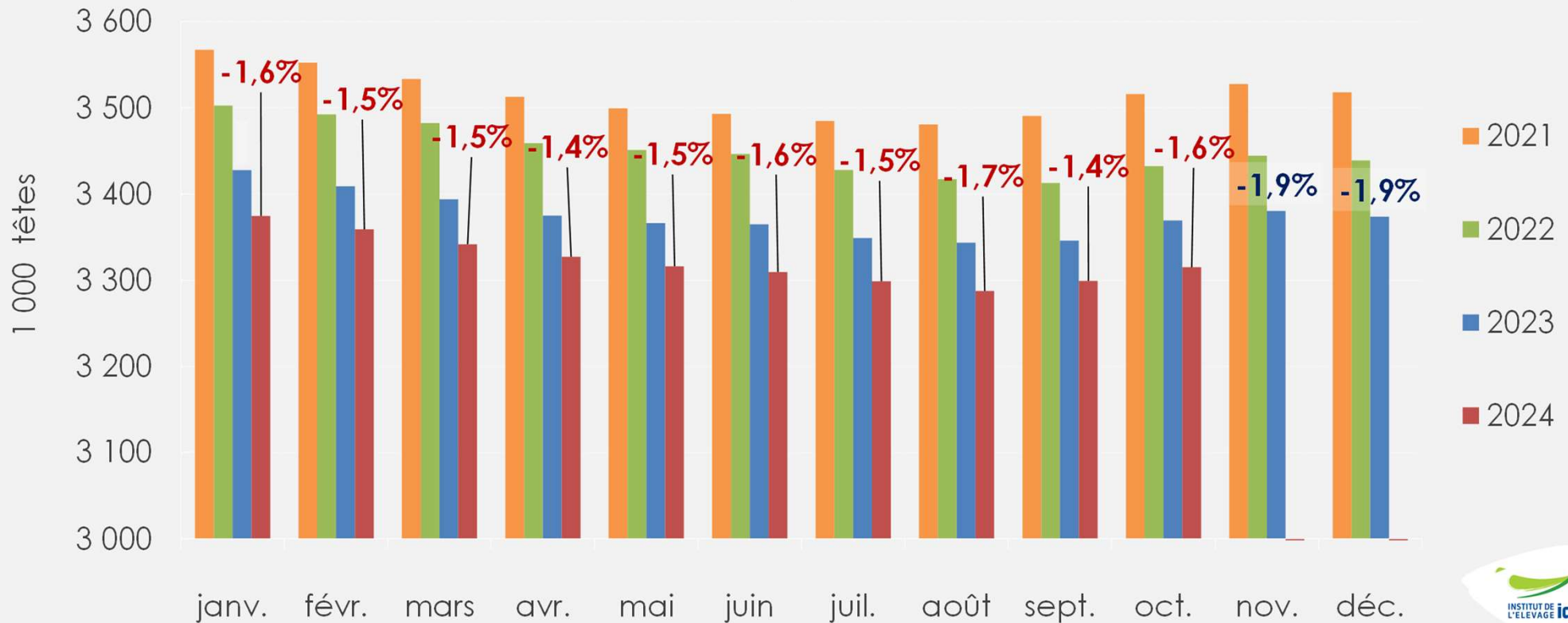
- **Dynamique positive de la collecte française :**

- +3,2% /2023 en sept,
- +4,8% en MSU,
- La collecte laitière a poursuivi sa hausse en octobre

Cheptel français : recul plus modéré

Cheptel national de vaches laitières présentes au 1^{er} du mois

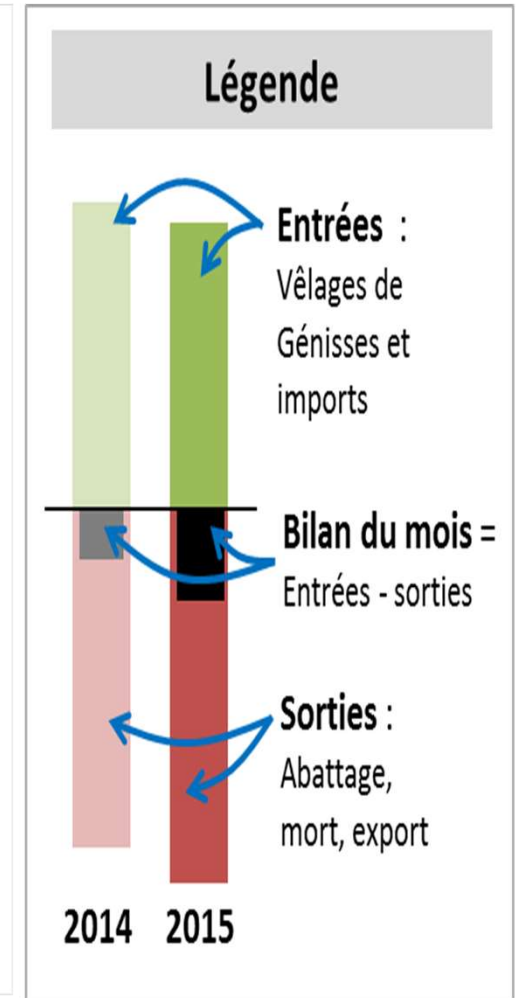
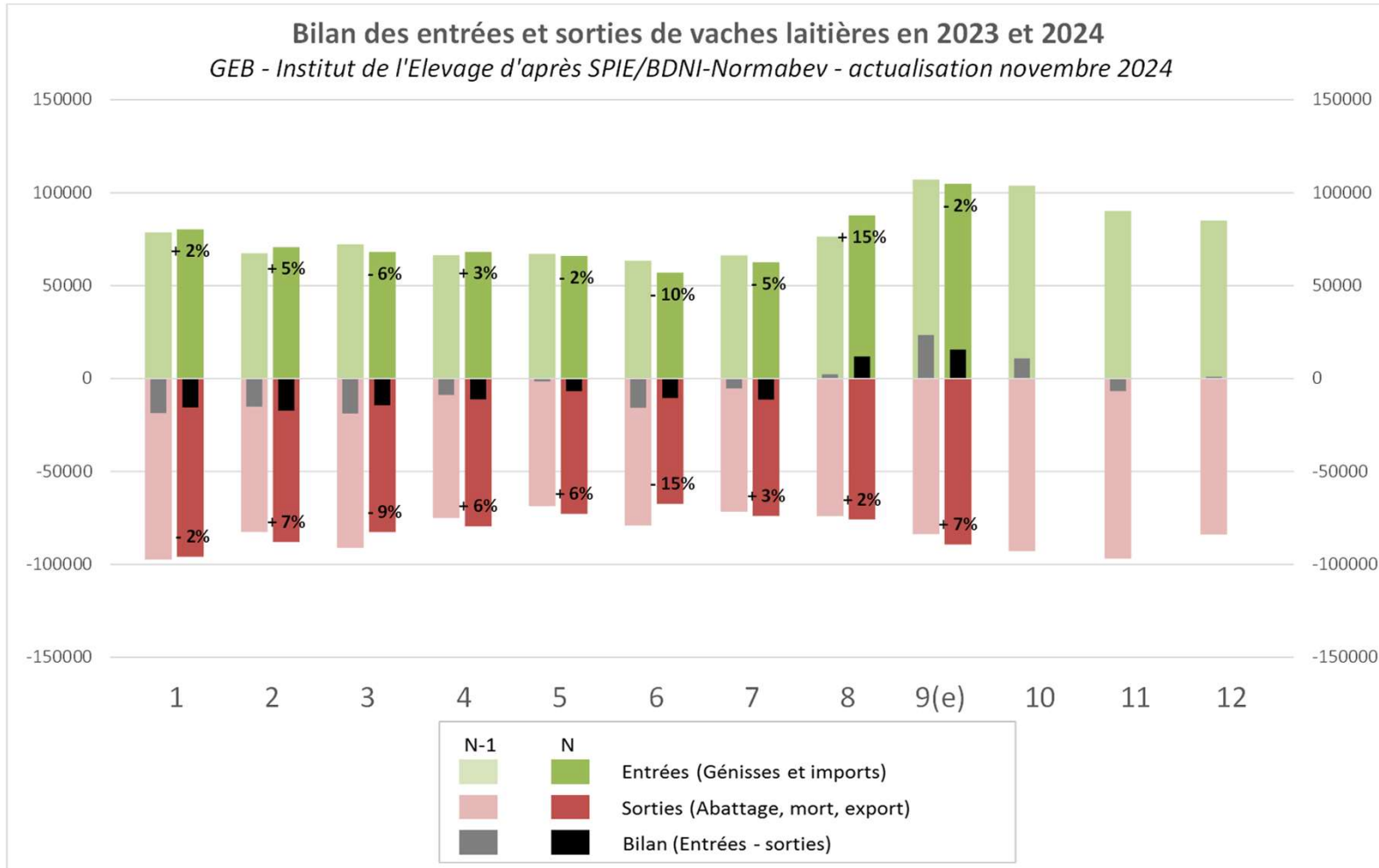
Source : GEB - Idele d'après SPIE/BDNI-Normabev



En plus des femelles issues de 2 parents de races pures, le cheptel de vaches laitières inclut les femelles croisées ayant un père laitier.

- Au 1^{er} oct 2024, le cheptel de vaches laitières s'établit à 3,32 millions de têtes.
- Recul de -1,6% /2023, soit -54 200 têtes.
- Baisse plus modérée du cheptel.

Cheptel français : détail des évolutions

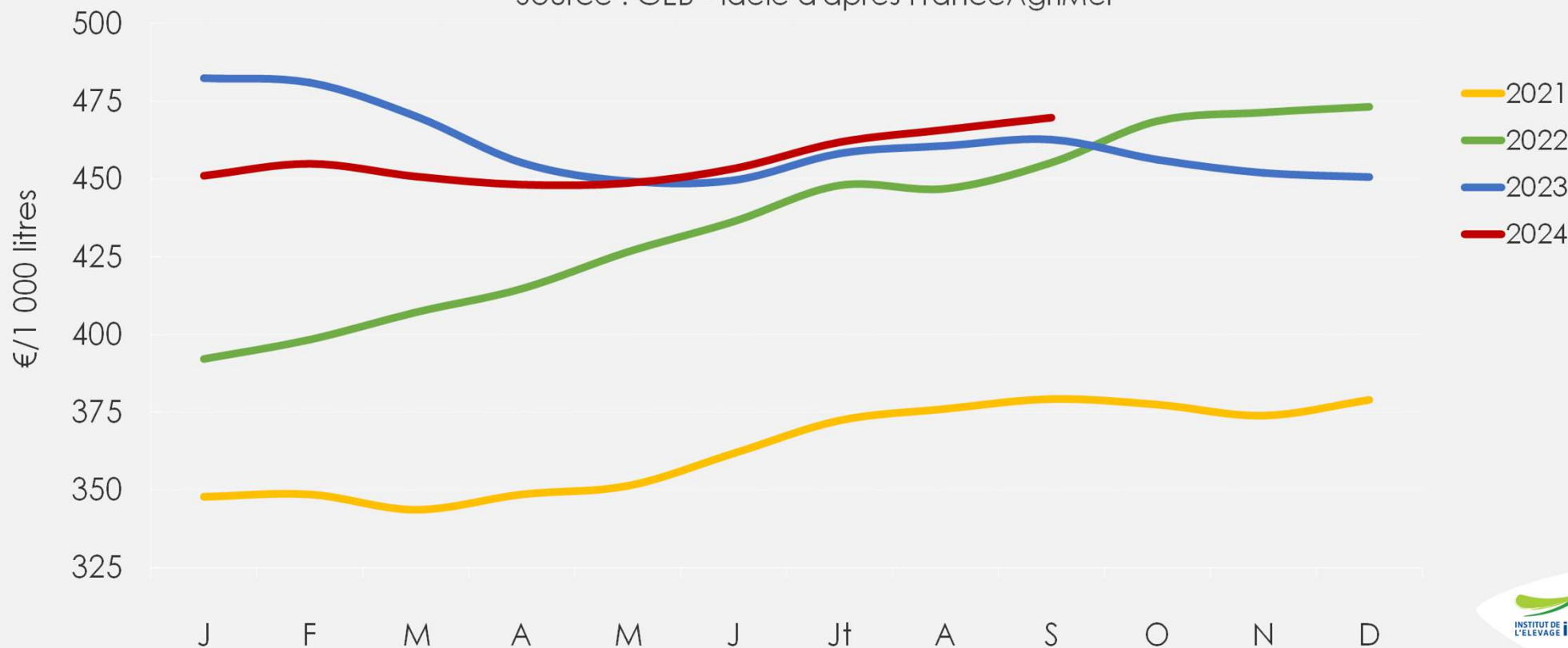


- En sept, léger recul des entrées (-2% /2023).
- Hausse des réformes (+7% /2023) d'une année sur l'autre.
- Solde positif qui se réduit comparé à l'an passé.

Un prix du lait en légère progression

Prix du lait standard (38/32) en France

Source : GEB - Idele d'après FranceAgriMer

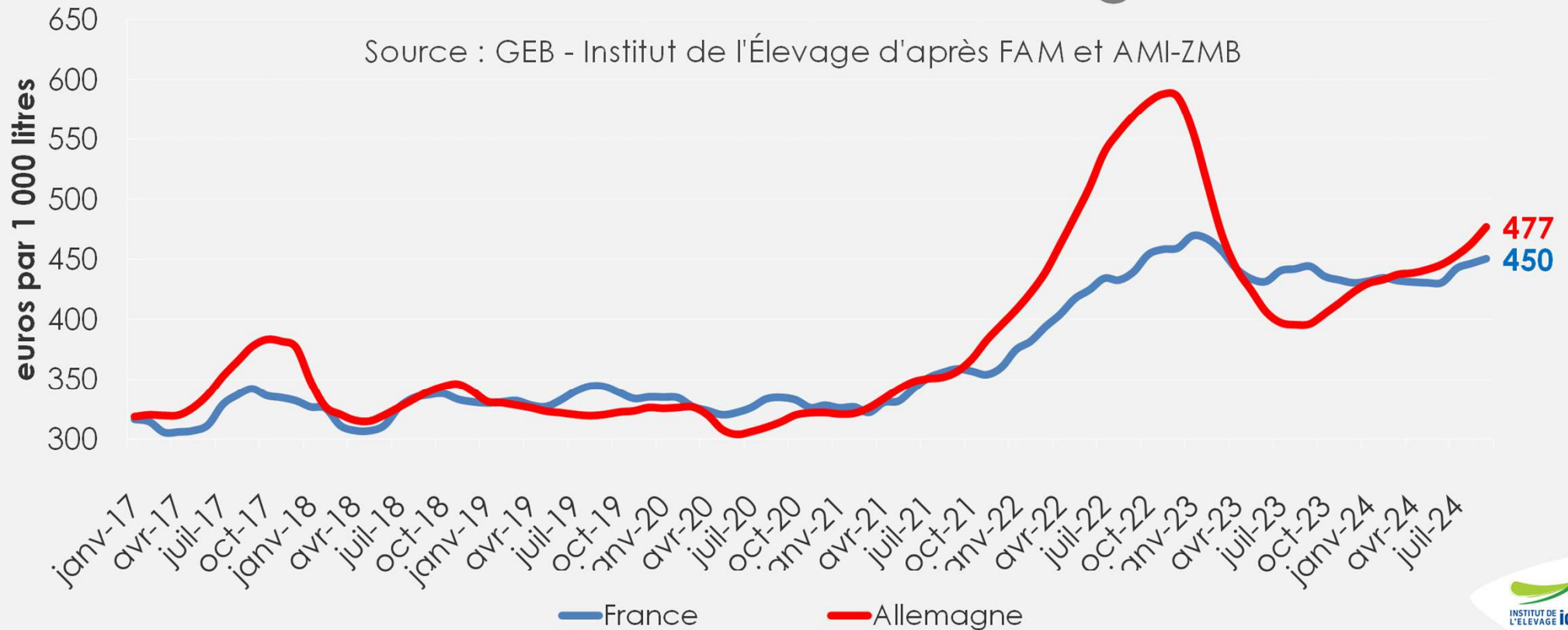


- En sept à **470 €/1 000 l**, le prix du lait standard (tous laits),
- **+7 €/1 000 l** d'une année sur l'autre soit, **+1,5% /2023**,
- Un prix du lait qui devrait légèrement augmenter au dernier trimestre

Le prix allemand repasse au-dessus du prix français

Prix du lait conventionnel standard en France et Allemagne

Source : GEB - Institut de l'Élevage d'après FAM et AMI-ZMB

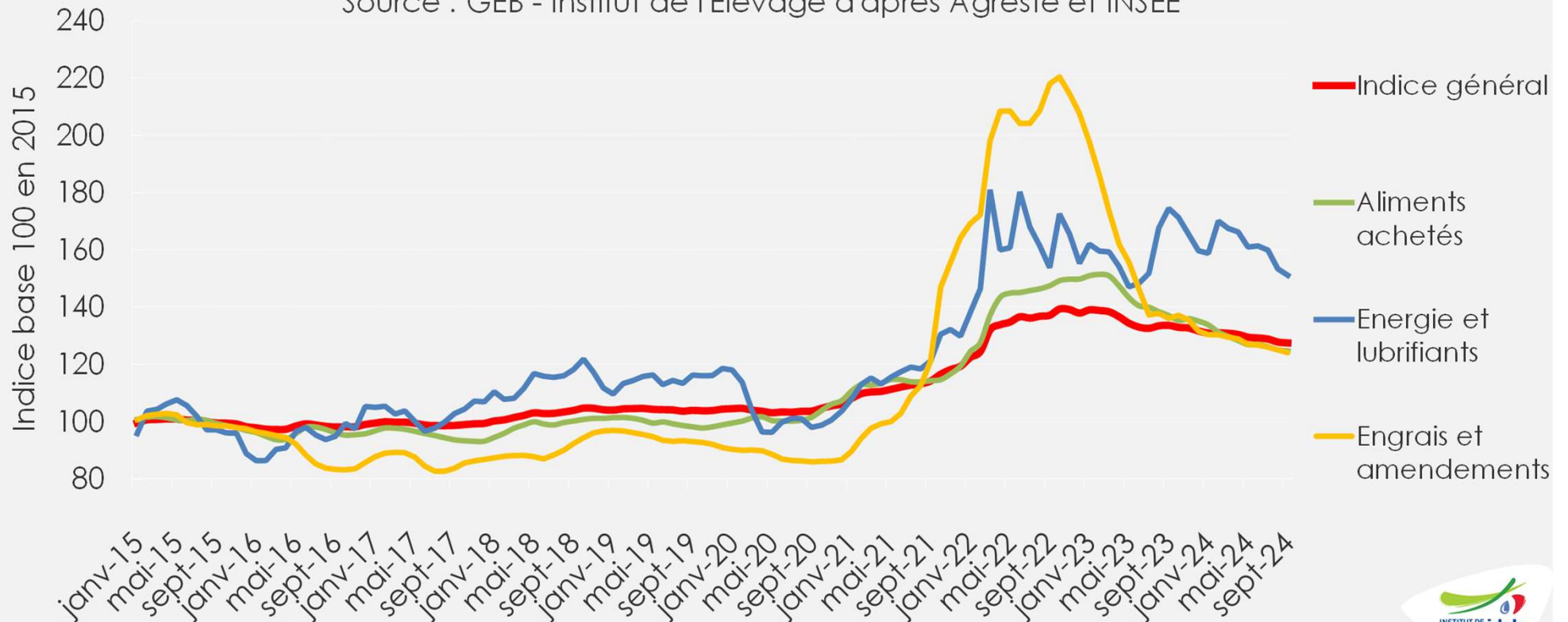


- **France** : 450 €/1 000 l (lait conventionnel) en sept, soit +1,4% /2023,
- **Allemagne** : 477 €/1 000 l en sept, soit +20% /2023,
- **UE-27** : 496 €/t en sept 2024.

L'IPAMPA Lait de vache en recul

Evolution de l'IPAMPA* Lait de vache

Source : GEB - Institut de l'Élevage d'après Agreste et INSEE



* Indice des Prix d'Achats des Moyens de Production Agricole



- En sept, l'IPAMPA lait de vache à l'indice 127,5 :
 - -0,2% d'un mois sur l'autre,
 - -4,3% /2023.
- Aliments achetés : -0,4 points d'un mois sur l'autre et -9,6% /2023,
- Energie et lubrifiants : -2,3 points d'un mois sur l'autre et -8,5% /2023,
- Engrais et amendements : -1,1 points d'un mois sur l'autre et -9,2% /2023.

Evolution de la MILC*

- **Sur le mois de septembre 2024 la MILC s'établit à 178 €/1 000 l.**
- **Sur un mois**, elle a augmenté de +12€, sous l'effet d'une progression du produit lait (hausse prix réel), une baisse du produit généré par la vente des animaux et des charges en recul.
- **Sur un an**, la MILC est en hausse de +27 €/1 000 l. On observe une hausse du produit lait (+12 €/2023) et une baisse des autres produits (-2 € /2023). A l'inverse, les charges ont reculé de -17 € /2023.
- **Sur 12 mois glissants, la MILC s'établit à 154 €/1 000 l.** Elle dépasse donc la moyenne 2007-2021 (99 €/1 000 l).

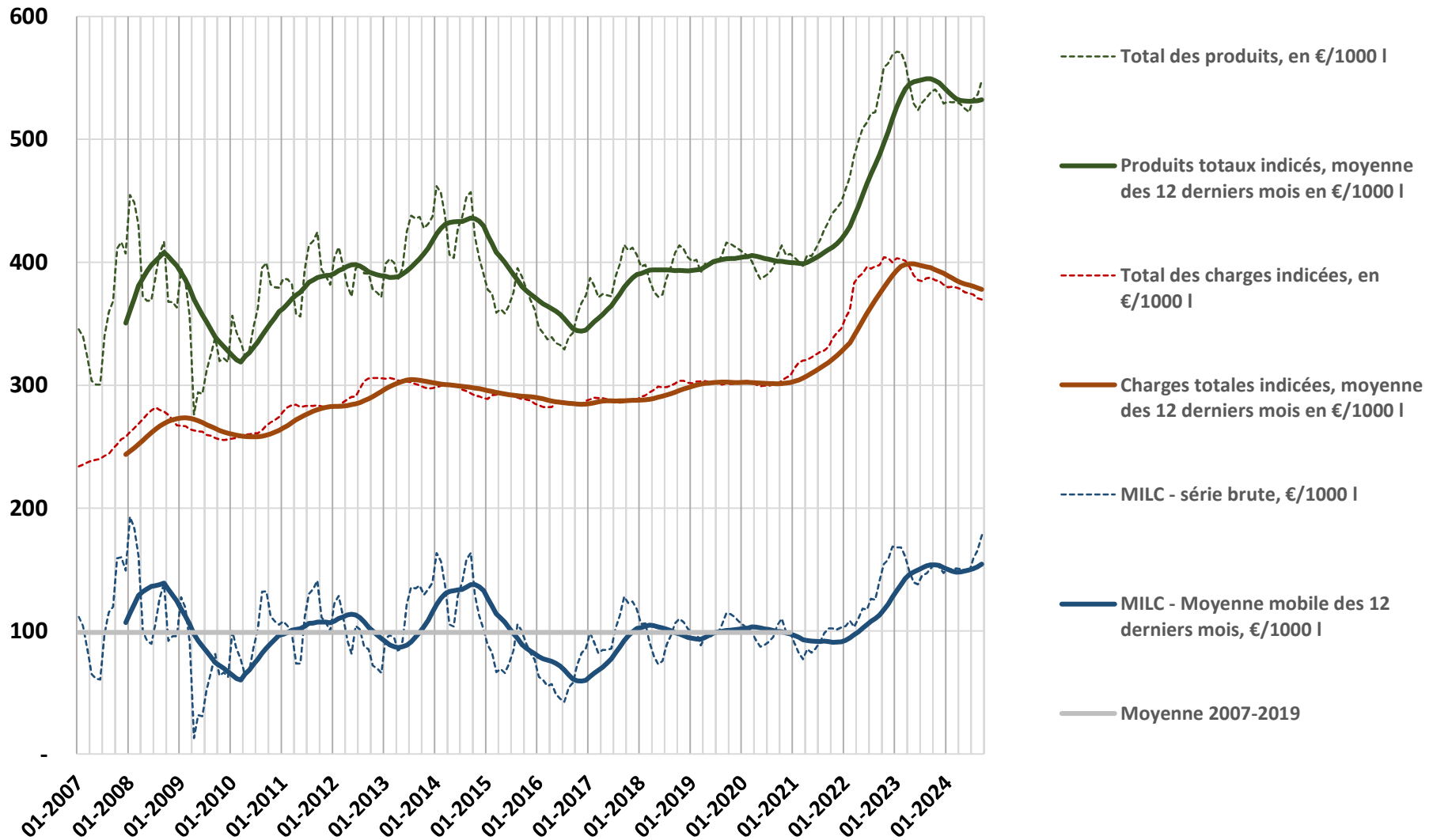
*La **Marge Ipampa Lait de vache sur Coût total indicé (MILC)** permet de mesurer l'évolution de la différence entre le prix du panier de produits spécifique à la production laitière (prix du lait, veau, vaches de réforme) et le prix du panier de charges indicées dans l'IPAMPA Lait de vache.

Marge MILC et sa moyenne glissante sur 12 mois

Produits indicés - charges indicées = MILC (Marge IPAMPA Lait de vache sur Coût total indicé)

Dernière valeur disponible : septembre 2024

€/ 1000 L



source : Institut de l'Elevage d'après FranceAgriMer, Insee et SSP

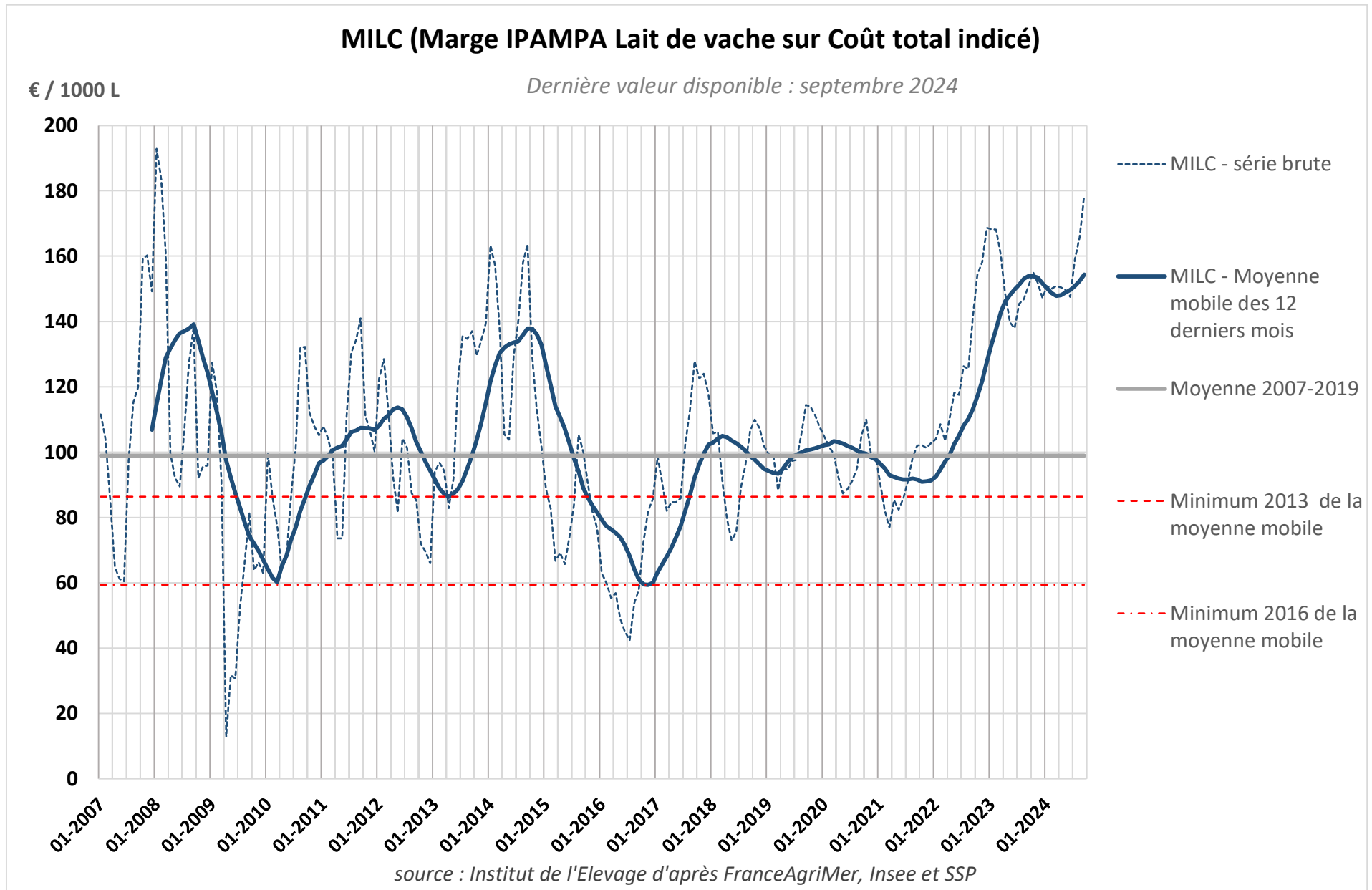
Pour +infos sur la méthode et le rebaselement <http://idele.fr/services/outils/milc.html>

Construisons ensemble les avenir de l'élevage

Tendances Lait Viande

Confédération Nationale de l'Élevage CNE

Marge MILC et sa moyenne glissante sur 12 mois

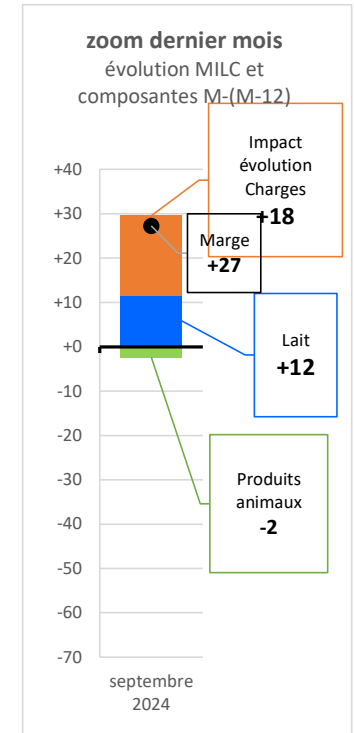
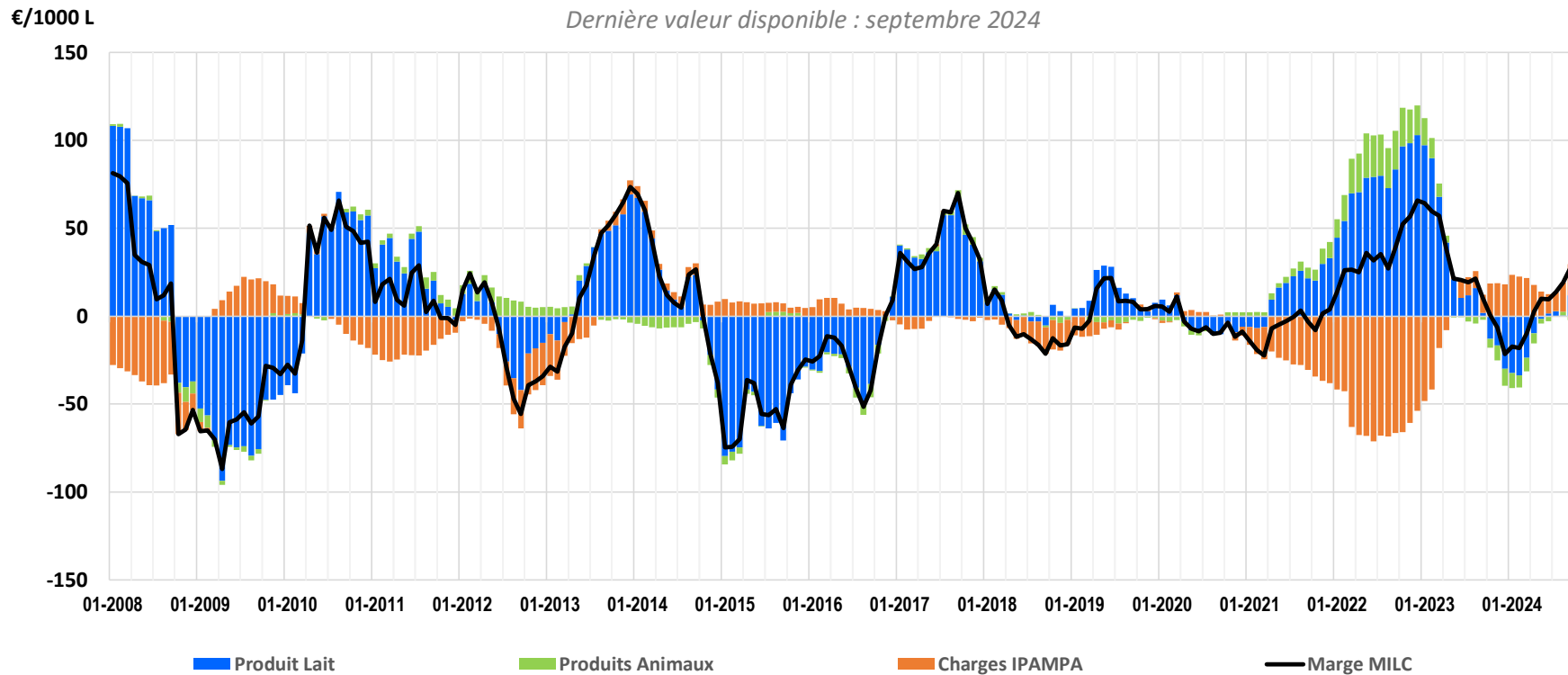


Pour +infos sur la méthode et le rebasement <http://idele.fr/services/outils/milc.html>

Marge MILC – évolution et composantes

Variation de la marge MILC (du mois m de l'année N - mois m de l'année N-1)
et de ses composantes

Dernière valeur disponible : septembre 2024

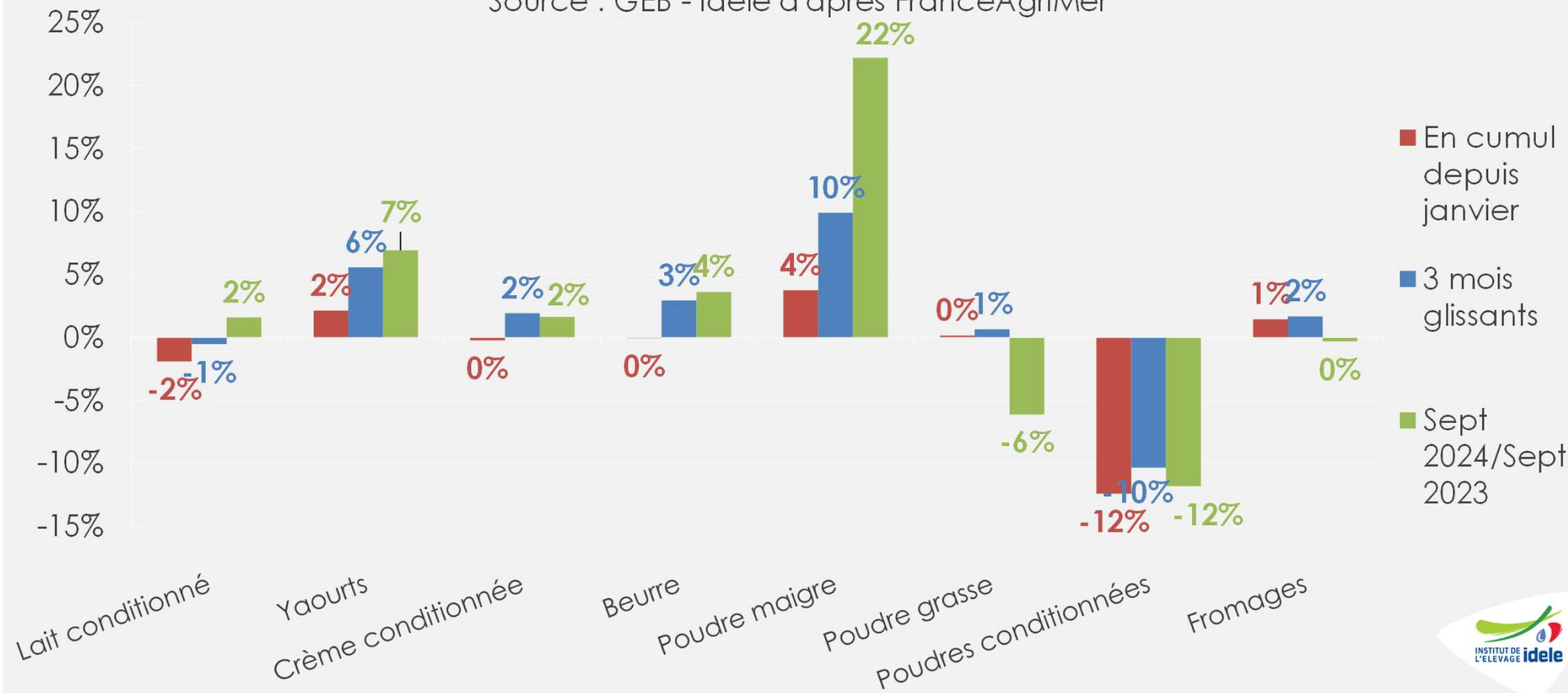


Pour +infos sur la méthode et le rebasement <http://idele.fr/services/outils/milc.html>

Evolution contrastée des fabrications

Evolution des fabrications françaises de produits laitiers (%/n-1)

Source : GEB - Idele d'après FranceAgriMer

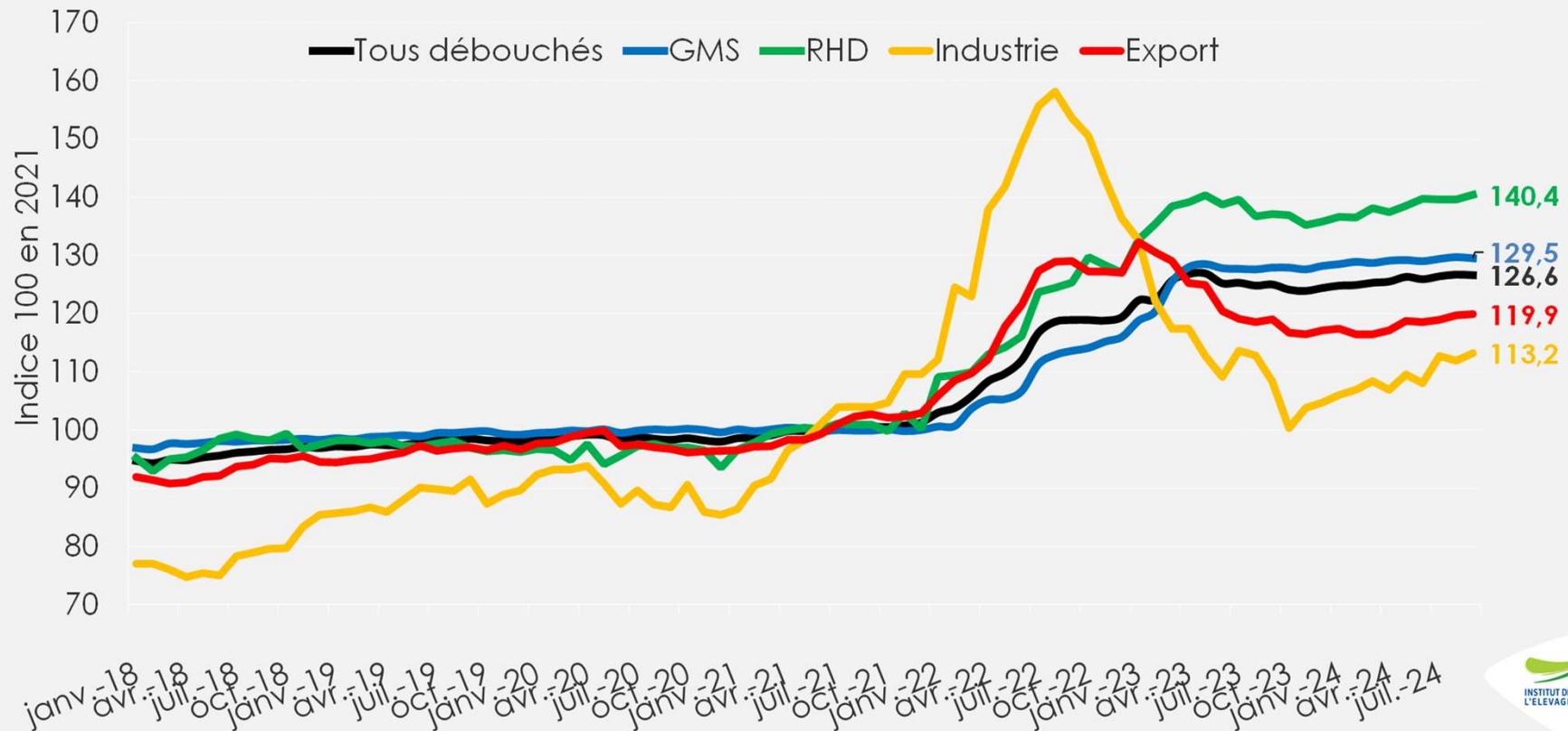


- Crème conditionnée : +2% /2023 en sept 2024, yaourts : +7% , beurre: +4% /2023, fromages : 0%
- Lait conditionné : +2% /2023
- Poudres de lait : +22% en poudre maigre, -6% en poudres grasses et -12% en poudres conditionnées.

Légère progression des prix sortie usine

Indice des prix sortie usine selon débouchés

Source : GEB-Idele d'après INSEE



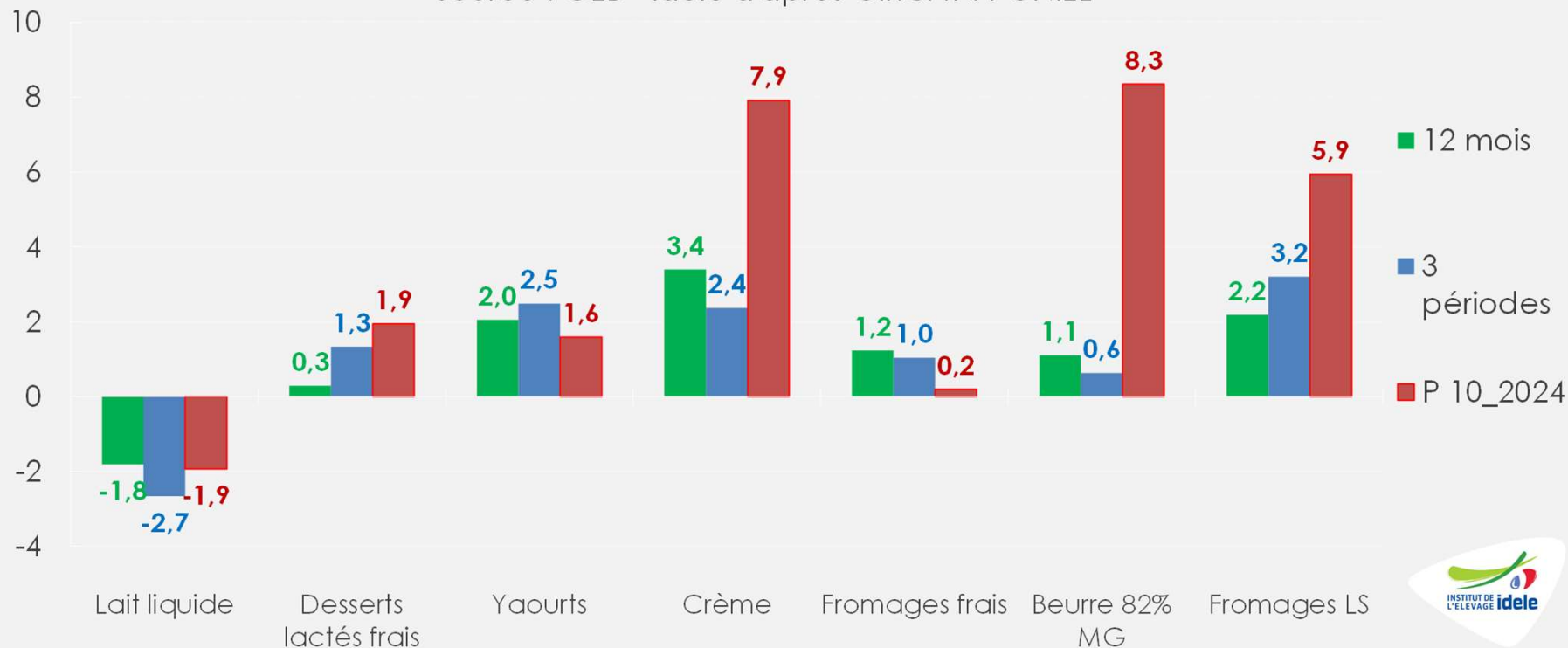
- Légère hausse des prix sortie usine :
 - GMS : **-0,2%** d'un mois à l'autre, **+1,3%** /2023 et **+4,6%** /2023 sur 12 mois glissants,
 - Industrie: **+1,2%** d'un mois à l'autre, **+4,5%** /2023 et **-12,4%** /2023 sur 12 mois glissants,
 - RHD : **+0,6%** d'un mois à l'autre, **+2,4%** /2023 et **+1,9%** /2023 sur 12 mois glissants
 - Export : **+0,2%** d'un mois à l'autre, **+0,8%** /2023 et **-5,8%** /2023 sur 12 mois glissants.

Des ventes aux ménages dynamiques

Evolution des volumes vendus en magasins-France

(% /N-1)

Source : GEB - Idele d'après CIRCANA-CNIEL

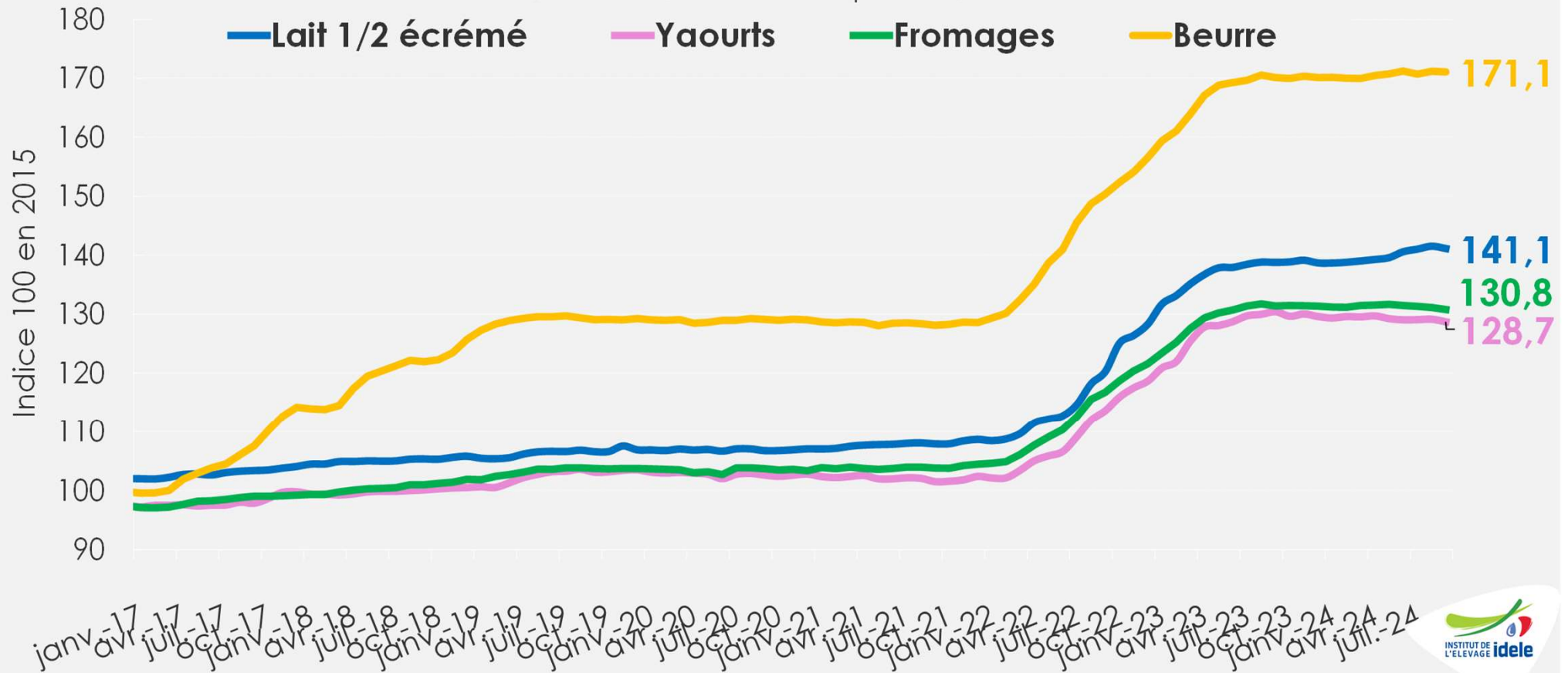


- Sur la période 10 de 2024, les ventes aux ménages des produits laitiers sont en nette progression (+5,1 % /2023 en éq. Lait). Elles ont augmenté pour tous les produits à l'exception du lait (-1,9%).
- Sur les 3 dernières périodes, les ventes ont été soutenues pour tous les produits à l'exception des laits conditionnés (-2,7%).
- Sur 1 an, les ventes ont progressé pour tous les produits à l'exception du lait (-1,8%).

Stabilisation des prix à la consommation à un niveau élevé

Indice des prix à la consommation

Source : GEB-Idele d'après INSEE

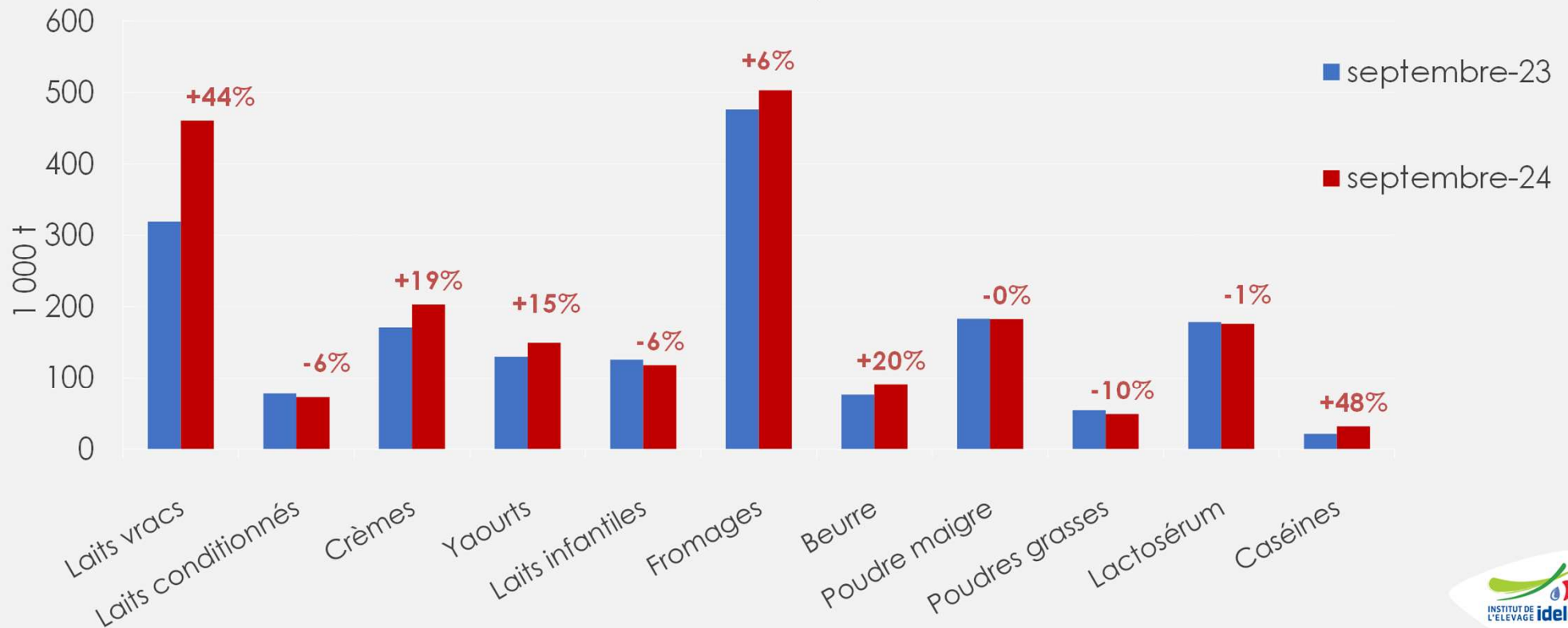


- **En sept 2024** : quasi-stabilisation des prix d'un mois sur l'autre selon l'INSEE :
 - Laits conditionnés : **-0,3%** d'un mois à l'autre, **+1,7%** /2023 et **+3,7%** /2023 sur 12 mois glissants,
 - Beurre : **-0,1%** d'un mois à l'autre **+0,6%** /2023 et **+3,6%** /2023 sur 12 mois glissants,
 - Yaourts : **-0,3%** d'un mois à l'autre **-1,3%** /2023 et **+3,2%** /2023 sur 12 mois glissants
 - Fromages : **-0,3%** d'un mois à l'autre, **-0,5%** /2023 et **+3%** /2023 sur 12 mois glissants.

Hausse en volume des exportations françaises...

Exportations françaises cumulées de produits laitiers

Source : GEB - Idele d'après Business France

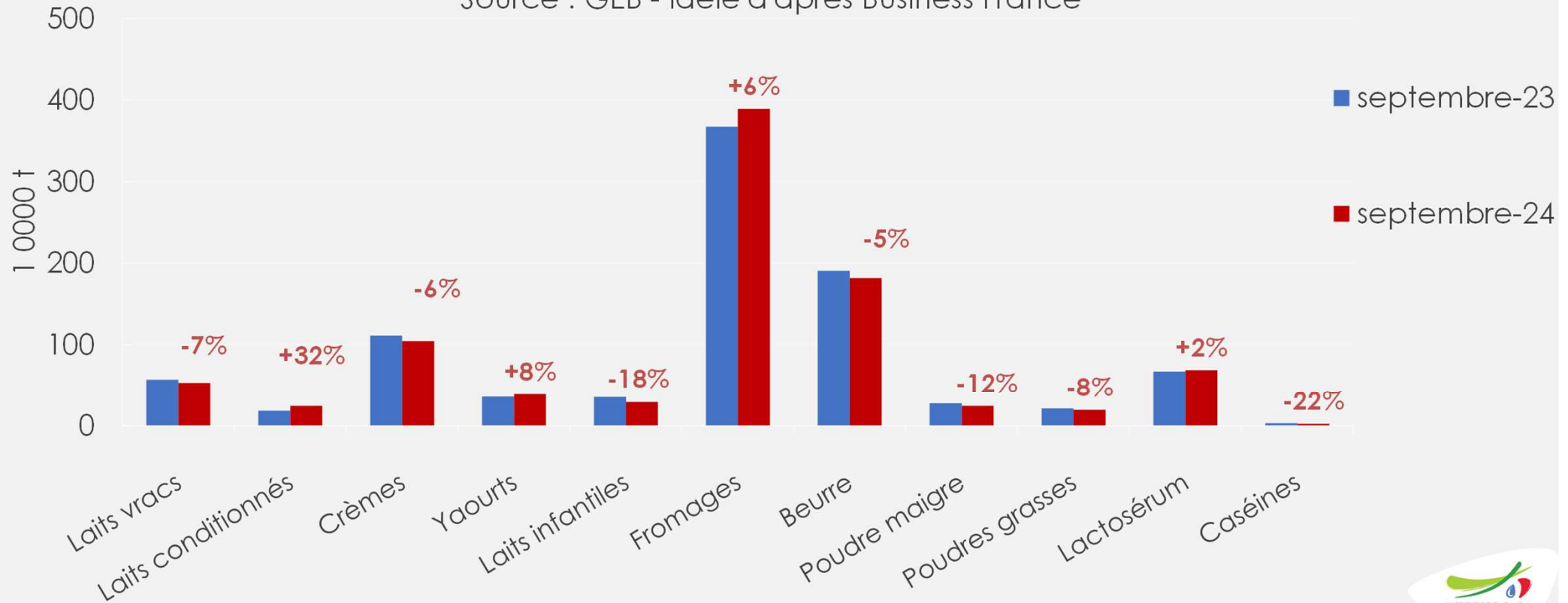


- Reflux persistant des exportations de laits conditionnés (-6% /2023),
- Hausse des exportations de lait vrac (+44% /2023) et de fromages (+6% /2023),
- Hausse des exports de crème (+19%), de yaourts (+15%) et de beurre (+20%),
- Stabilité des ingrédients secs : poudres maigre (0%), lactosérum (-1%), poudre grasse (-10%),
- Des exportations totales en hausse en valeur : +1% /2023 à +6752 M€ en sept 2024.

...Recul en volume des importations françaises

Importations françaises cumulées de produits laitiers

Source : GEB - Idele d'après Business France

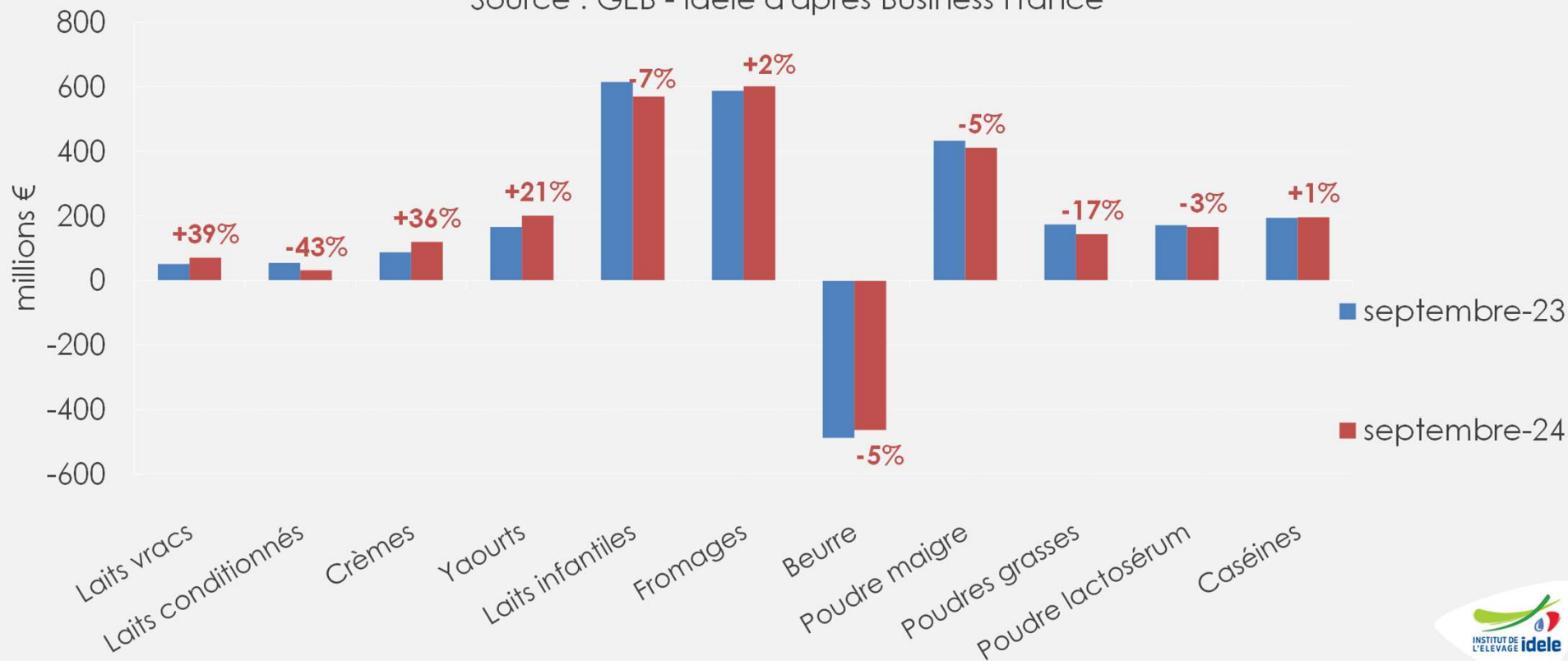


- Recul des imports de laits vrac : **-7%** /2023,
- Hausse des imports de lactosérum (**+2%** /2023),
- Recul en beurre (**-5%** /2023) et en crème (**-6%** /2023),
- Forte augmentation des imports de fromages (**+6%** /2023) et de yaourts (**+8%**)
- Des importations totales en hausse en valeur : **+1%** /2023 à **+4498 M€** en sept 2024.

Redressement de l'excédent commercial

Solde commercial cumulé de produits laitiers

Source : GEB - Idele d'après Business France



- Excédent commercial en hausse : **+1%** /2023 à **+2254 M€** en sept 2024.
- Hausse de l'excédent en fromages (**+2%** à **+602 M€**) et des yaourts (**+21%** à **+201 M€**)
- Hausse de l'excédent en crème (**+36%** à **+120 M€**),
- Recul du solde en lait infantile (**-7%**) et recul du déficit de beurre (**-5%** à **-463 M€**),
- Recul de l'excédent en ingrédients secs (**-7%** à **+1017 M€**).



Construisons ensemble les avenir de l'élevage

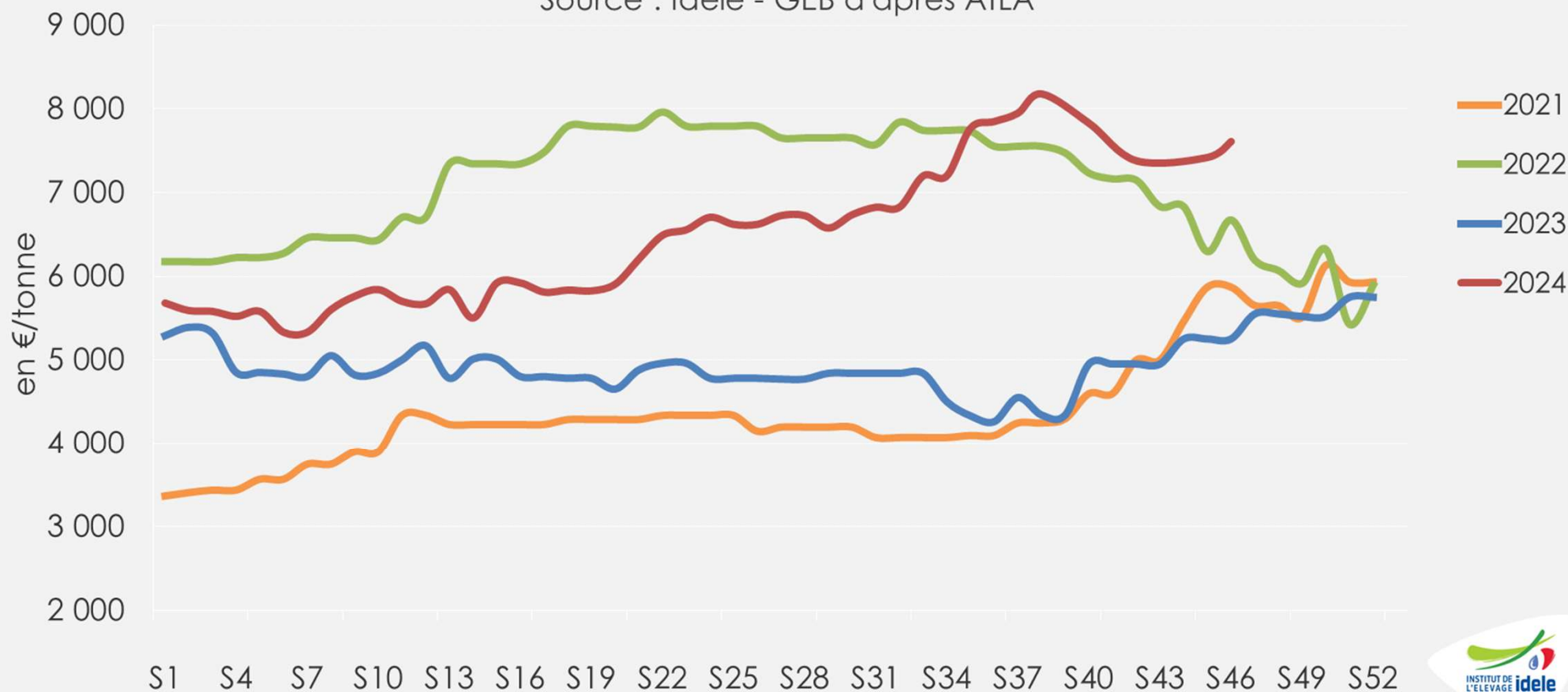
Tendances Lait Viande



Redressement des cours du beurre

Cotation du beurre sur le marché spot en France

Source : Idele - GEB d'après ATLA

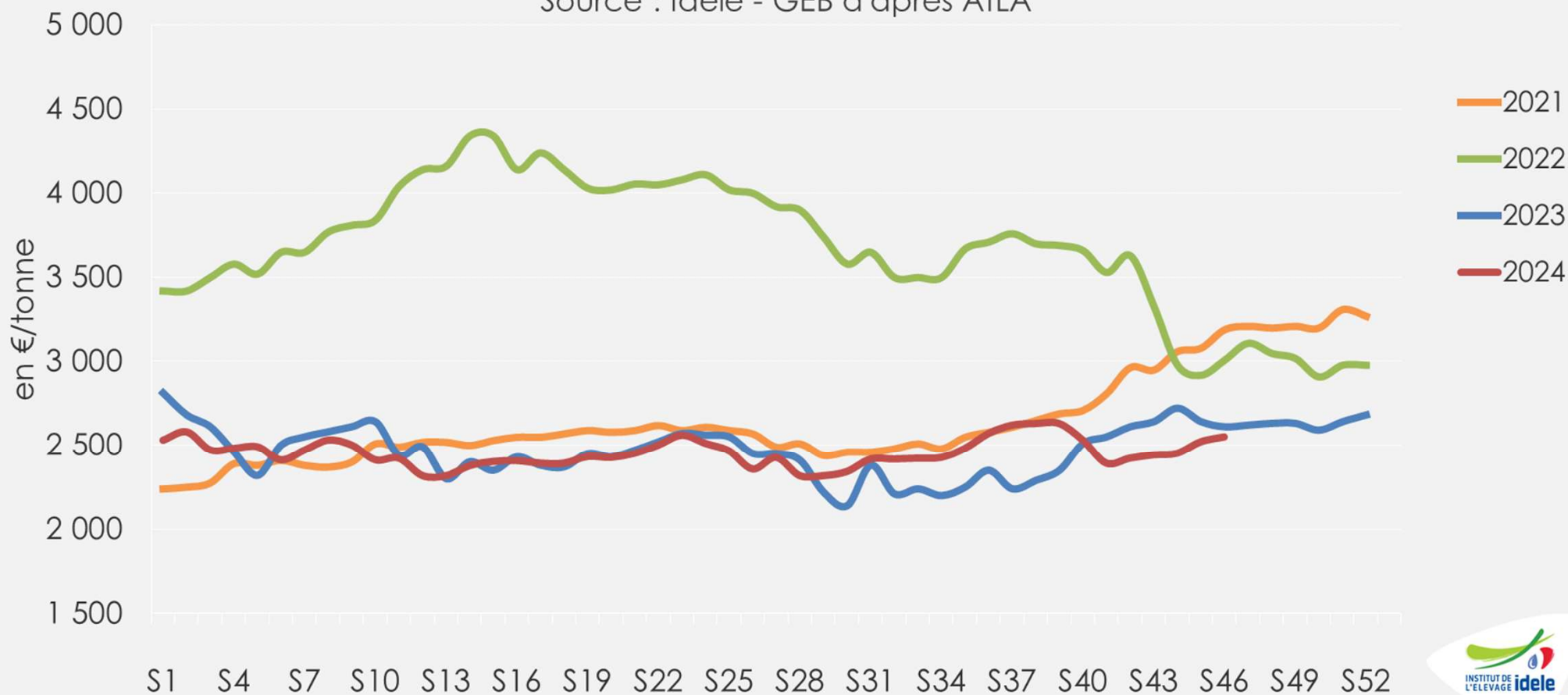


- La cotation ATLA s'établit à **7 610 €/t** en **semaine 46**
- Elle est en hausse de **+3%** sur un mois et en hausse de **2 360 €/t** depuis un an soit **+45%**
- Pas de cotation en semaines 39, 41, 43 et 44

Progression sur un mois du cours de la poudre maigre

Cotation de la poudre maigre en France

Source : Idele - GEB d'après ATLA

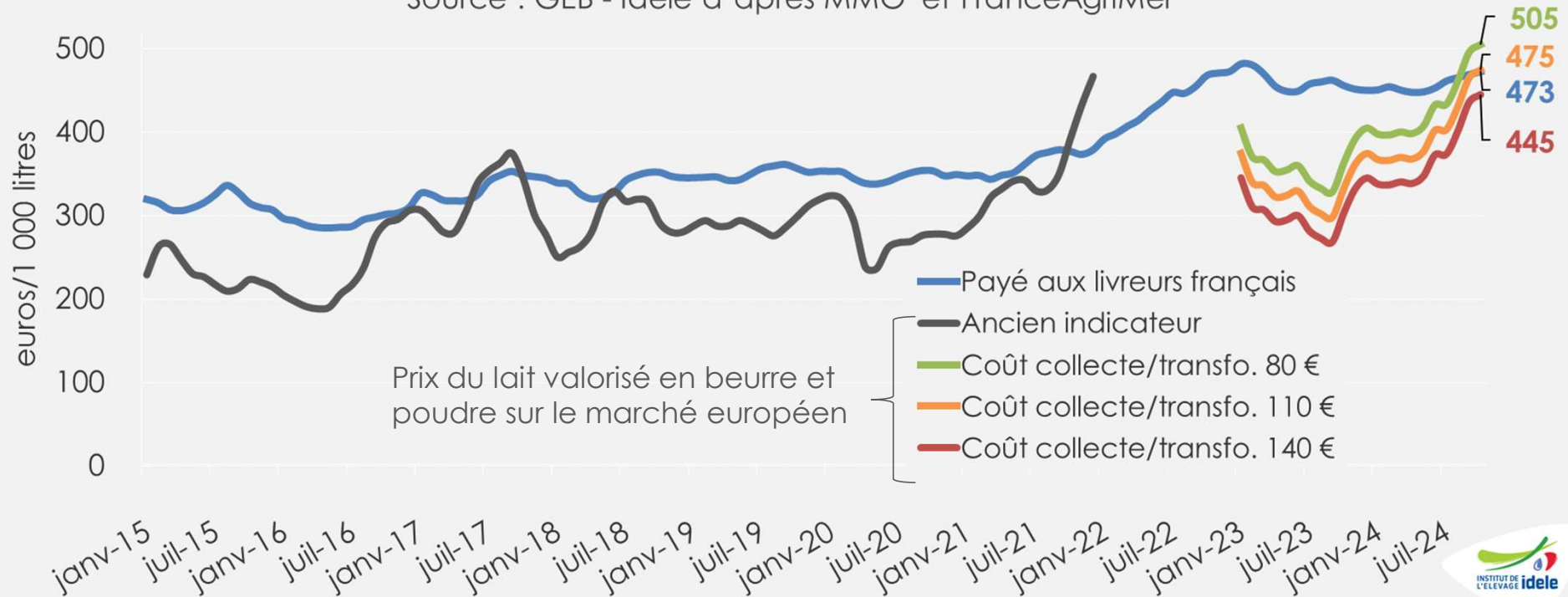


- La cotation ATLA s'établit à **2 550 €/t** en **semaine 46**
- Elle est en hausse de **+5%** sur un mois et en baisse de **-60 €/t** depuis un an soit **-2%**

Prix français du lait valorisé en beurre/poudre de 445 € à 505 € Prix payé aux livreurs français à 473 €/1 000 l (données d'octobre)

Prix théorique du lait valorisé en beurre/poudre et prix moyen à la production

Source : GEB - Idele d'après MMO et FranceAgriMer



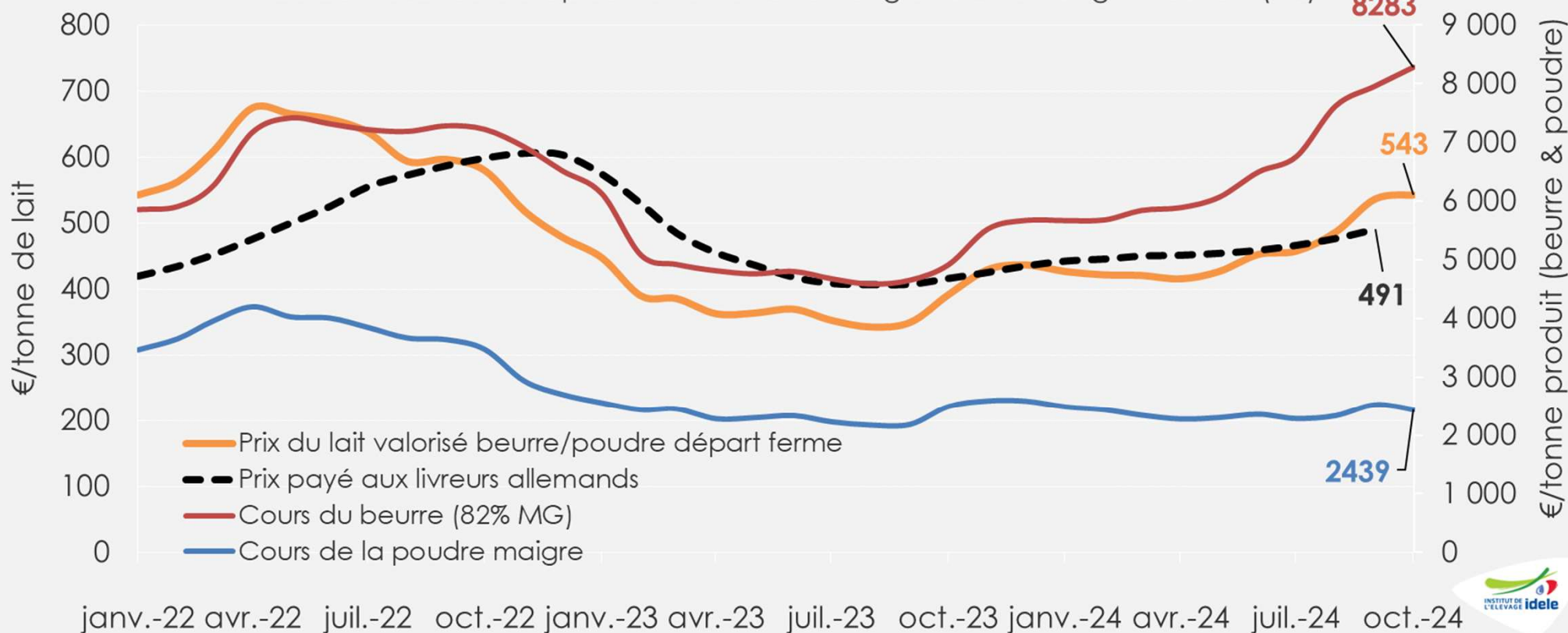
- Prix du lait valorisé en beurre/poudre maigre de 445 à 505 €/1 000 l en octobre 2024.
- Précision méthodologique :
 - L'ancien indicateur, inchangé depuis 2012, a été révisé.
 - Pour 2022, année exceptionnelle, nous avons fait le choix d'une année blanche.
 - Depuis 2023, les frais de collecte et de transformation sont formulés pour 3 niveaux hypothétiques : 80, 110 et 140 €/1 000 l. Le calcul est fait pour un lait standard 38/32.

Prix allemand du lait valorisé en beurre/poudre (543 € en octobre), supérieur au prix du lait en Allemagne

Prix du lait* valorisé en beurre et poudre maigre en Allemagne

*Lait allemand : 3,4% MA et 4,0% MG

Source : GEB-Idele d'après Institut für Ernährung und Ernährungswirtschaft (IFE)

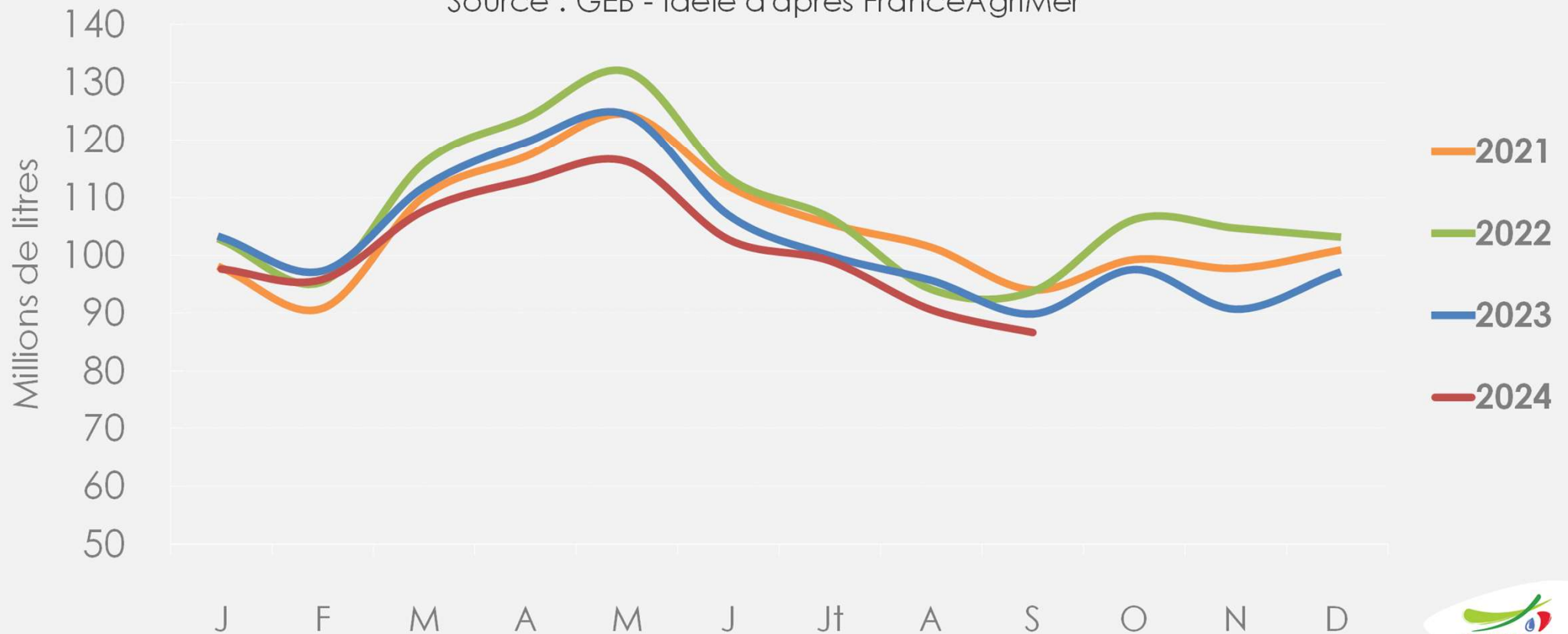


- Prix allemand du lait valorisé en beurre/poudre maigre départ ferme à 543 €/t (527 €/1 000 l) en octobre 2024.
- Calcul pour un lait standard avec 4,0 % de matières grasses et 3,4 % de protéines.

La collecte de lait bio poursuit son repli

Collecte française de lait biologique

Source : GEB - Idele d'après FranceAgriMer

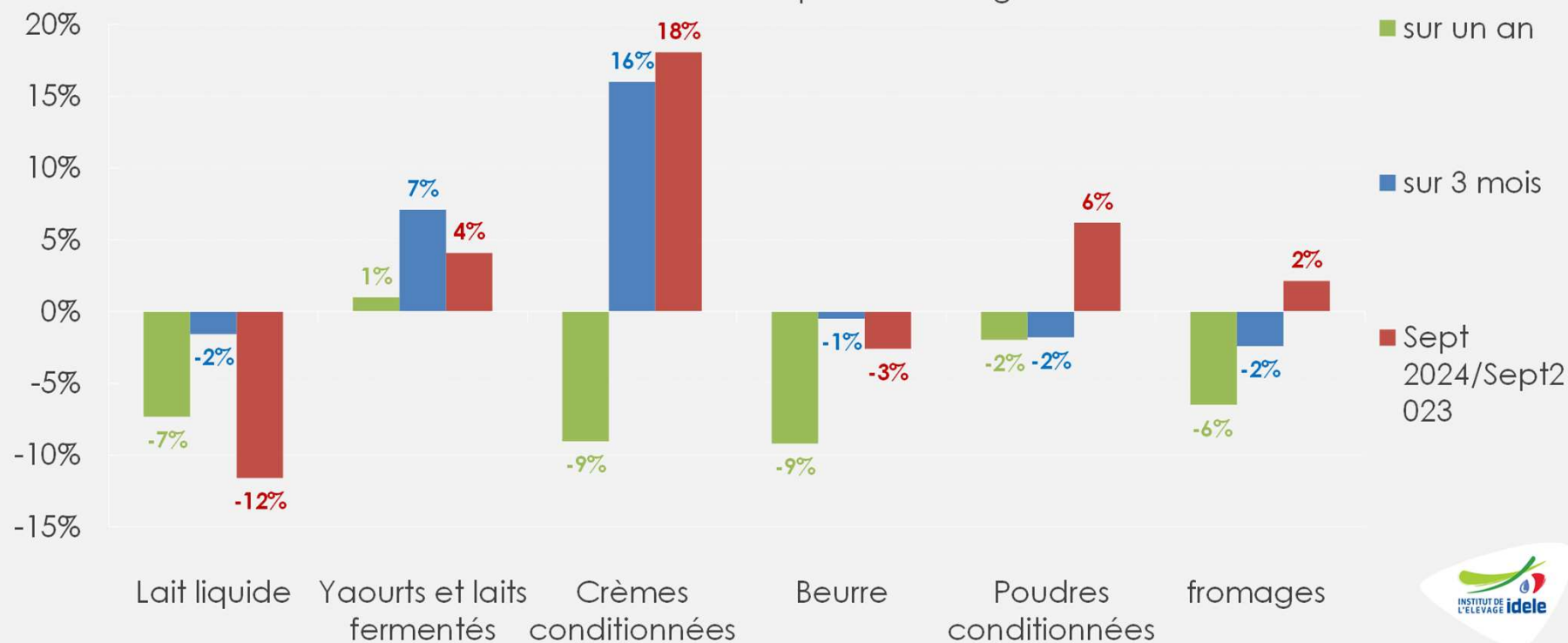


- En sept 2024, la collecte de lait bio a atteint 87 Ml, soit **-3,6%** /2023,
- Un recul moindre en MSU (**-2%** /2023),
- Le recul de la consommation de produits laitiers bio s'atténue.

Evolution contrastée des fabrications de produits bio

Evolution des fabrications françaises de produits laitiers biologiques (%/n-1)

Source : GEB - Idele d'après FranceAgriMer



Sur un an : le recul de la consommation des produits laitiers bio se traduit par des forts replis des fabrications de crèmes conditionnées (-9%), de beurre (-9%), de fromages (-6%), de lait liquide (-7%), de poudres conditionnées (-2%). Les fabrications de yaourts (+1%) ont augmenté.

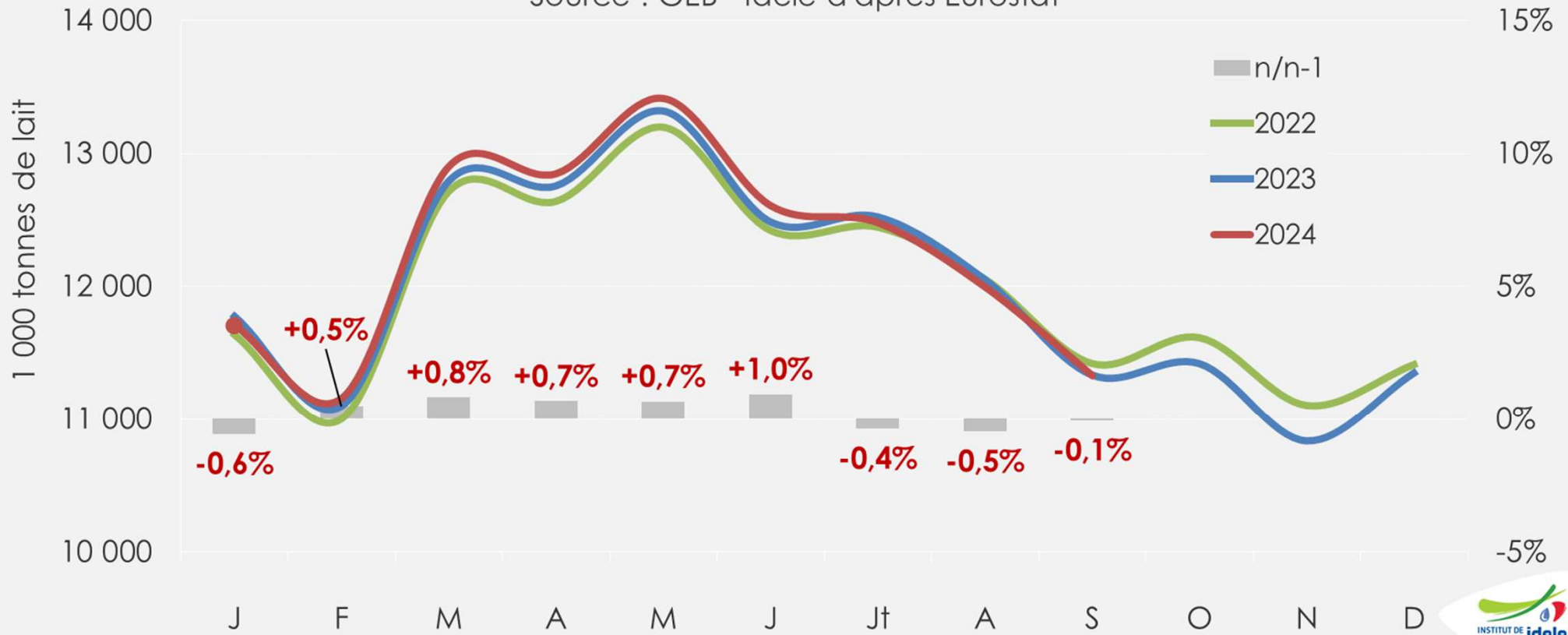
Sur 3 mois : le fromage (-2%) recule, tout comme le lait conditionné (-2%), les poudres conditionnées (-2%) et le beurre (-1%). Les yaourts (+7%) et les crèmes conditionnées (+16%) progressent.

En sept : les fabrications de yaourts (+4%), de crèmes conditionnées (+18%), de fromages (+2%) et de poudres conditionnées (+6%) progressent. Les autres produits reculent : le lait conditionné (-12%) et le beurre (-3%).

Recul modéré de la collecte européenne en septembre

Production laitière de l'UE-27

Source : GEB - Idele d'après Eurostat



février 2024 ramené à 28 jours

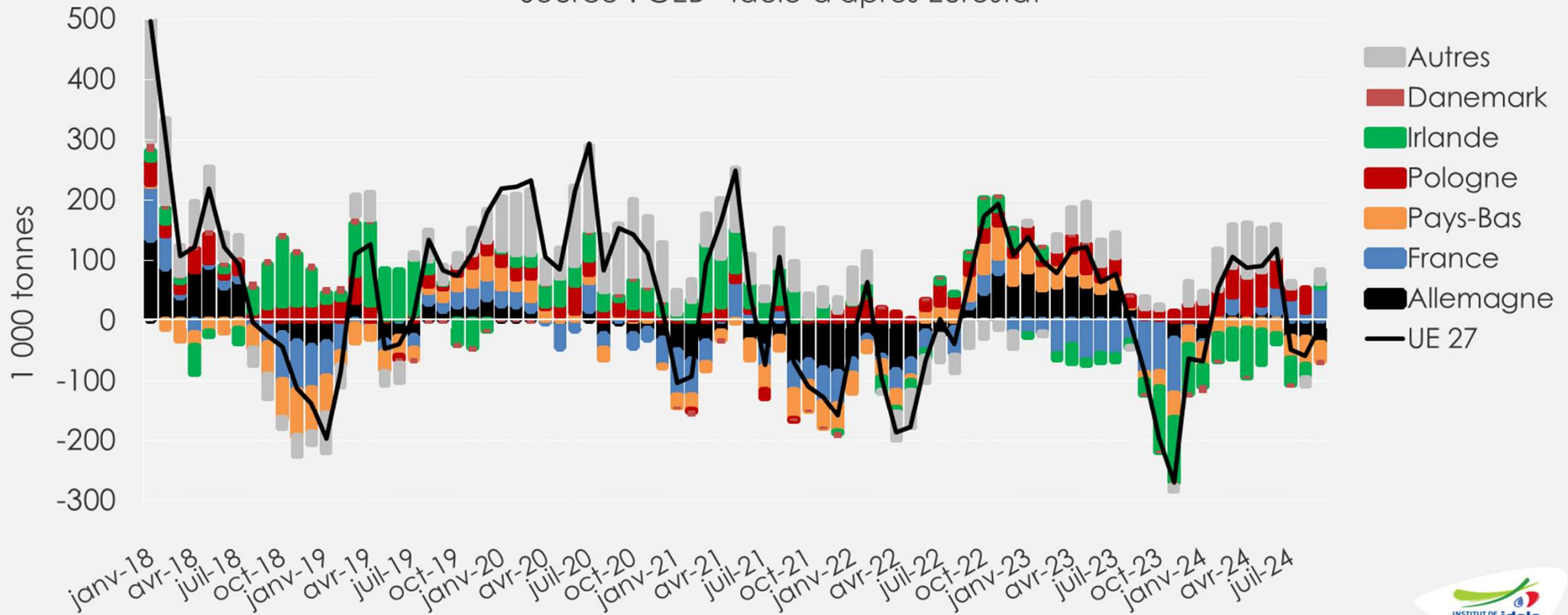


- 3^{ème} mois consécutif de baisse de la collecte européenne en septembre, mais d'ampleur modéré.
- En septembre 2024, la collecte européenne était en baisse /2023 à 11,3 Mt (-0,1% /2023). En cumul sur 9 mois, elle était en très légère hausse à 110,4 Mt (+0,3% /2023)

Recul modéré de la collecte européenne en septembre

Evolution de la collecte des principaux pays de l'UE-27 (n / n-1)

Source : GEB - Idele d'après Eurostat



* Les mois de février 2020 et 2024 comptant 29 jours ont été ramenés à 28 jours pour ce traitement

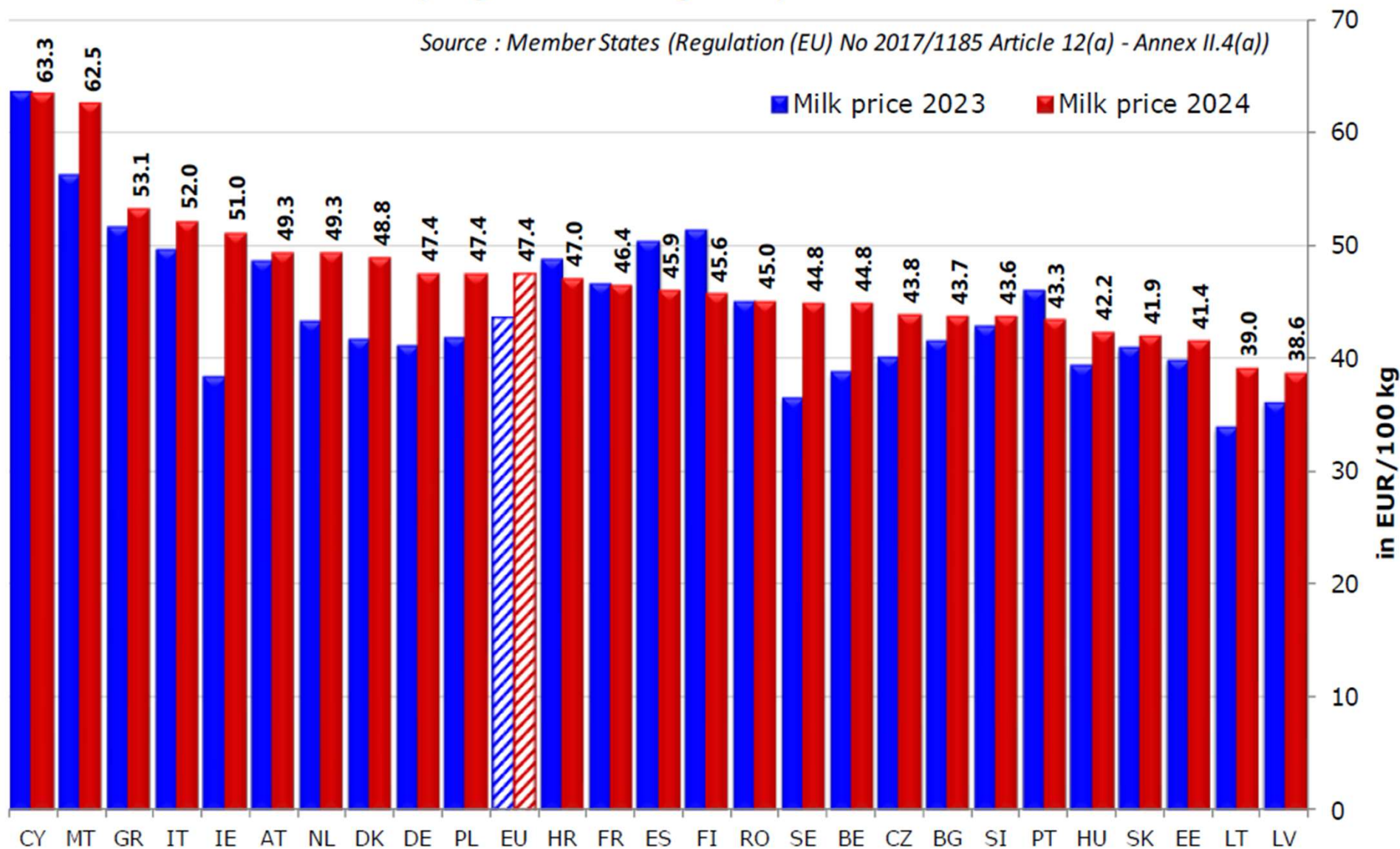
- La collecte de l'UE-27 était en très léger retrait en septembre 2024 de **-0,1%** /2023, malgré le dynamisme de la collecte française. Elle était relativement stable sur les 9 premiers mois de 2024 (**+0,3%** /2023).

Prix du lait en UE : la France juste en-dessous de la moyenne

EU MILK PRICES

(Aug 2024 vs Aug 2023)

Source : Member States (Regulation (EU) No 2017/1185 Article 12(a) - Annex II.4(a))



° : estimated figures for Aug 2024



Construisons ensemble les avenir de l'élevage

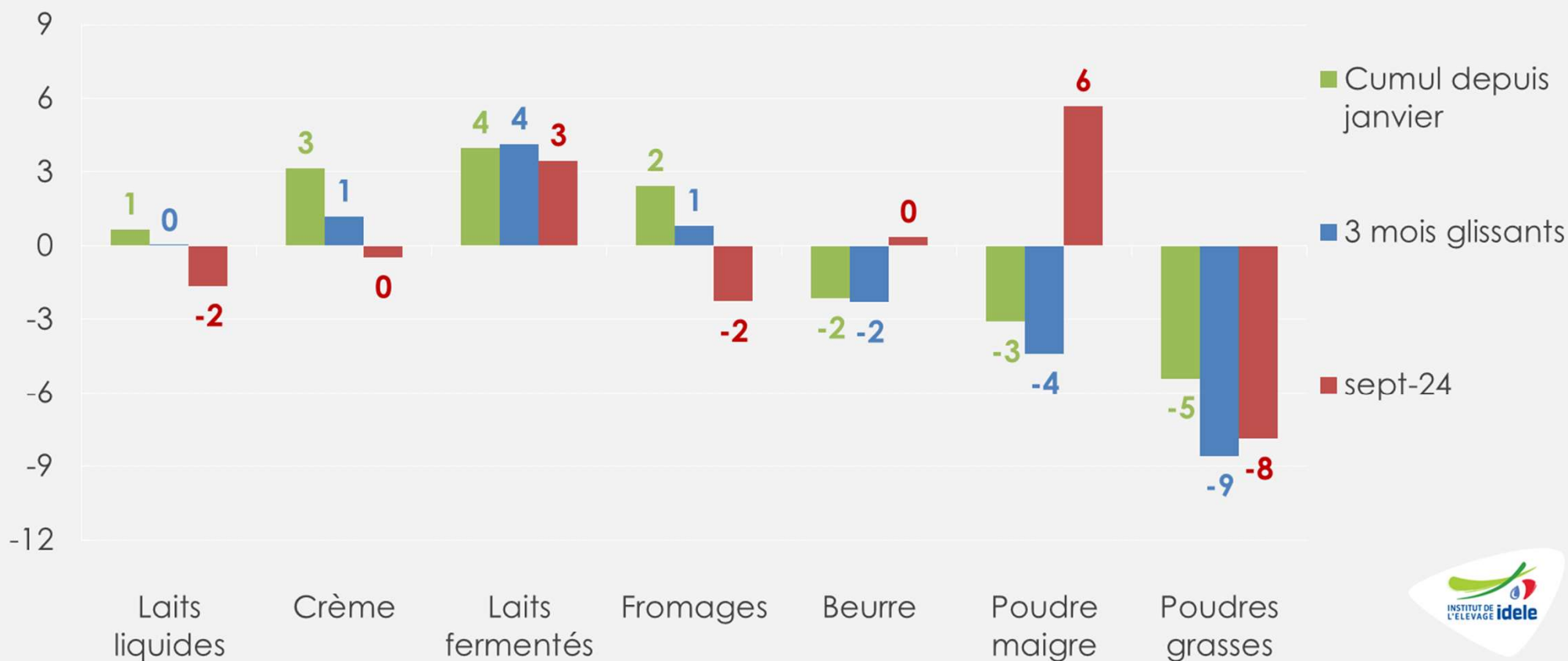
Tendances Lait Viande



Recul des fabrications de poudres en UE

Evolution des fabrications de l'UE-27 (%/n-1)

Source : GEB - Idele d'après Eurostat

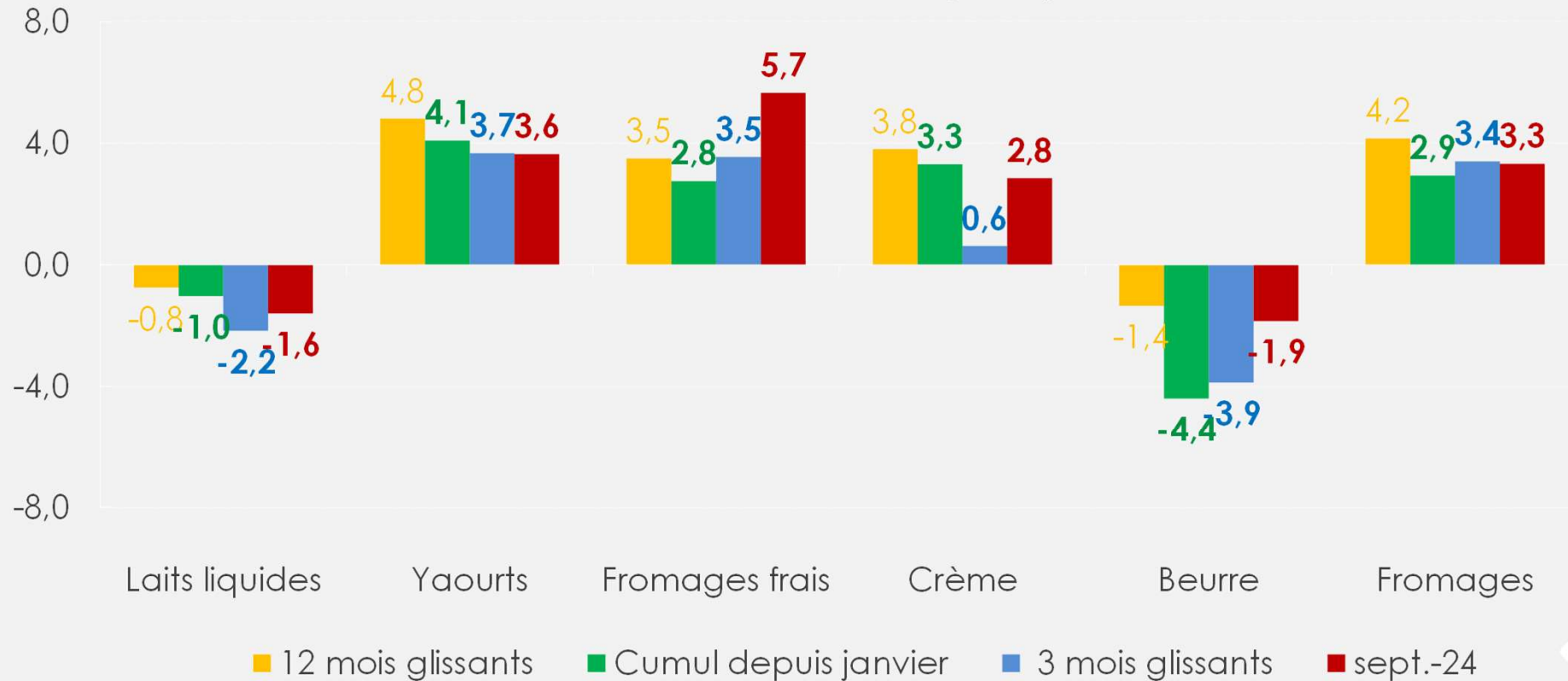


- Hausse des fabrications de laits, crème, laits fermentés et fromage depuis début 2024.
- Baisse des fabrications de beurre depuis début 2024.
- Baisse des fabrications de poudres maigre et grasses depuis le début de l'année.

Dynamique positive des achats des ménages allemands

Evolution des achats des ménages allemands (%/N-1)

Source : GEB - Institut de l'Élevage d'après AMI-ZMB

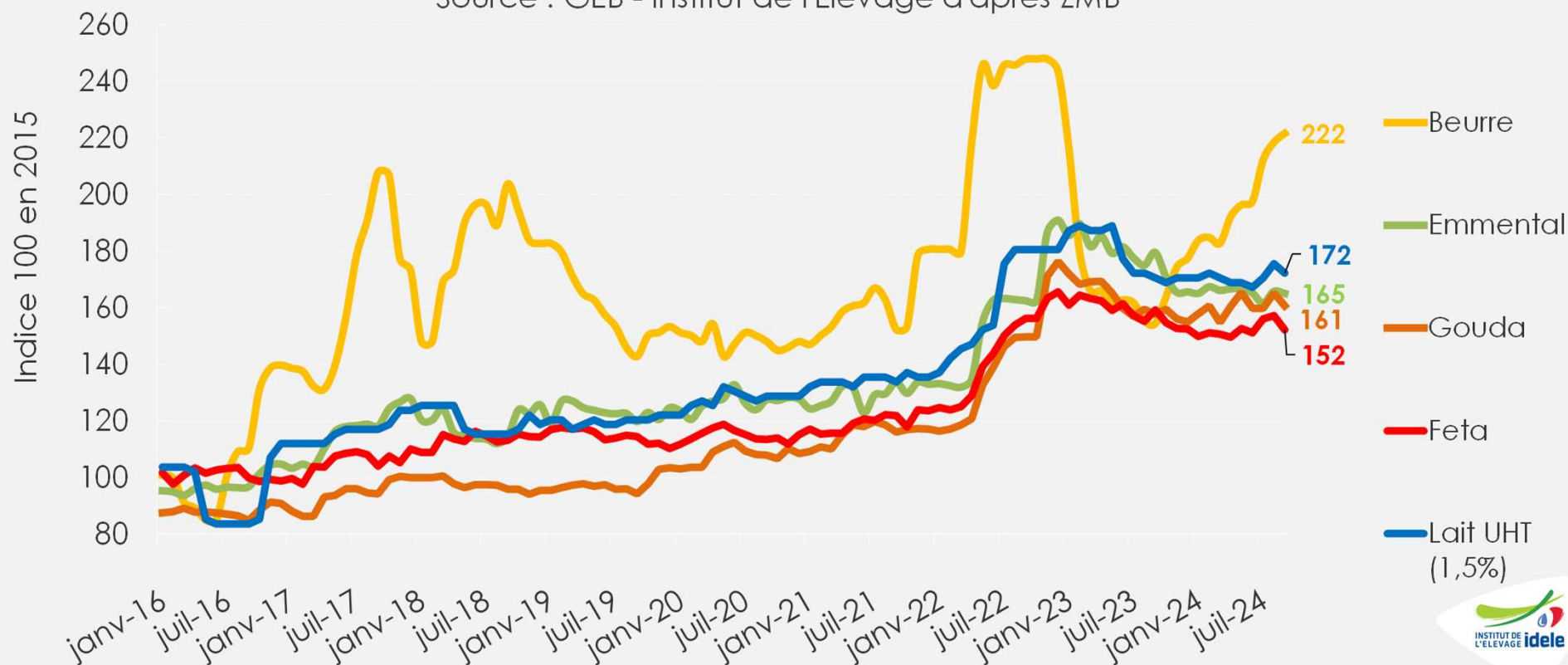


- Les achats des ménages allemands sont repartis à la hausse depuis plusieurs mois à l'exception du beurre et du lait conditionné. En sept, recul pour le lait (-1,6% /2023), le beurre (-1,9%) et progression pour les autres produits.
- Des achats de ménages très sensibles à la hausse des prix au détail (diapo suivante).

Le prix au détail du beurre en Allemagne en forte hausse

Prix au détail des produits laitiers en Allemagne

Source : GEB - Institut de l'Élevage d'après ZMB



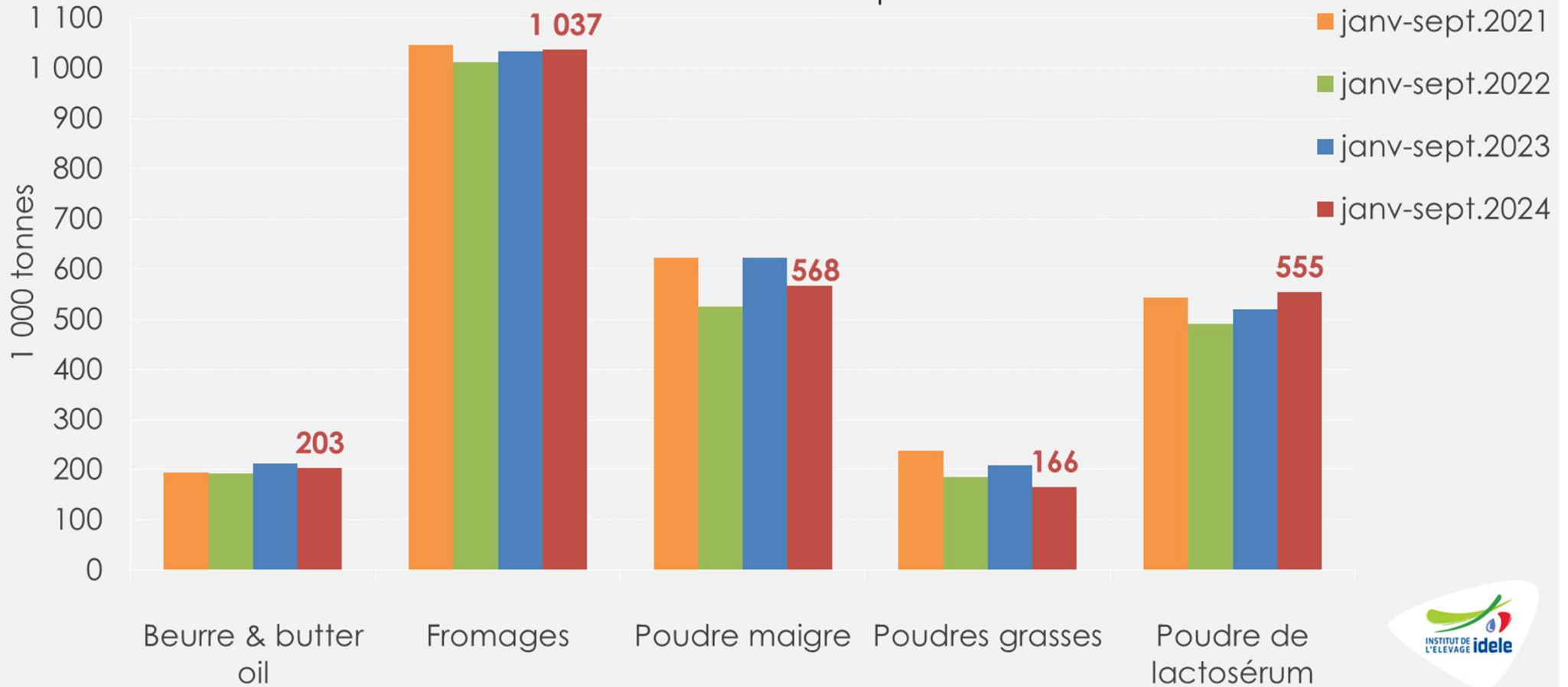
Alors que le prix au détail du beurre poursuit sa hausse depuis octobre 2023, le prix des autres produits laitiers reculent ce dernier mois.

- Beurre : **+44% /2023**, à 8,44 €/kg en sept,
- Laits conditionnés : **+1% /2023**, à 1,03 €/l,
- Emmental : **-8% /2023**, à 9,11 €/kg,
- Gouda : **+2% /2023**, à 8,92 €/kg.

Recul des exportations de poudres de l'UE (1/2)

Exportations cumulées de l'UE-27

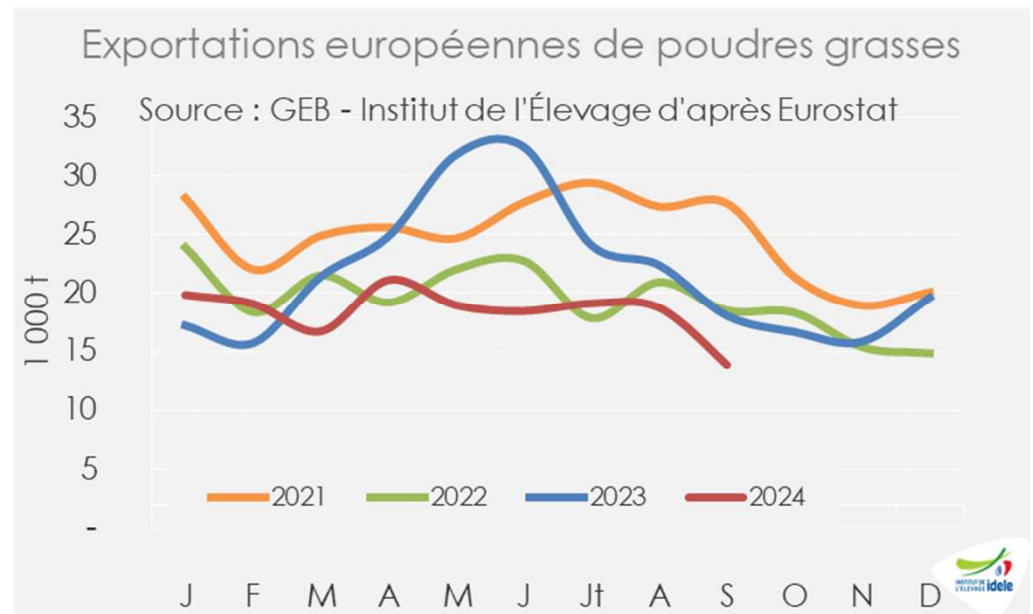
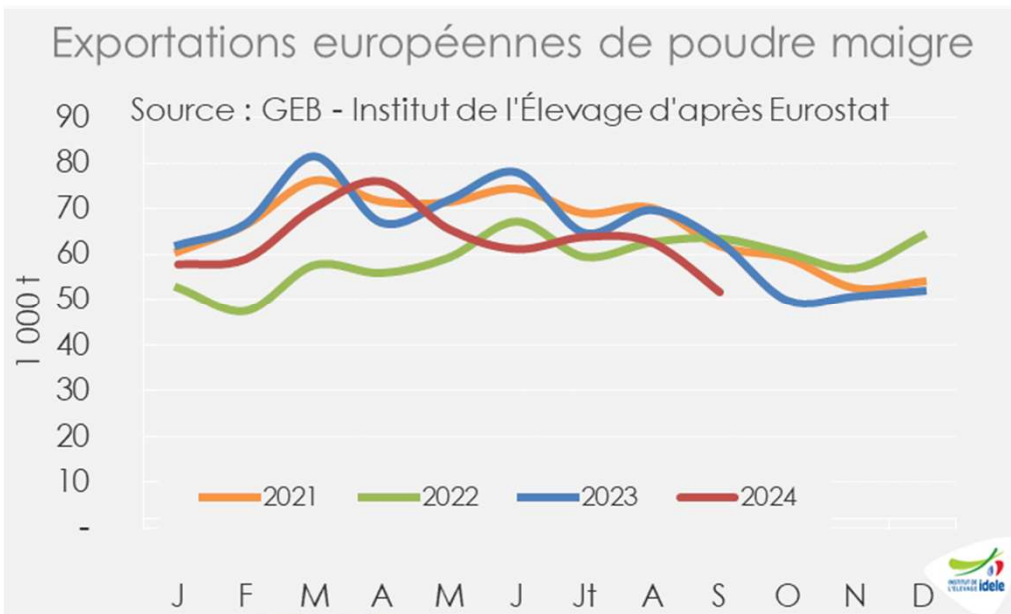
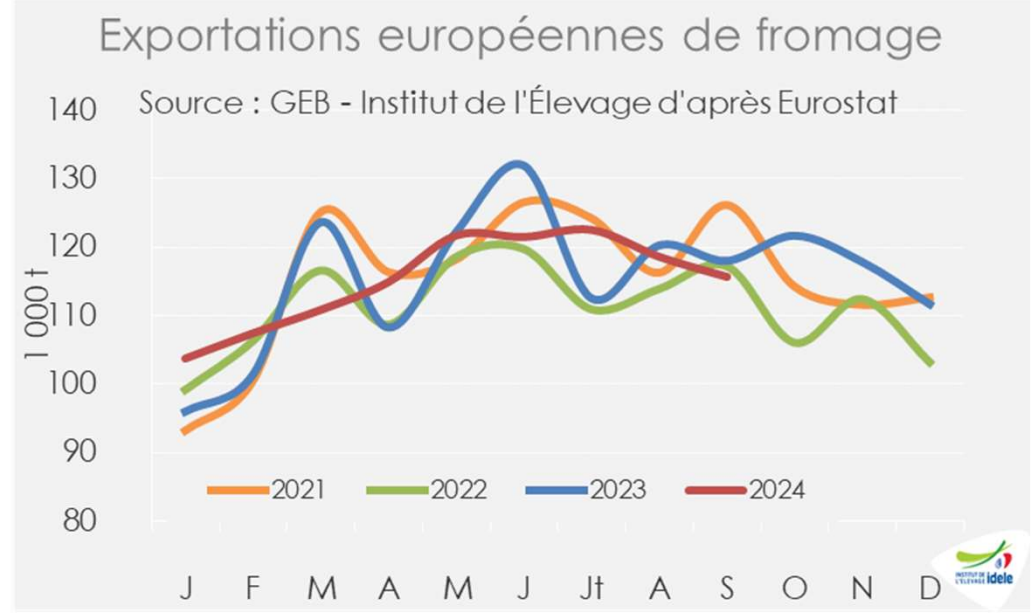
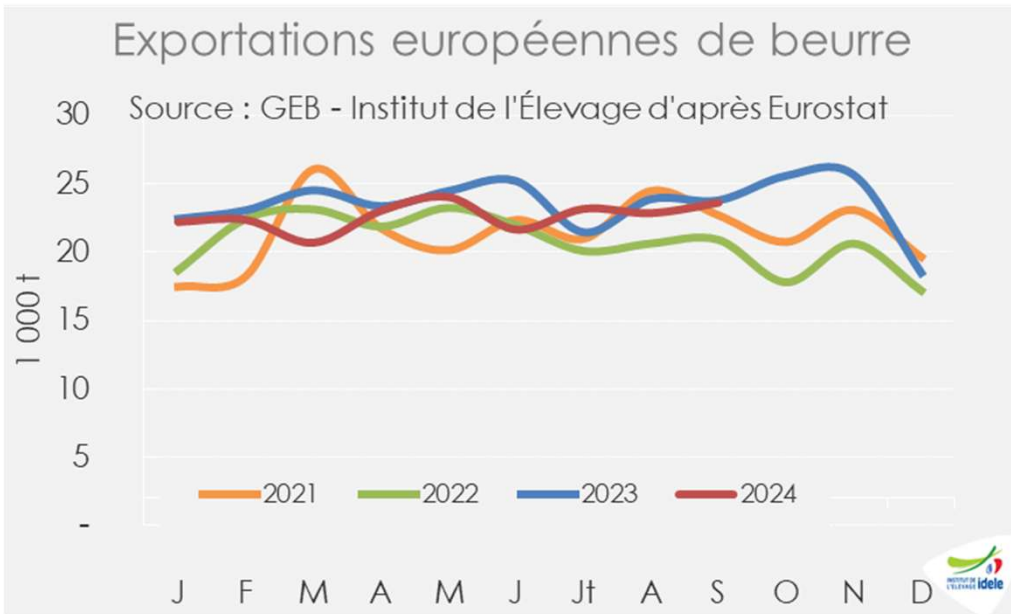
Source : GEB - Idele d'après TDM



- **Beurre et butter-oil : -4% /2023,**
- **Fromages : = /2023,**
- **Poudre maigre : -9% /2023,**

- **Poudres grasses : -20% /2023.**
- **Poudre de lactosérum : +7% /2023.**

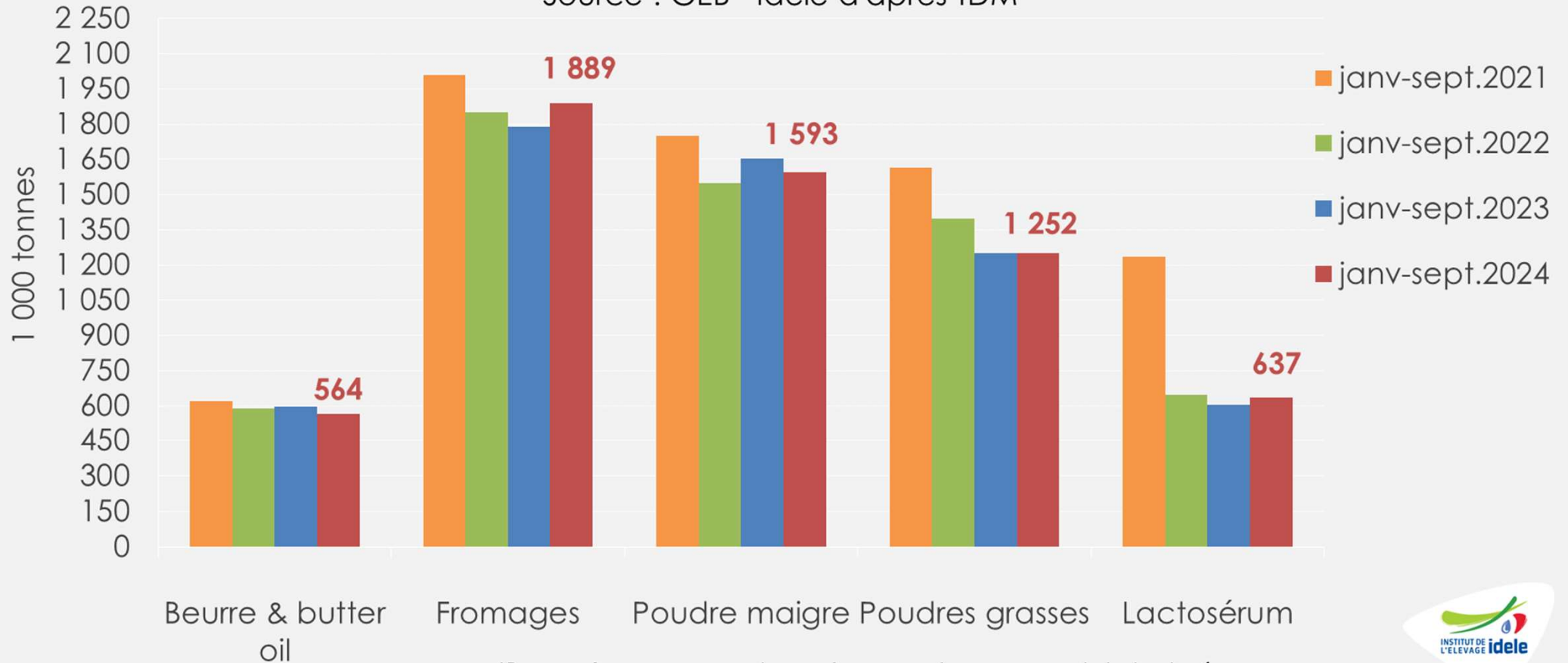
Recul des exportations de l'UE (2/2)



Commerce mondial hétérogène selon les produits

Exportations cumulées des 5 principaux produits*

Source : GEB - Idele d'après TDM



*Beurre, fromages, poudre maigre, poudres grasses et de lactosérum

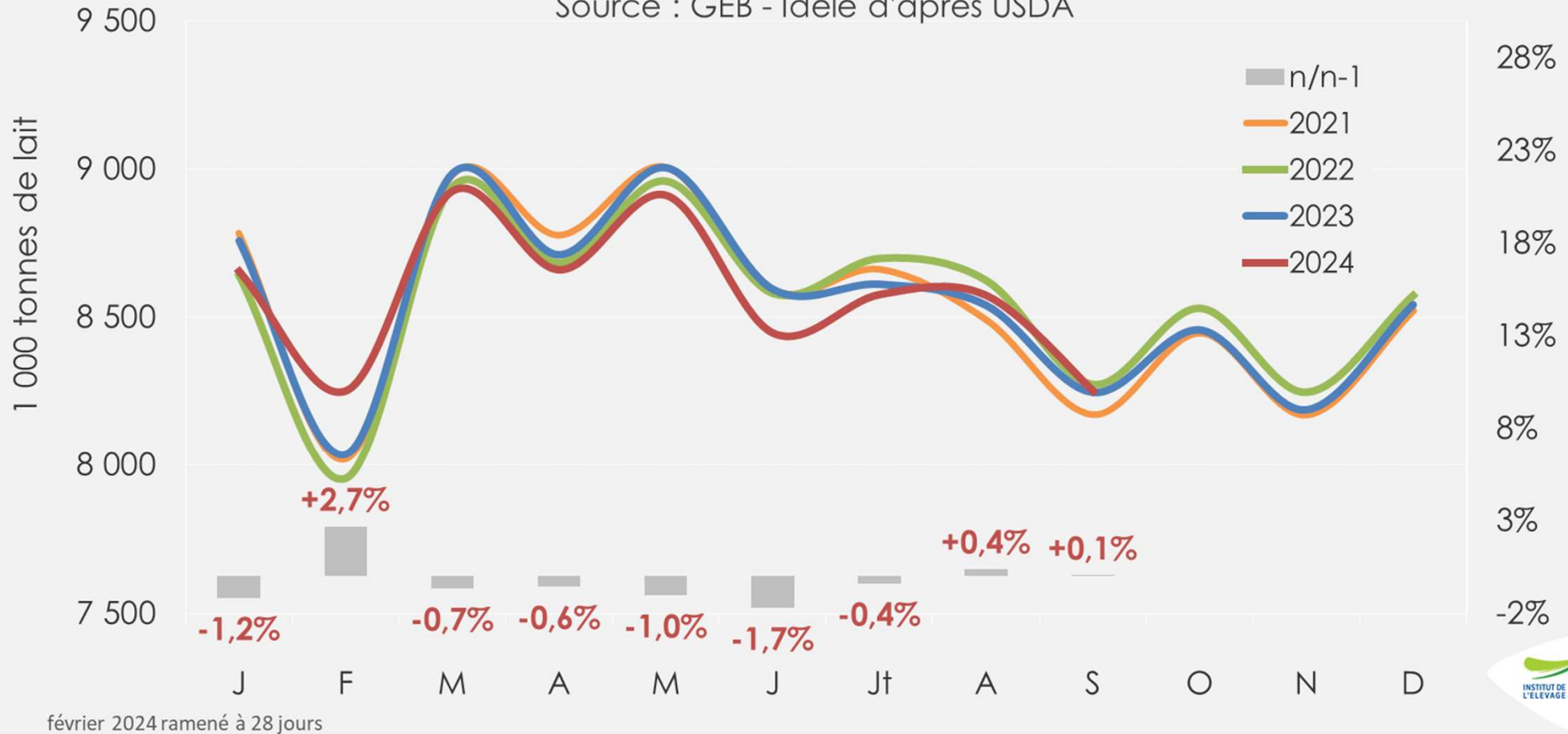


- **Beurre et butter-oil : -5% /2023, Fromages : +6% /2023**
- **Poudre maigre : -4% /2023, Poudres grasses : = /2023**
- **Poudre de lactosérum : +5% /2023**

Rebond limité de la collecte aux Etats-Unis

Production laitière étatsunienne

Source : GEB - Idele d'après USDA

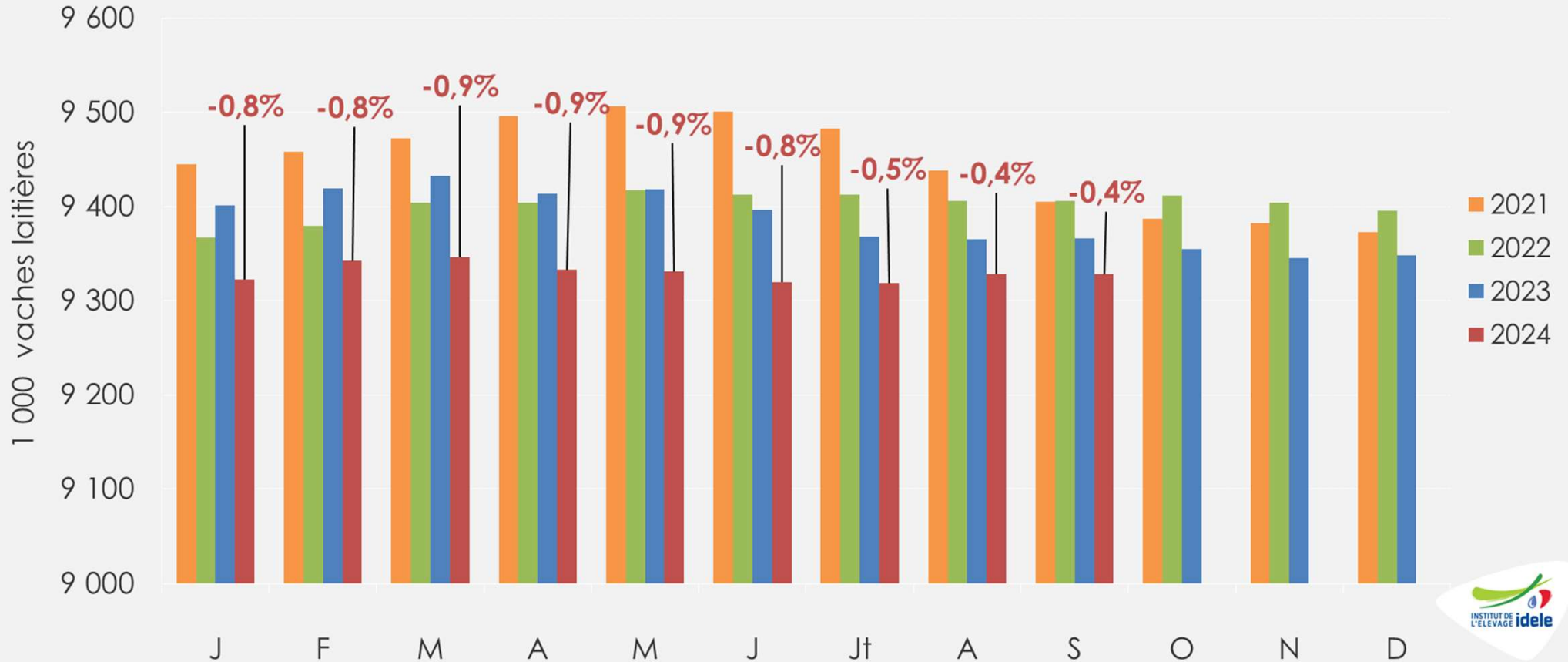


La production étatsunienne était à nouveau en légère hausse. **+0,1%** sur un an en septembre.

Poursuite de la baisse du cheptel laitier

Evolution du cheptel laitier étatsunien

Source : GEB - Idele d'après USDA

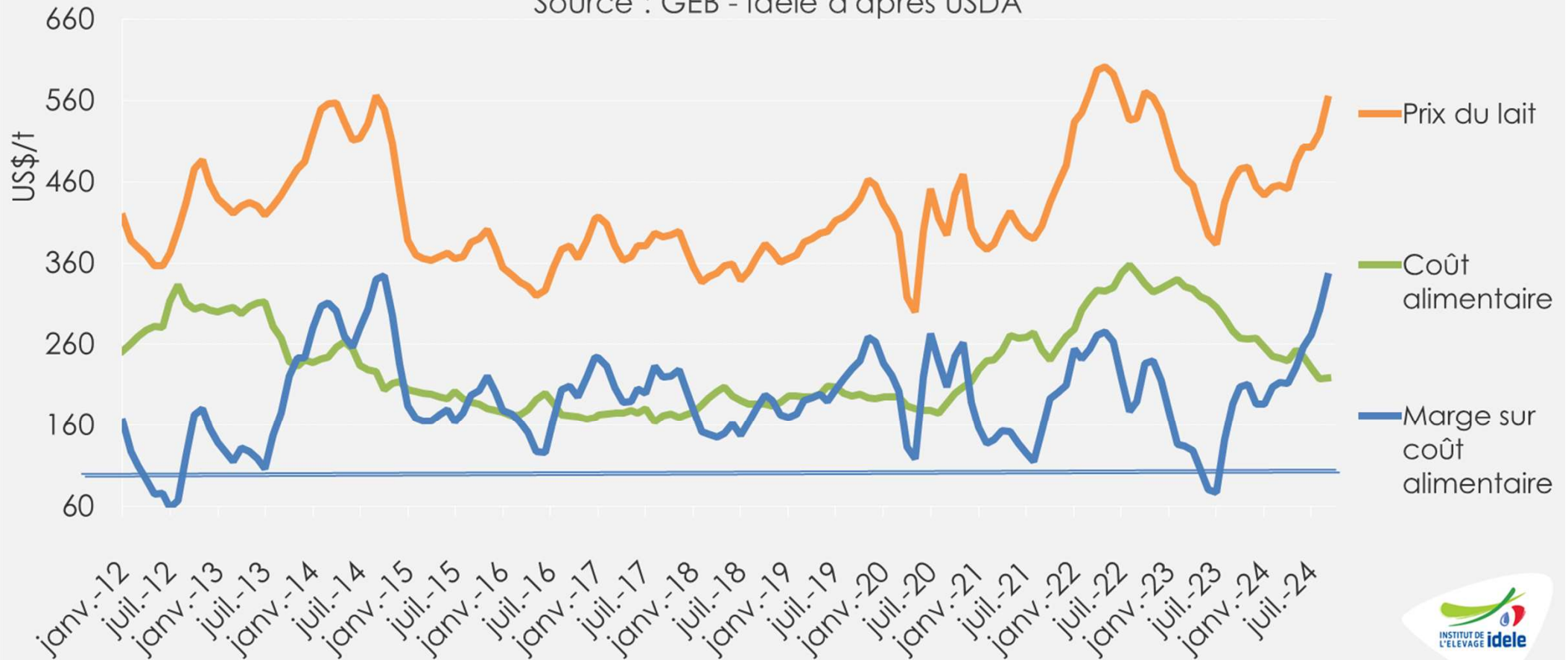


- Le cheptel étatsunien ressort en baisse en septembre pour le 16^{ème} mois consécutif.

Hausse de la marge sur coût alimentaire aux USA

Evolution du prix du lait, du coût alimentaire et de la marge sur coût alimentaire calculée dans le cadre du DMPP

Source : GEB - Idele d'après USDA



- La marge sur coût alimentaire était toujours en hausse en **septembre 2024** via la poursuite de la hausse du prix du lait et la stabilisation du coût alimentaire.

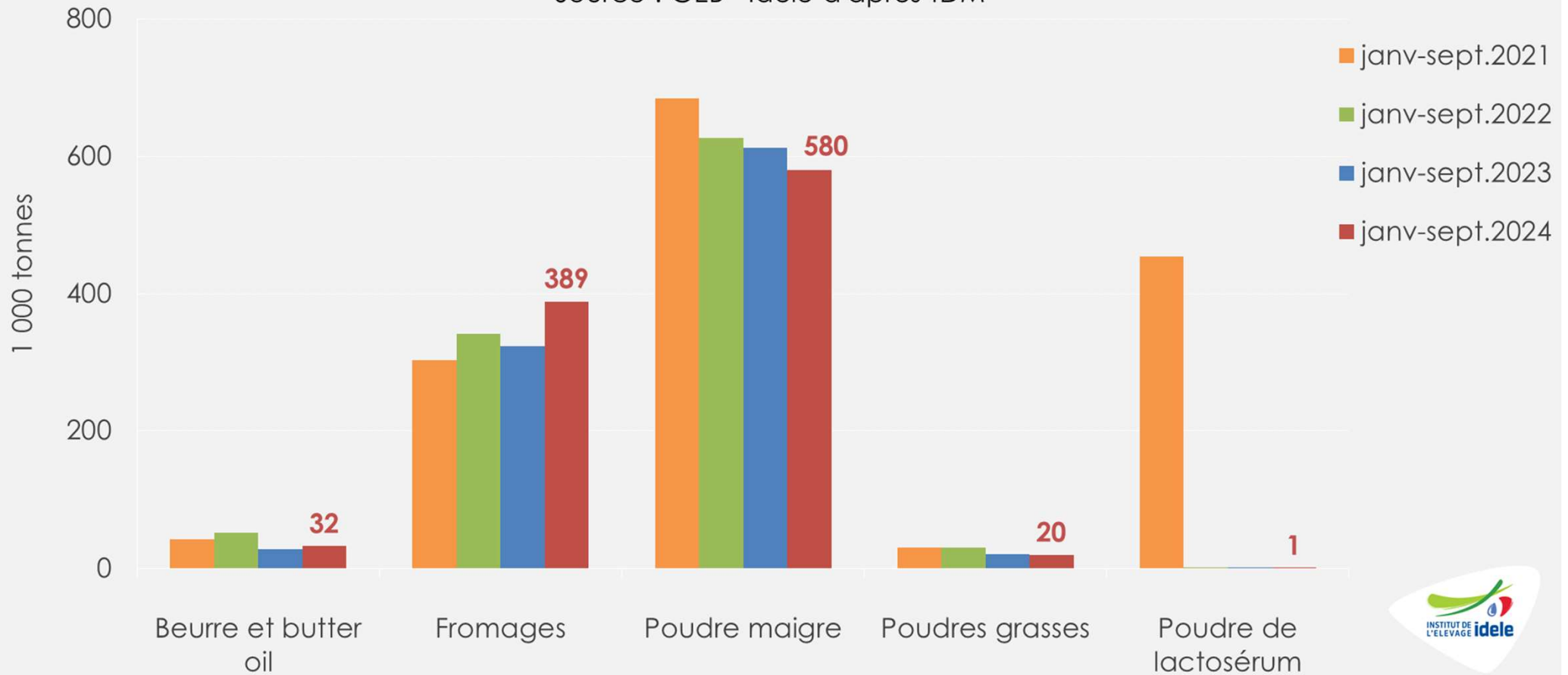
Ration alimentaire type pour 100 livres de lait :

- 27,2 kg de maïs
- 7,35 kg de tourteaux de soja
- 13,7 kg de foin de luzerne

Les exports des Etats-Unis centrées sur les fromages

Exportations cumulées des Etats-Unis

Source : GEB - Idele d'après TDM

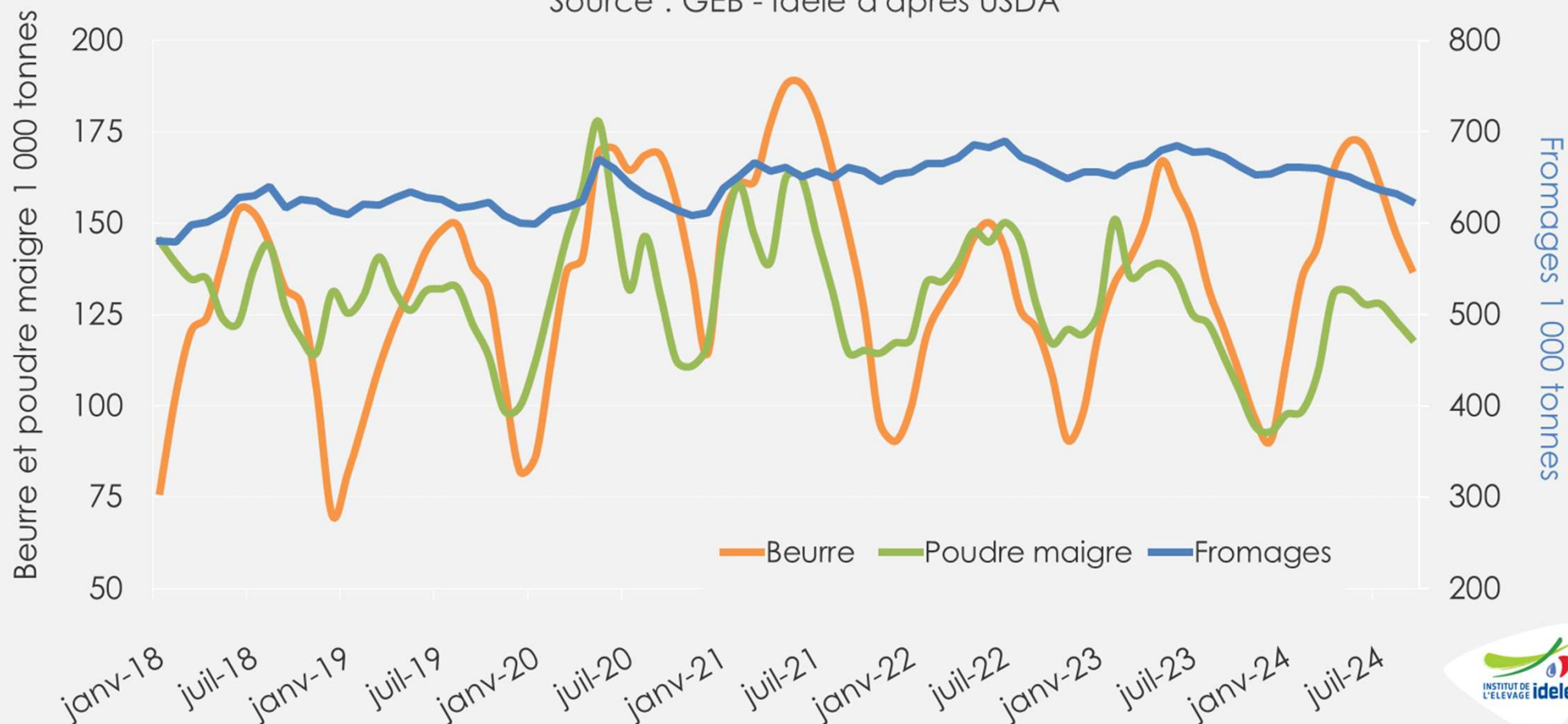


- **Fromages** : +20% / janv-sept. 2023.
- **Poudre maigre** : -5% /2023.
- **Poudres grasses** : -5% /2023.
- **Lactosérum** : exportations à l'étiage (-45%).
- **Beurre** : volumes modestes et en baisse (+13%).

Recul des stocks aux Etats-Unis

Stocks commerciaux aux Etats-Unis

Source : GEB - Idele d'après USDA

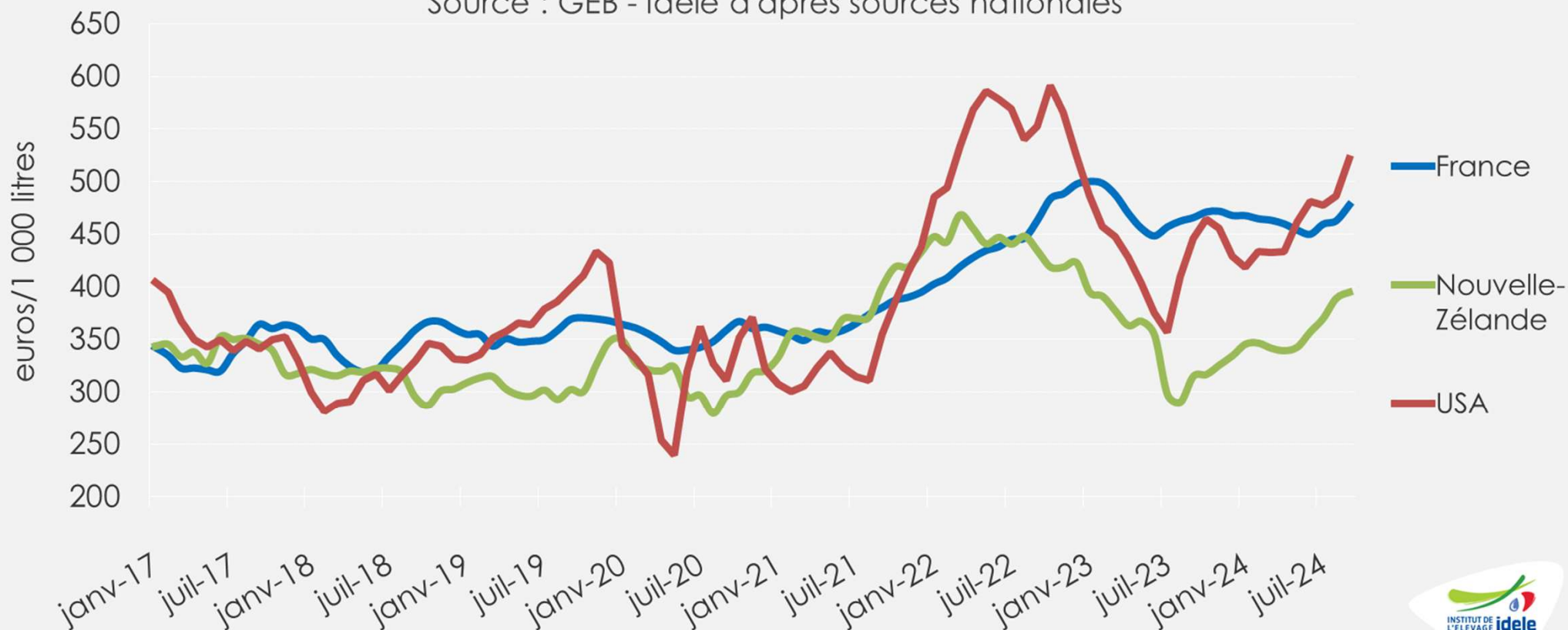


- **Beurre** : les stocks s'affichent en hausse sur un an (+14% /2023), pas sur un mois (-7%) en **sept. 2023**,
- **Poudre maigre** : stocks en baisse sur un mois (-4% /août 2024) et hausse sur un an (+4% /2023),
- **Fromages** : stocks en léger retrait sur un mois (-1% /août 2024) et sur un an (-7% /2023).

Poursuites des hausses des prix du lait

Prix du lait à la production

Source : GEB - Idele d'après sources nationales



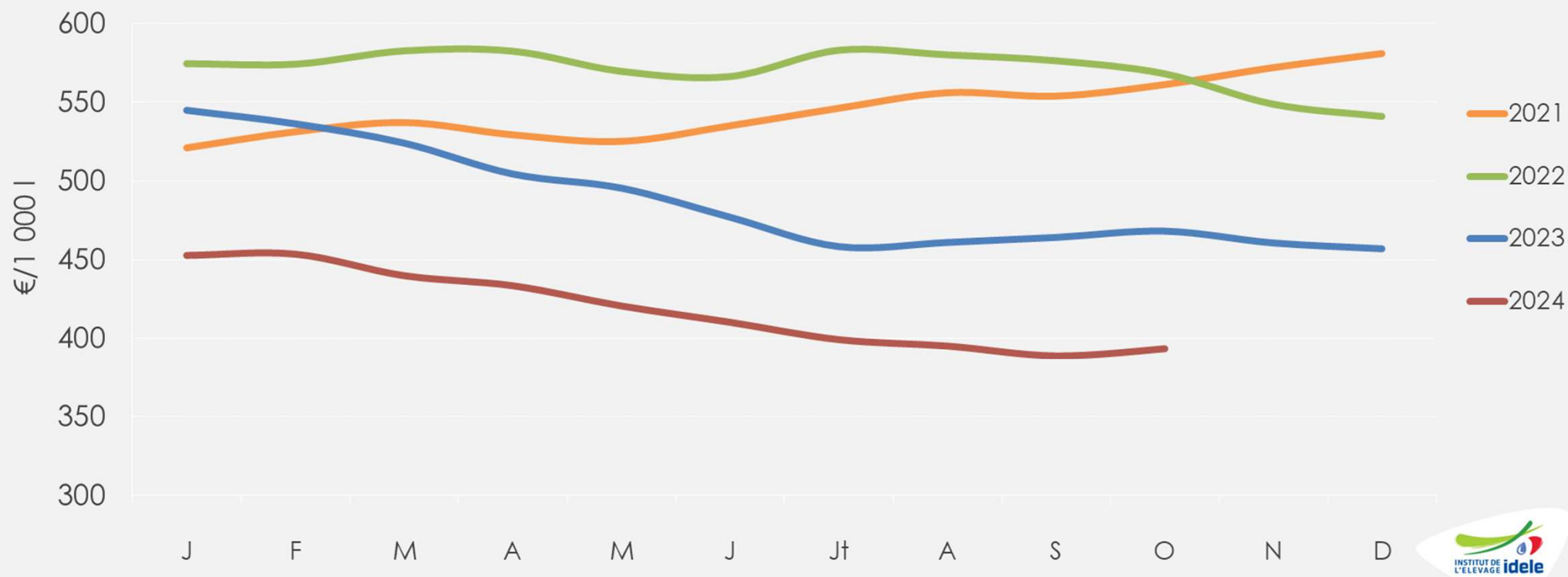
- **Etats-Unis : +75 €** en un an, à **521 €/1000 l** en septembre 2024, soit **+17%** /2023
- **Nouvelle-Zélande : +80 €** en un an, à **395 €/1000 l** en septembre 2024, soit **+25%** /2023
- **France : +12 €** en un an, à **478 €/1000 l** en septembre 2024, soit **+3%** /2023

Sept. 2024

Prix du lait à la production en Chine

Evolution du prix à la production du lait en Chine

Source : GEB-Idele d'après Centre d'information du ministère de l'Agriculture et des Affaires Rurales de Pékin



- Le prix du lait à la production atteignait **393,2 €/1 000 l** en octobre dernier (-16% /2023 et -31% /2022). Une léger redressement de **+1% (+4,60 €)** en un mois.

Oct. 2024

Rebond de la production en Nouvelle-Zélande

Production laitière néo-zélandaise

Source : GEB - Idele d'après DCANZ



février 2024 ramené à 28 jours



- La production a poursuivi en septembre le rebond initié en juillet. La production était également en hausse en MSU* (+5,2% /2023).

*Matière Solide Utile

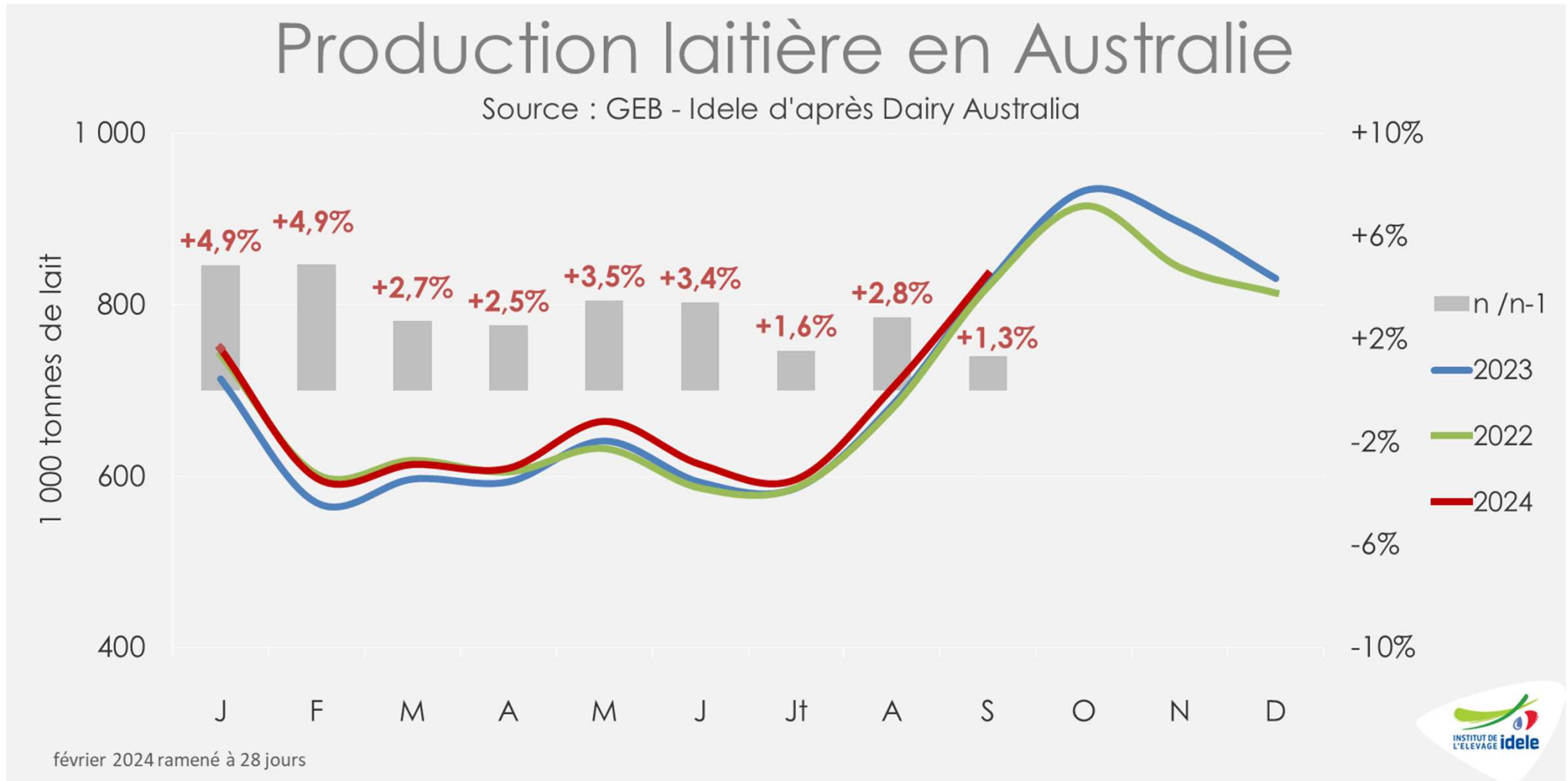


Construisons ensemble les avenir de l'élevage

Tendances Lait Viande

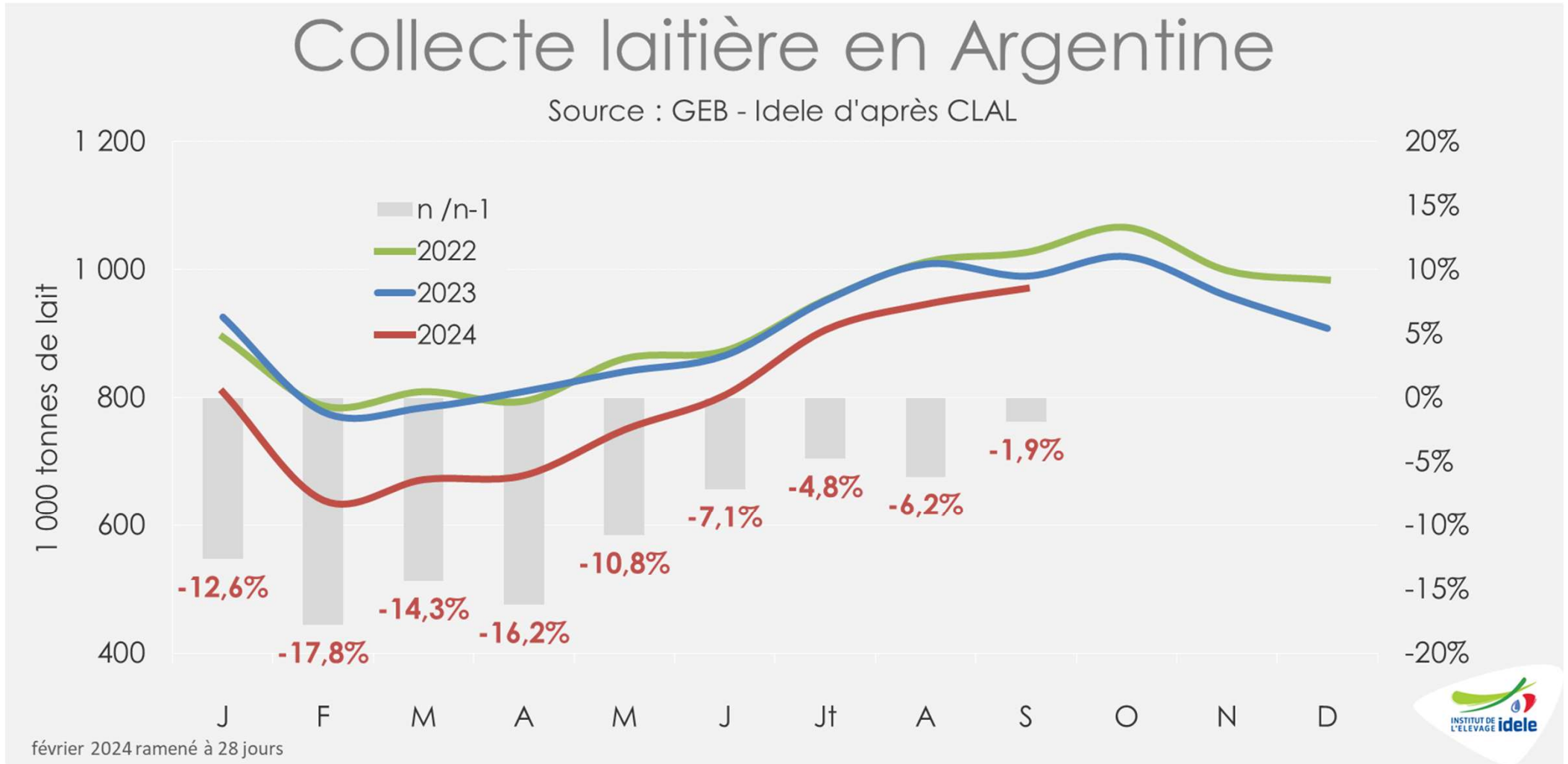


Progression limitée de la production australienne



- La collecte en Australie restait orientée à la hausse pour le 17^{ème} mois consécutif en septembre 2024. Le redressement reste toujours limité.

La collecte en Argentine en retrait, plus limité

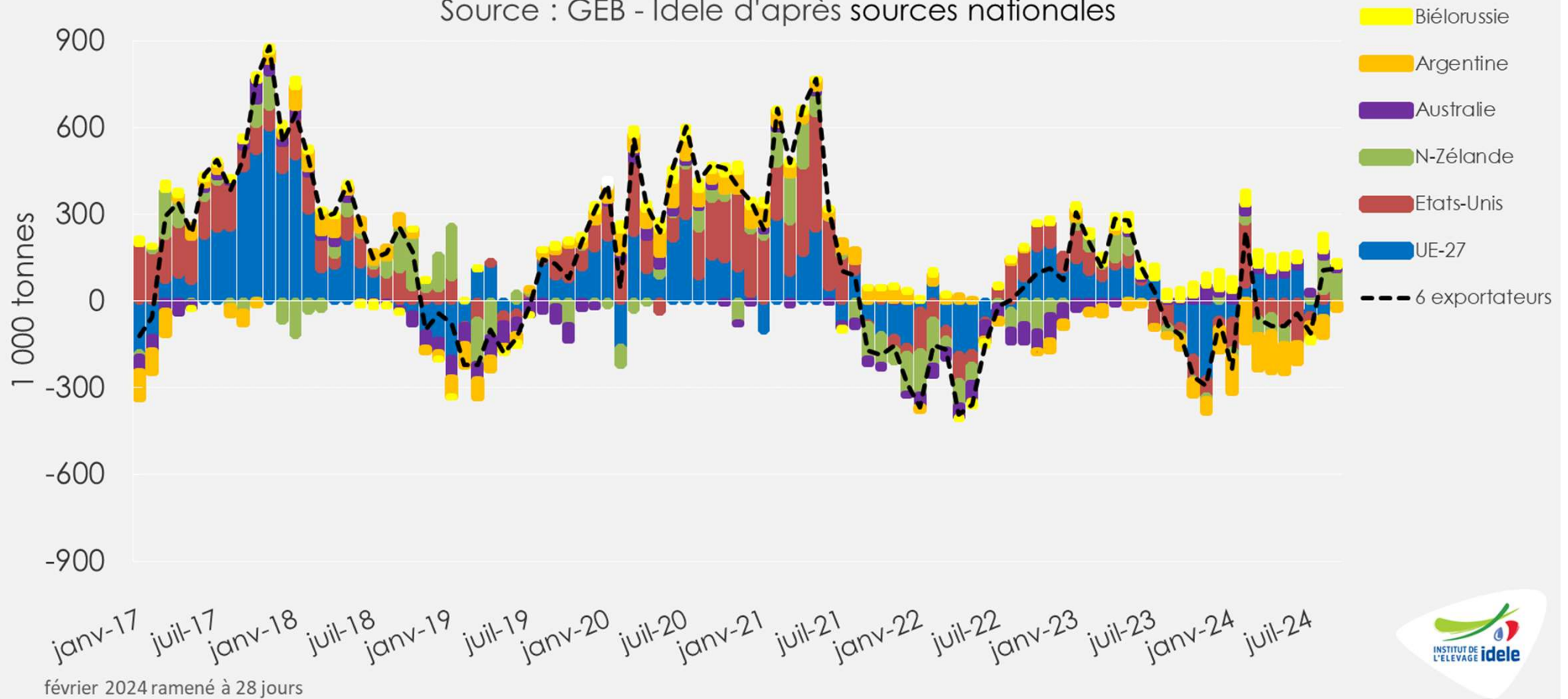


- En Argentine, la collecte était à nouveau en repli en août 2024 (-6,2%) mais d'ampleur plus limitée. Jusqu'ici, la répétition des périodes de crises économiques et climatiques a pesé sur le potentiel de production.

L'offre laitière a de nouveau progressé en septembre

Evolution de la production des 6 principaux exportateurs

Source : GEB - Idele d'après sources nationales



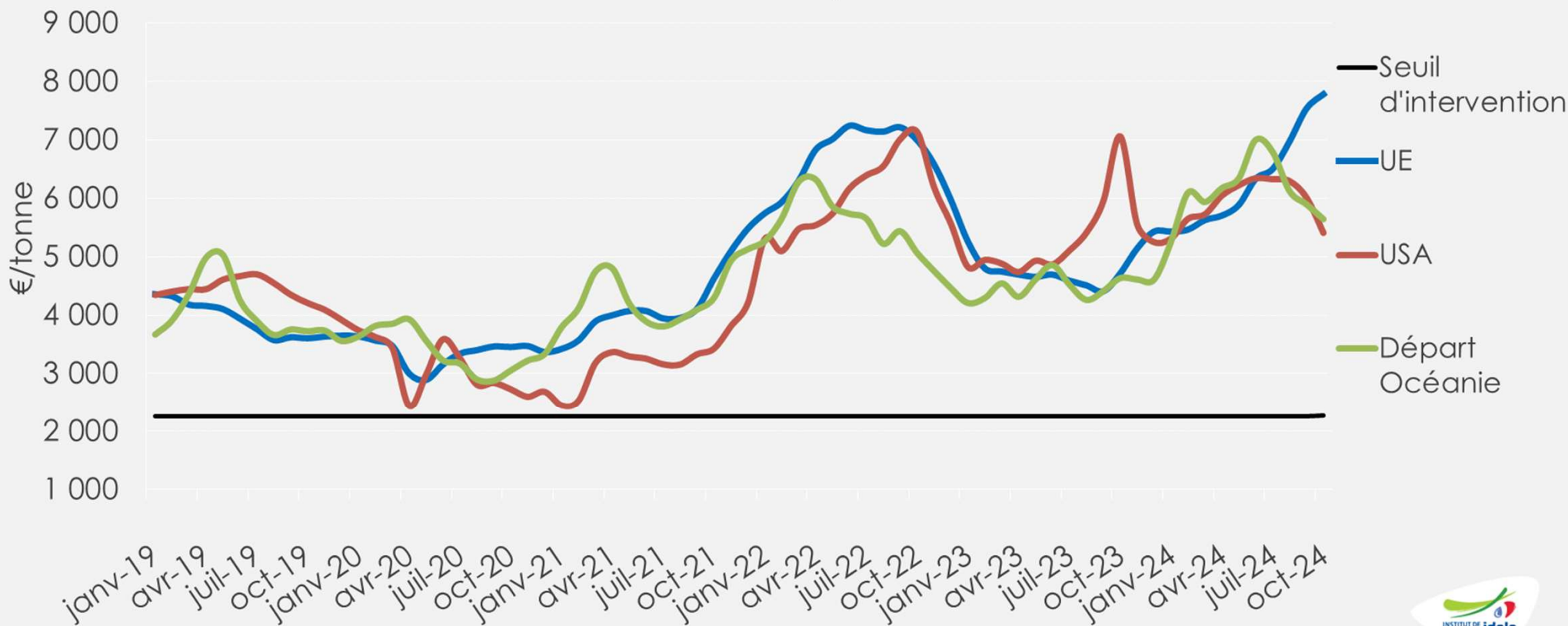
- **+0,5%** /2023 en **septembre 2024**, soit **+113 000 t** /2023, réparties de la façon suivante :

- -7 000 t par l'UE-27,
- +6 000 t par les Etats-Unis,
- +103 000 t par la Nouvelle-Zélande,
- +11 000 t par l'Australie,
- -19 000 t par l'Argentine,
- +19 000 t par la Biélorussie.

Dynamiques divergentes des cours du beurre

Cours du beurre

Source : GEB - Idele d'après MMO et ZMB



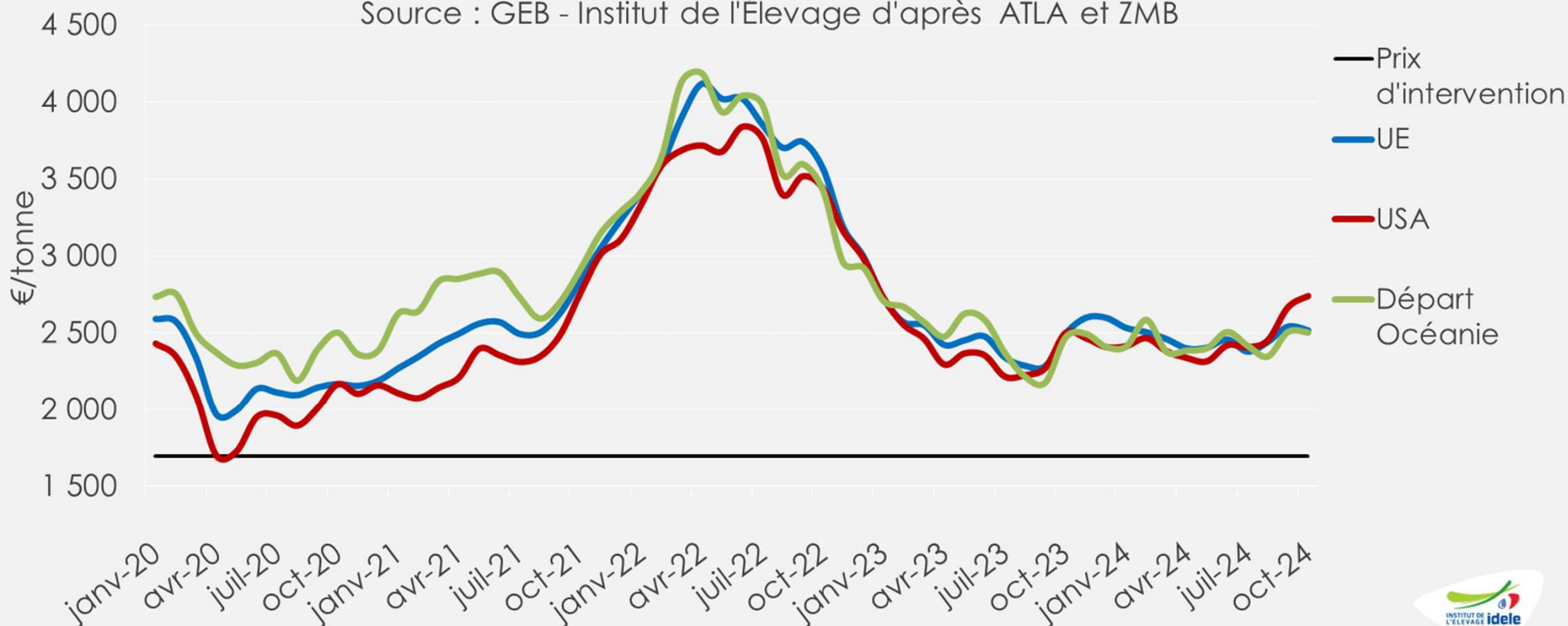
- **Intra-UE : 7 784 €/t**, en octobre soit **+3%** en un mois, **+65%** /2023
- **Départ NZ : 5 646 €/t**, en octobre soit **-4%** en un mois, **+22%** /2023
- **Départ USA : 5 406 €/t**, en octobre soit **-10%** en un mois, **-23%** /2023

Oct. 2024

Hausse timide des cours de la poudre, sauf aux USA

Cours de la poudre de lait écrémé

Source : GEB - Institut de l'Élevage d'après ATLA et ZMB



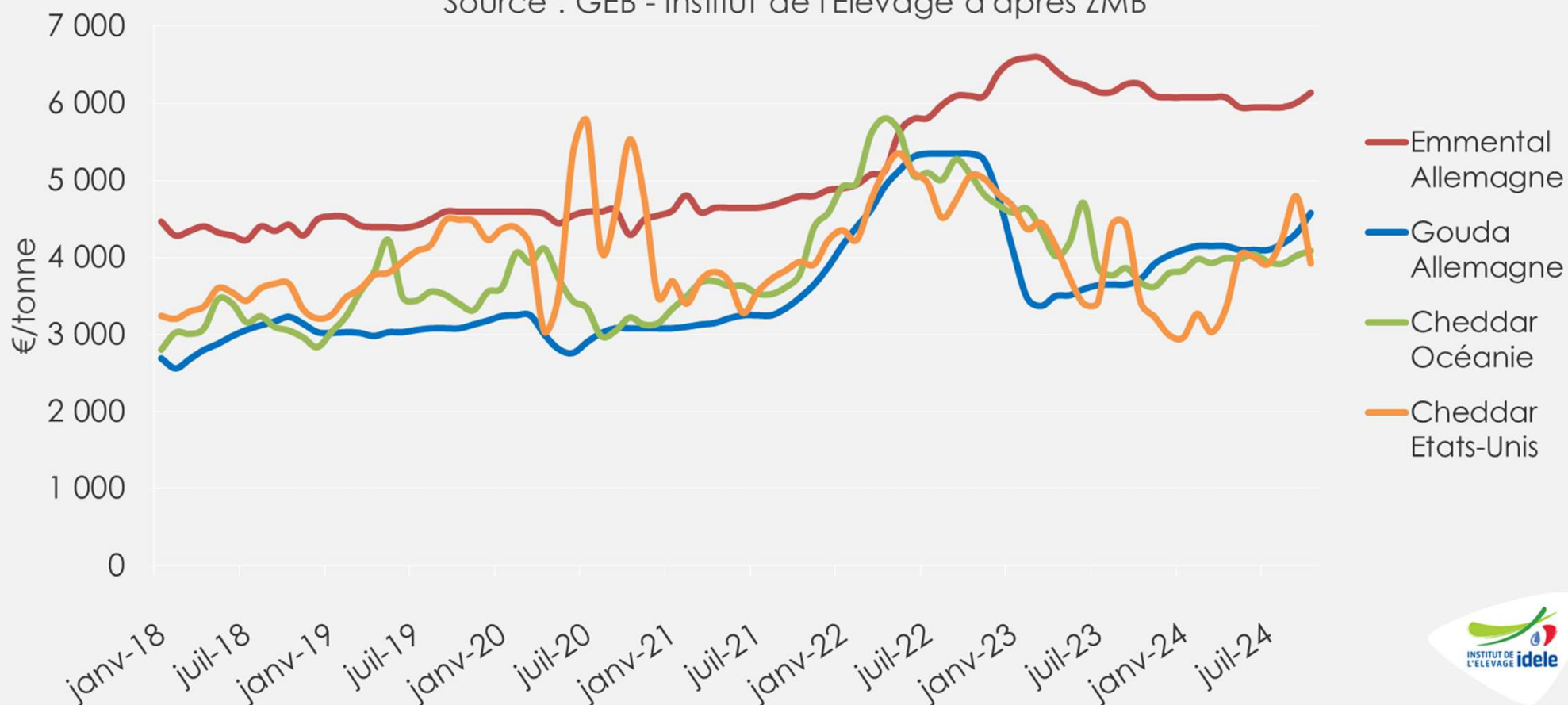
- **Intra-UE : 2 519 €/t**, en octobre soit **-1%** en un mois, **+1%** /2023
- **Départ NZ : 2 506 €/t**, en octobre soit **stable** en un mois, **+1%** /2023
- **Départ USA : 2 739 €/t**, en octobre soit **+3%** en un mois, **+10%** /2023

Oct. 2024

Recul des cours des fromages aux USA

Cours des fromages

Source : GEB - Institut de l'Élevage d'après ZMB



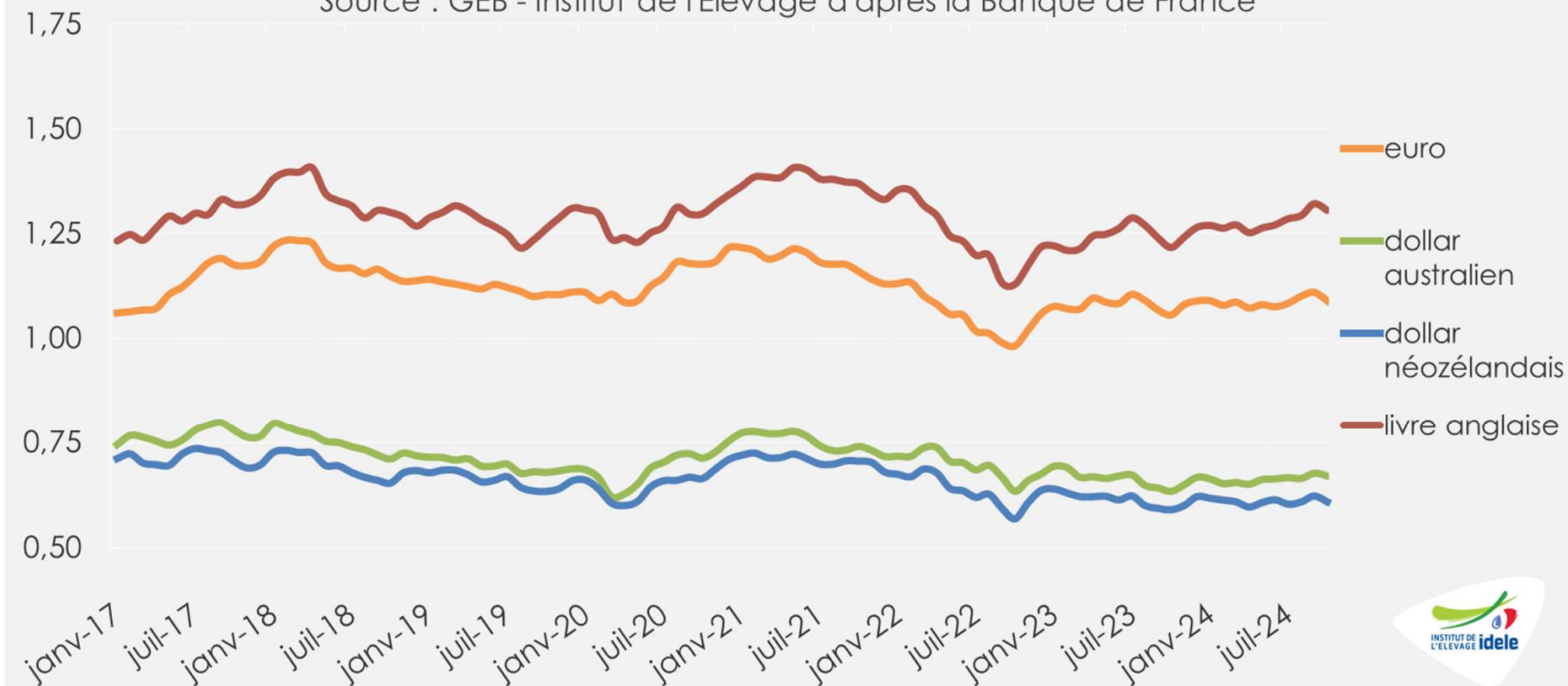
- **Emmental en Allemagne : 6 140 €/t**, en octobre soit **+2%** en un mois, **-2%** /2023
- **Gouda en Allemagne : 4 580 €/t**, en octobre soit **+6%** en un mois, **+23%** /2023
- **Cheddar en Océanie : 4 090 €/t**, en octobre soit **+1%** en un mois, **+11%** /2023
- **Cheddar USA : 3 920 €/t**, en octobre soit **-18%** en un mois, **+15%** /2023

Oct. 2024

Valeur des monnaies des principaux exportateurs

Valeur des monnaies en US\$

Source : GEB - Institut de l'Élevage d'après la Banque de France



- Baisse de l'euro de **-2%** sur un mois à 1,09 US\$, et **+3%** /2023
- Baisse du dollar australien de **-1%** sur un mois à 0,67 US\$, et **+6%** /2023
- Baisse du dollar néozélandais de **-2%** sur un mois à 0,61 US\$, et **+3%** /2023
- Baisse de la livre anglaise de **-1%** sur un mois à 1,31 US\$, et **+7%** /2023

Oct. 2024




Construisons ensemble les avenir de l'élevage

Tendances Lait Viande

Confédération
Nationale de l'Élevage
CNE

Pour plus d'infos :



GRAPHIQUES ET DONNÉES

LAIT DE VACHE

Novembre 2024

baptiste.buczinski@idele.fr
michel.douguet@idele.fr
christine.goscianski@idele.fr

Département Économie

