



Construisons ensemble les avenir de l'élevage


Tendances Lait Viande

Confédération
Nationale de l'Élevage
CNE

GRAPHIQUES ET DONNÉES

LAIT DE CHÈVRE ET VIANDE

Mai 2024



Les points clés du marché

Ressource laitière

- **La collecte** de lait de chèvre s'établit à 49 ML en février 2024 (-2% /2023). Le cumul annuel s'établit à 108 ML, soit en léger recul par rapport à l'année passée.
- En mars 2024, **les importations de produits de reports** ont baissé de -2% /2023, à 4 350 tonnes. Le cumul annuel enregistre une chute de -10%, à moins de 12 500 tonnes de lait.
- En conséquence, **l'approvisionnement des industriels français a baissé de -2,4% en cumul de janvier à mars.**

Fabrications fromagères

- En mars 2024, les **fabrications industrielles de fromages** au lait de chèvre ont reculé de -4% d'une année sur l'autre, à 8 244 t.
- Les volumes de bûchettes, la moitié des fabrications fromagères, fabriqués en février 2024 ont progressé de +0,6% /2023.
- Les fromages frais, qui pèsent pour environ 20% de la production fromagère, ont eux-aussi augmenté, +3,8% /2023.

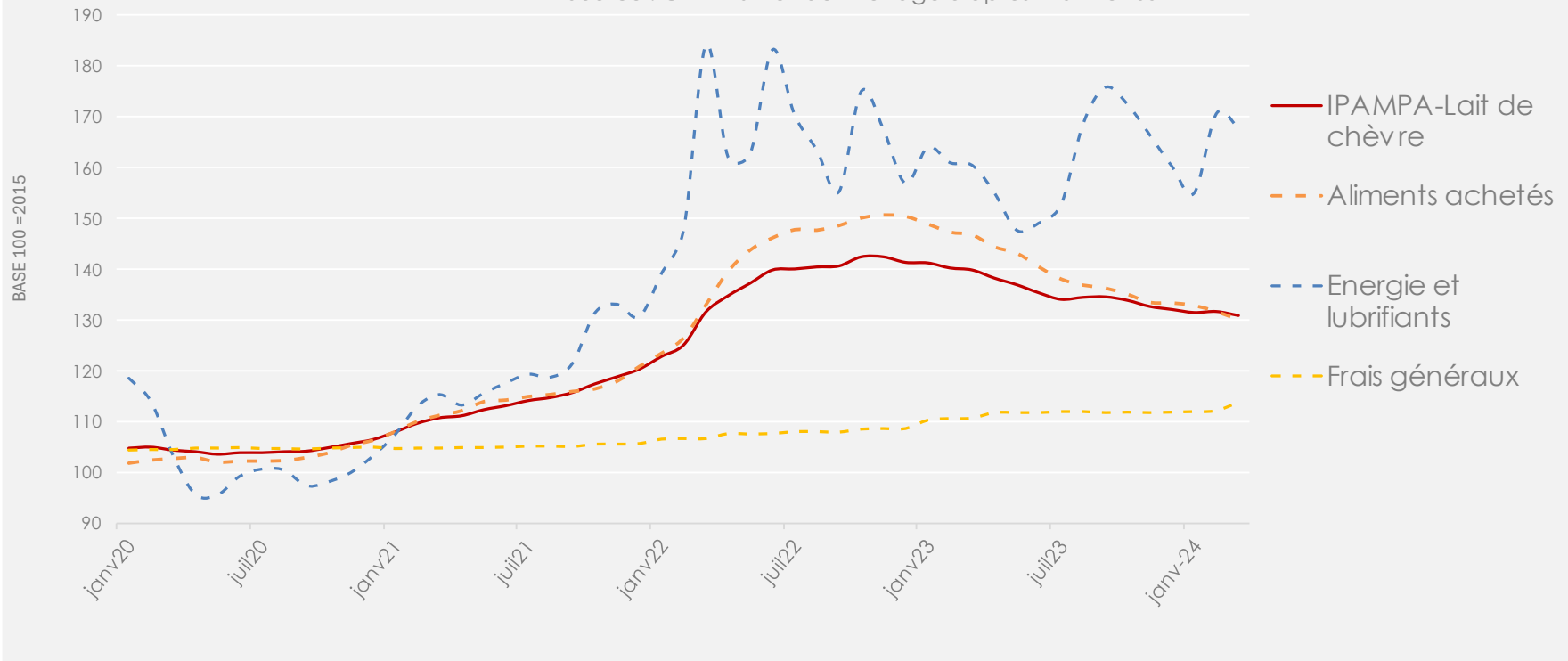
Débouchés

- Mars 2024 : les exportations de fromages de chèvre sont en recul, à restées stables, à 2 050 t, -8% /2023.

Lente décrie de l'IPAMPA depuis début 2024

Evolution des principaux postes de l'IPAMPA lait de chèvre

Source : GEB-Institut de l'Elevage d'après INSEE et SSP

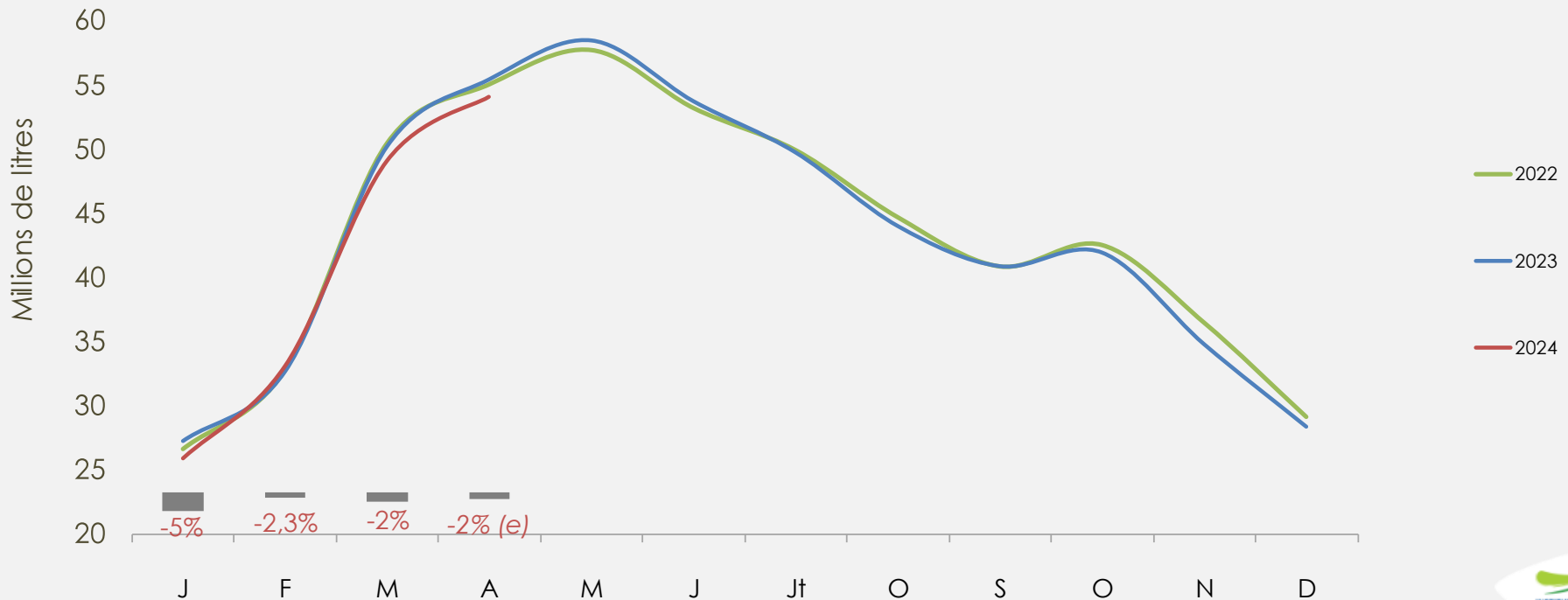


- À l'indice 131 en mars 2024 (base 100 = 2015), l'IPAMPA-Lait de chèvre a baissé de -6,5% /2023.
- L'alimentation achetée, principal poste de charge en élevage caprin, a aussi baissé de -11,4% /2023, à l'indice 130,1.

Légère baisse de la collecte en février

Evolution de la collecte de lait de chèvre

Source : GEB - Institut de l'Élevage d'après FranceAgriMer

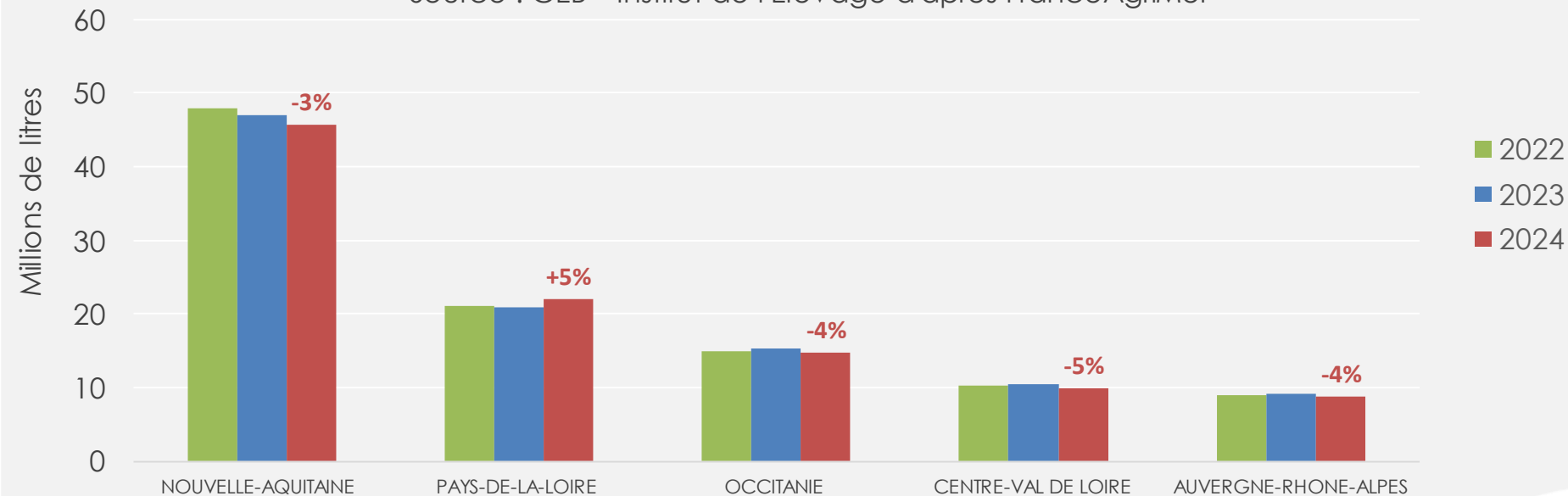


- Mars : la collecte de lait de chèvre atteint 49 ML, soit -2% /2023.
- Janvier-mars : la collecte cumulée est en léger recul, à 108 ML de lait de chèvre (-2% /2023).

Collecte en retrait excepté en Pays de la Loire

Evolution de la collecte par région (cumul mars)

Source : GEB - Institut de l'Élevage d'après FranceAgriMer



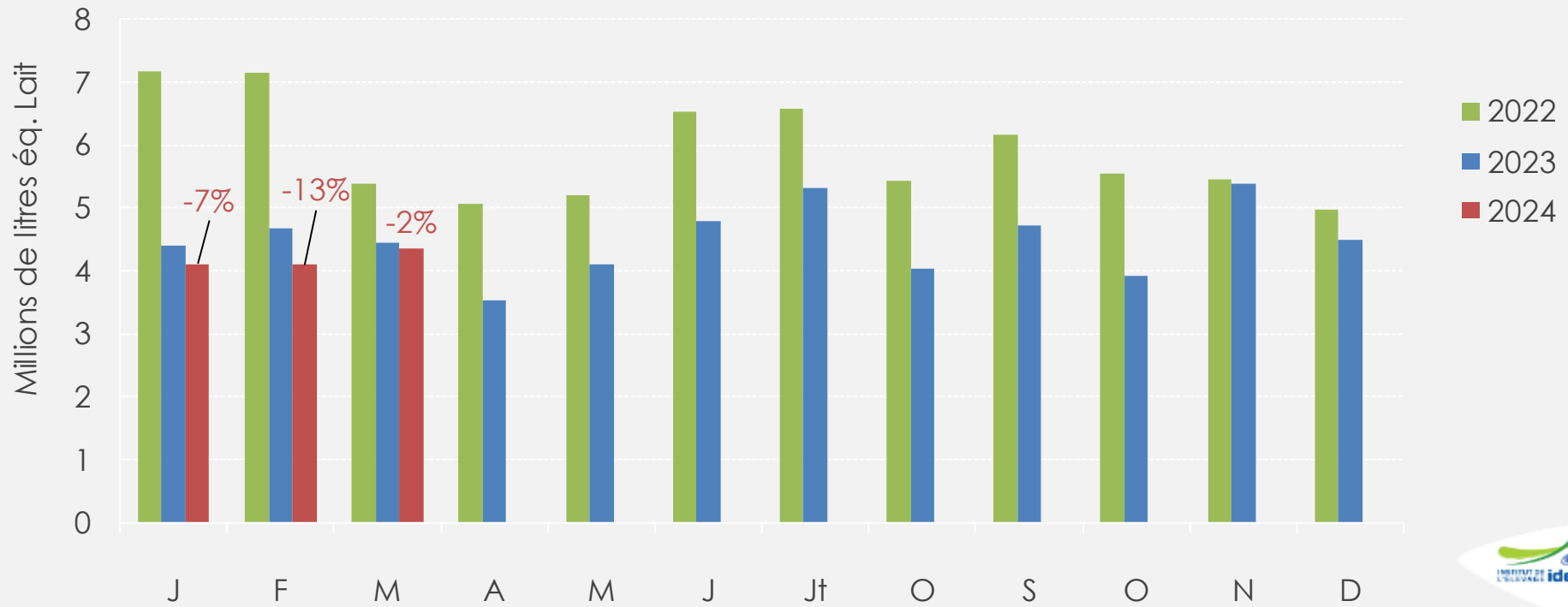
Collecte cumulée de janvier à mars :

- Recul dans les régions Nouvelle-Aquitaine (-3% /2023), Centre-Val de Loire (-5%), Occitanie (-4%) et AURA (-4%)
- Progression en Pays de la Loire (+5%) /2023,

Importations toujours en baisse

Importations mensuelles de produits de report caprins

Source : GEB - Institut de l'Élevage d'après FranceAgriMer

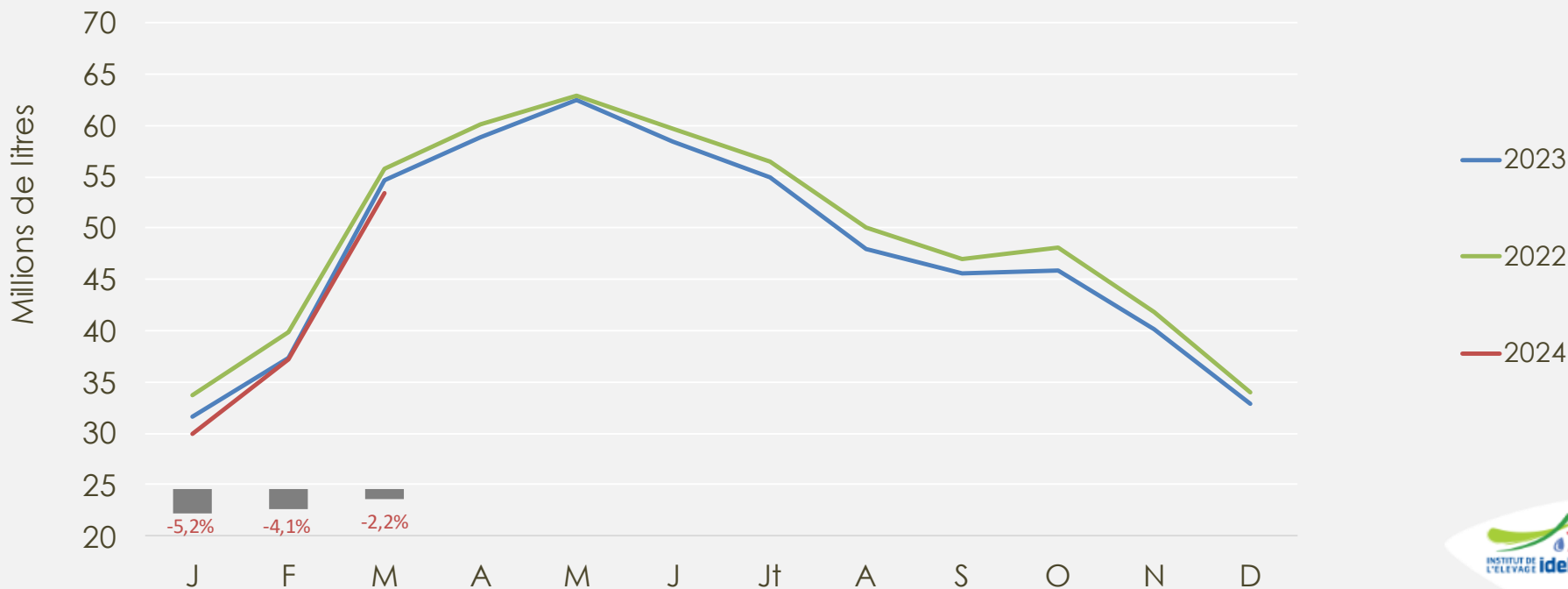


- Mars 2024 : baisse des importations de -2% /2023, à 4 350 tonnes de lait.
- Janvier-mars : repli des importations de -10% /2023, à 12 500 tonnes de lait.

Approvisionnement total en retrait

Approvisionnement mensuel des transformateurs

Source : GEB - Institut de l'Élevage d'après FranceAgriMer

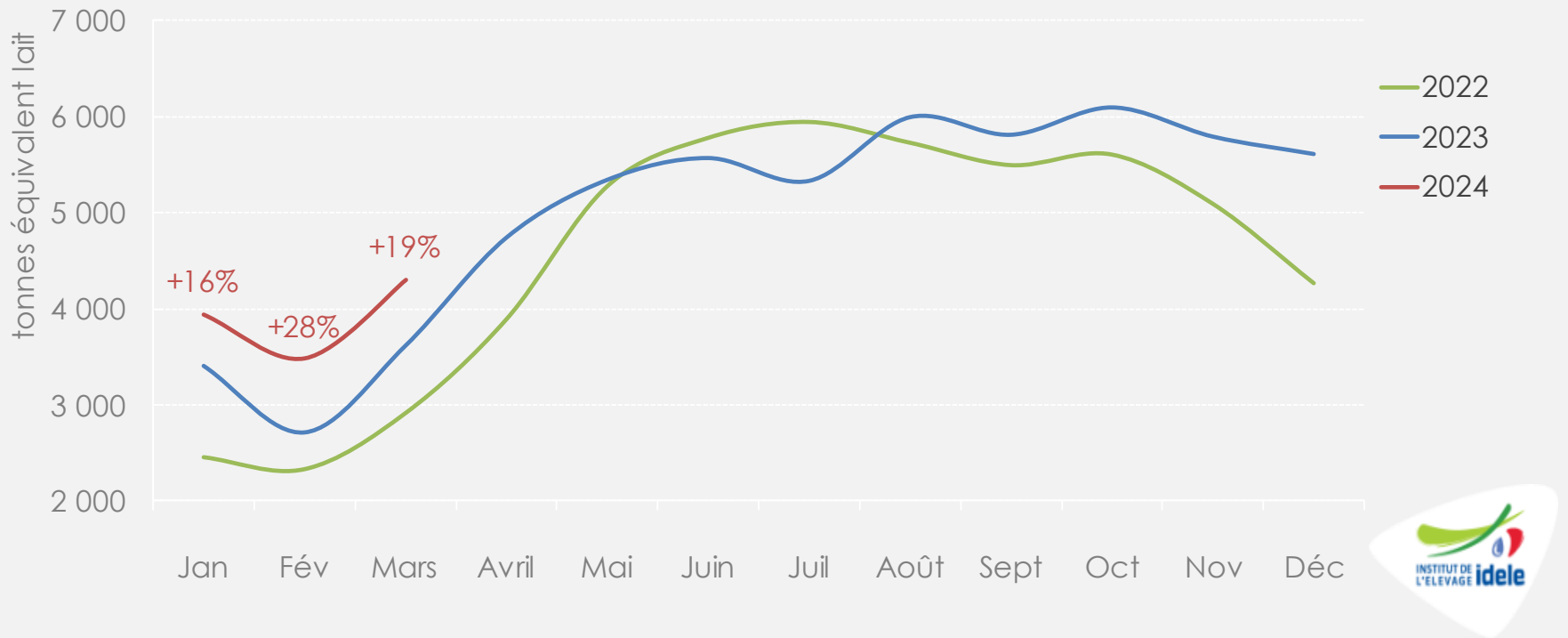


- Mars 2024 : la disponibilité totale en lait de chèvre a baissé de -2,2% /2023, à 53 ML.
- Janvier à mars 2024 : l'approvisionnement cumulé est en recul de -2,4% /2023 à 120,5 millions de litres.

Stocks toujours étoffés

Stocks de produits de report caprins

Source : GEB - Institut de l'Élevage d'après FranceAgriMer

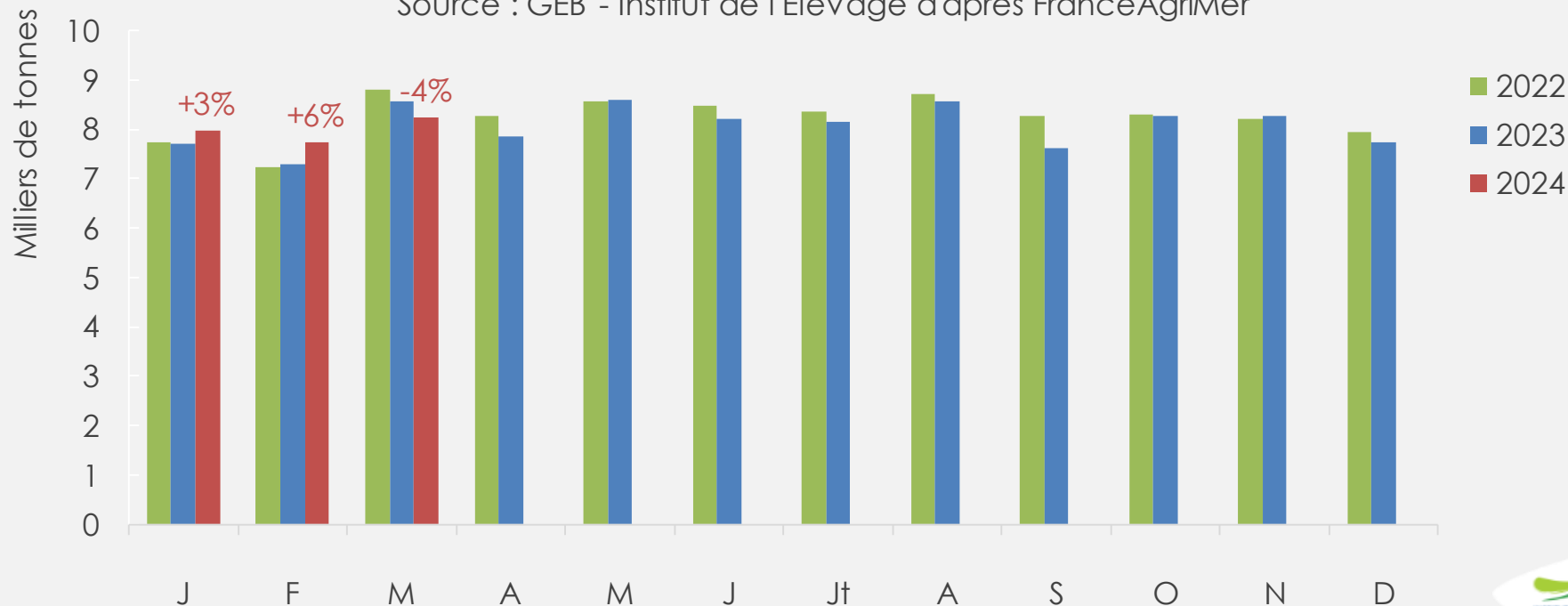


- Stock mars 2024 : 4 300 tonnes soit +19% /2023, en hausse par rapport au mois précédent (+24%).

Hausse des fabrications de fromages en février

Fabrications industrielles de fromages de chèvre

Source : GEB - Institut de l'Élevage d'après FranceAgriMer

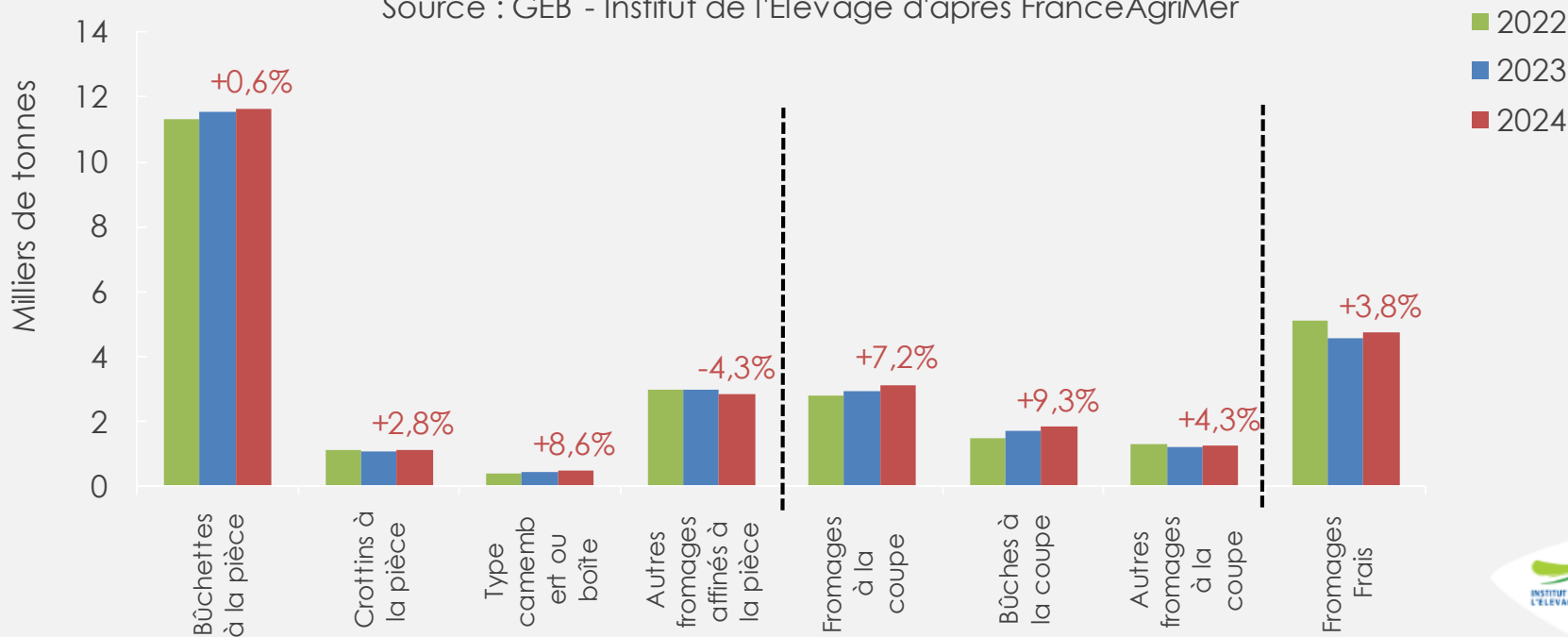


- Mars 2024 : les fabrications de fromages de chèvre s'établissent à 8 244 t, soit une baisse de -4% /2023
- Janvier à mars 2024 : presque 24 000 t (+1,7% /2023) de fromages de chèvre fabriqués.

Augmentation des principaux fromages

Evolution des fabrications par type de fromages de chèvre (cumul mars)

Source : GEB - Institut de l'Élevage d'après FranceAgriMer



- Bûchettes à la pièce (49% des volumes de fromages en 2023) quasi stables, +0,6% /2023. Les bûches à la coupe sont en hausse de +9,3% /2023. Les crottins augmentent de +2,8%.
- Les fabrications de fromages frais, qui pèsent pour environ 20% de la production fromagère, étaient en retrait en 2023, continuent de progresser, de +3,8%.
- En cumul sur trois mois, toutes les catégories de fromages sont en hausse sauf les « autres fromages affinés à la pièce ».

Hausse des fabrications d'ultra-frais en février

Evolution des fabrication d'ultra-frais de chèvre

Source : GEB - Institut de l'Élevage d'après FranceAgriMer

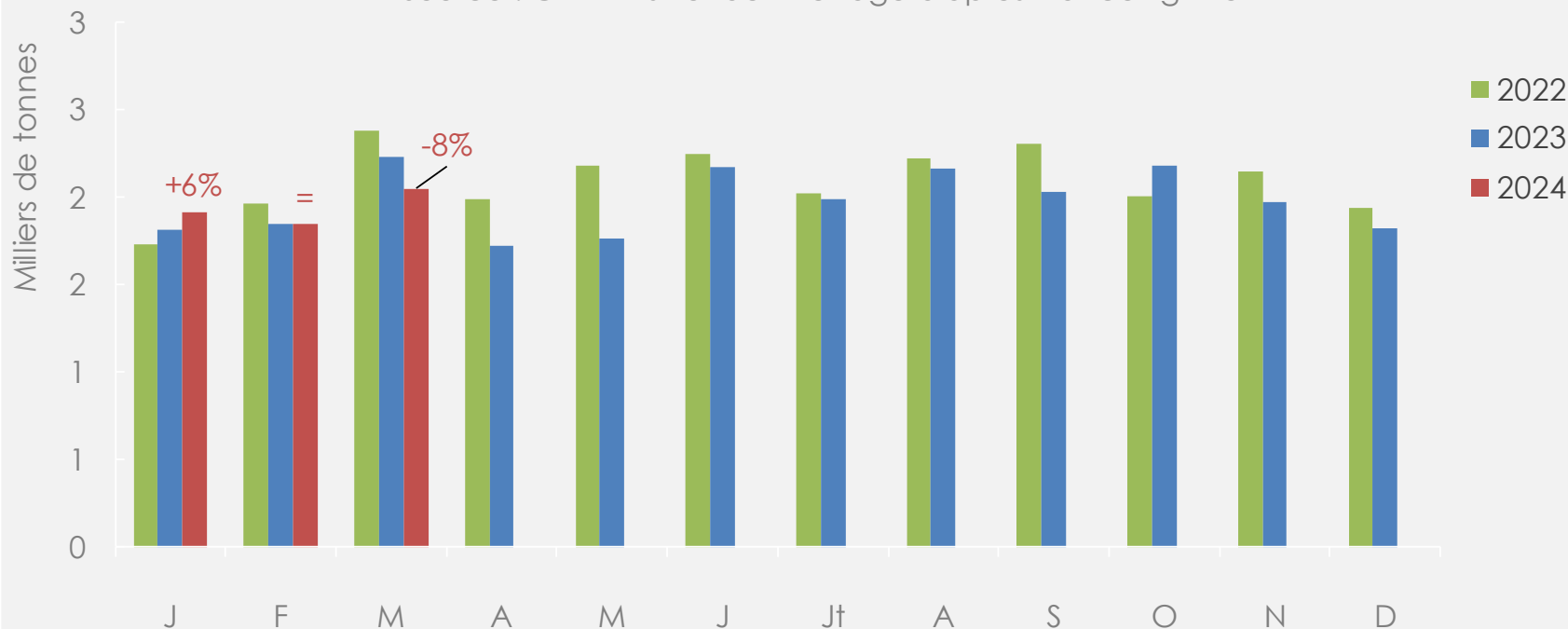


- Mars 2024 : hausse des fabrications d'ultra-frais de +4% /2023, à 1 300 t.
- Janvier à mars 2024 : plus de 3 700 t sur les trois premiers mois de l'année (+6% /2023).

Recul des Exportations de fromages de chèvre

Exportations mensuelles de fromages de chèvre

Source : GEB - Institut de l'Élevage d'après FranceAgriMer

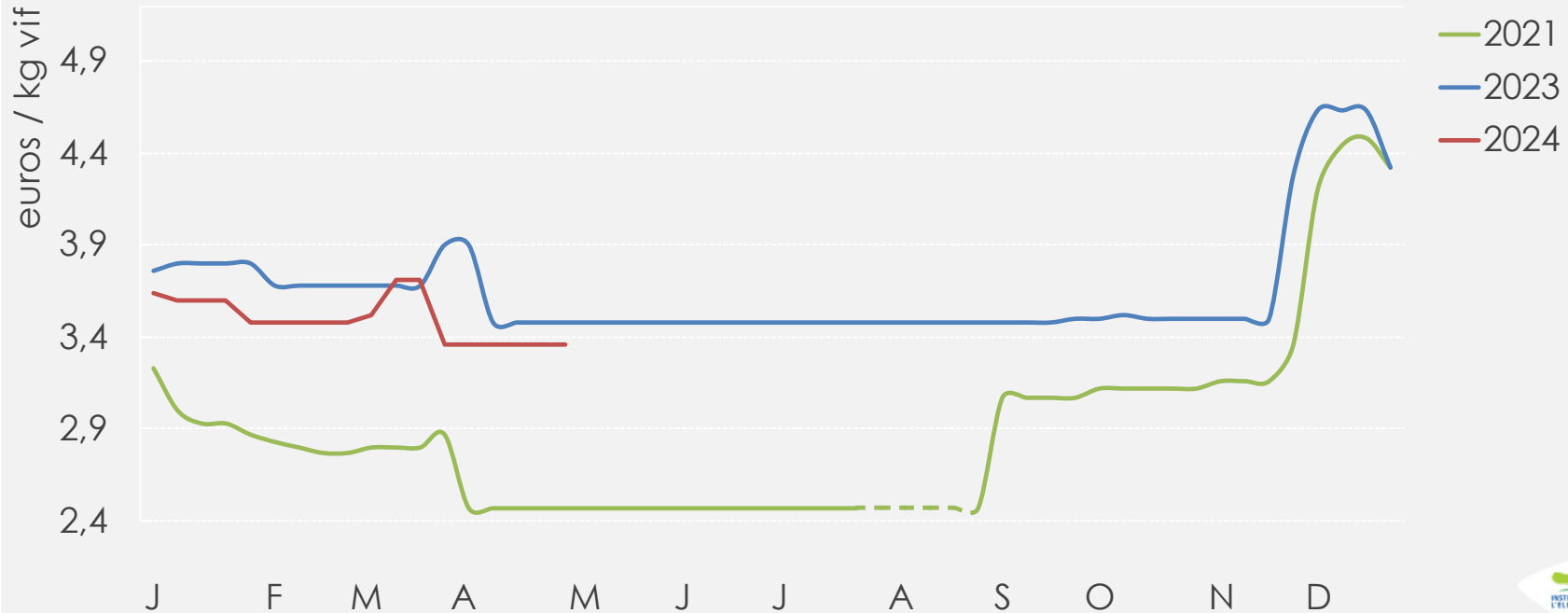


- Mars 2024 : les exportations de fromages de chèvre sont en retrait, à 2 050 t (-8% /2023).

Hausse saisonnière du chevreau

Cotation du chevreau de 11 kg

Source : GEB - Institut de l'Élevage d'après FranceAgriMer

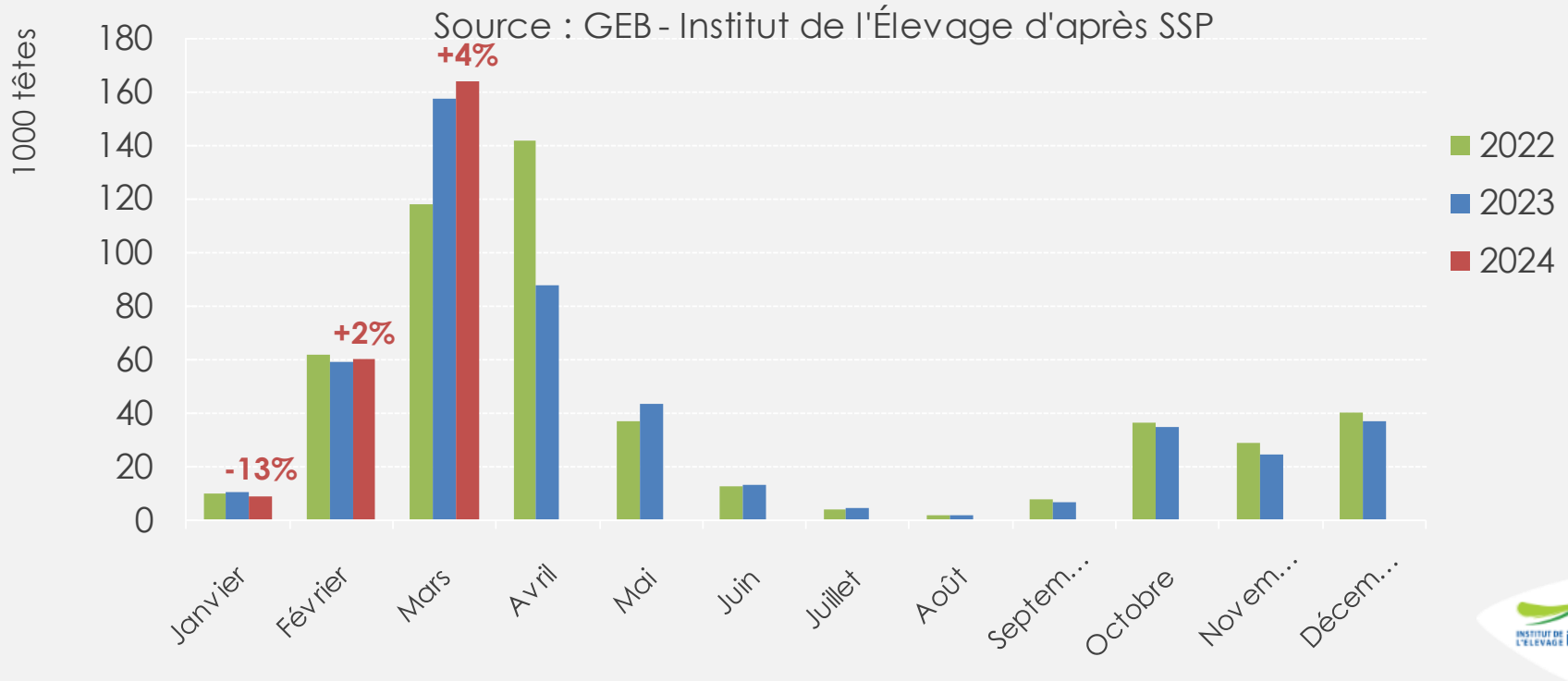


- Cotation du chevreau :

- 4,63 €/kg (-6% /Noël 2022) pour les fêtes de fin d'année 2023,
- 3,48 €/kg sur le début 2024
- pic de Pâques, à 3,71 €/kg (-5% /2023), soit 19 centimes de moins qu'en 2023.

Abattages en hausse en tête, poids en léger recul

Abattages de chevreaux en France métropolitaine




- Abattages en têtes : 233 000 têtes sur 3 mois, +3% /2023.
- Abattages en volume : 230 t, soit -2% /2023.
- Poids moyen de carcasse : 5,3 kg en mars 2024 (5,4 kg en 2023 et 5,8 kg en 2022).



Construisons ensemble les avensirs de l'élevage

Tendances Lait Viande

Confédération
Nationale de l'élevage
CNE



GRAPHIQUES ET DONNÉES

LAIT DE CHÈVRE ET VIANDE

Mai 2024

virginie.herve-quartier@idele.fr

Département Économie

